



## ÅRSREGNSKAPET FOR REGNSKAPSÅRET 2023 - GENERELL INFORMASJON

### Enheten

Organisasjonsnummer:	925 160 202
Organisasjonsform:	Aksjeselskap
Foretaksnavn:	GUNNAR KLO HOLDING AS
Forretningsadresse:	Havnegata 3 8430 MYRE

### Regnskapsår

Årsregnskapets periode:	01.01.2023 - 31.12.2023
-------------------------	-------------------------

### Konsern

Mørselskap i konsern:	Ja
Konsernregnskap lagt ved:	Ja

### Regnskapsregler

Regler for små foretak benyttet:	Nei
Benyttet ved utarbeidelsen av årsregnskapet til selskapet:	Regnskapslovens alminnelige regler
Benyttet ved utarbeidelsen av årsregnskapet til konsernet:	Regnskapslovens alminnelige regler

### Årsregnskapet fastsatt av kompetent organ

Bekreftet av representant for selskapet:	Arne Erling Karlsen
Dato for fastsettelse av årsregnskapet:	30.06.2024

### Grunnlag for avgivelse

År 2023: Årsregnskapet er elektronisk innlevert
År 2022: Tall er hentet fra elektronisk innlevert årsregnskap fra 2023

*Det er ikke krav til at årsregnskapet m.v. som sendes til Regnskapsregisteret er undertegnet. Kontrollen på at dette er utført ligger hos revisor/enhetens øverste organ. Sikkerheten ivaretas ved at innsender har rolle/rettighet for innsending av årsregnskapet via Altinn, og ved at det bekreftes at årsregnskapet er fastsatt av kompetent organ.*

Brønnøysundregistrene, 07.08.2025



### Resultatregnskap

Beløp i: NOK	Note	2023	2022
<b>RESULTATREGNSKAP</b>			
<b>Inntekter</b>			
Annen driftsinntekt		10 565 757	7 990 232
<b>Sum inntekter</b>		<b>10 565 757</b>	<b>7 990 232</b>
<b>Kostnader</b>			
Lønnskostnad		6 374 450	6 358 837
Avskrivning av driftsmidler og immaterielle eiendeler		101 247	112 984
Annen driftskostnad		4 632 511	3 982 106
<b>Sum kostnader</b>		<b>11 108 209</b>	<b>10 453 927</b>
<b>Driftsresultat</b>		<b>-542 452</b>	<b>-2 463 695</b>
<b>Finansinntekter og finanskostnader</b>			
Inntekt på investering i datterselskap		30 000 000	40 000 000
Renteinntekt fra foretak i samme konsern		1 688 121	1 057 818
Annen renteinntekt		6 168 120	3 057 272
Annen finansinntekt		587 419	22 525 583
<b>Sum finansinntekter</b>		<b>38 443 660</b>	<b>66 640 674</b>
Verdireduksjon markedsbaserte omløpsmidler		2 294 117	11 765
Nedskrivning av andre finansielle anleggsmidler		4 099 999	
Annen rentekostnad		3 042 773	1 509 169
<b>Sum finanskostnader</b>		<b>9 436 890</b>	<b>1 520 933</b>
<b>Netto finans</b>		<b>29 006 770</b>	<b>65 119 740</b>
<b>Ordinært resultat før skattekostnad</b>		<b>28 464 318</b>	<b>62 656 046</b>
Skattekostnad på resultat		6 499 541	8 839 029
<b>Ordinært resultat etter skattekostnad</b>		<b>21 964 777</b>	<b>53 817 017</b>
<b>Årsresultat</b>		<b>21 964 777</b>	<b>53 817 017</b>
<b>Årsresultat etter minoritetsinteresser</b>		<b>21 964 777</b>	<b>53 817 017</b>
<b>Totalresultat</b>		<b>21 964 777</b>	<b>53 817 017</b>



## Resultatregnskap

Beløp i: NOK	Note	2023	2022
<b>Overføringer og disponeringer</b>			
Ordinært utbytte		7 000 000	20 000 000
Avsatt til annen egenkapital		14 964 777	33 817 017
<b>Sum overføringer og disponeringer</b>		<b>21 964 777</b>	<b>53 817 017</b>



## Balanse

Beløp i: NOK	Note	2023	2022
<b>BALANSE - EIENDELER</b>			
<b>Anleggsmidler</b>			
<b>Immaterielle eiendeler</b>			
Utsatt skattefordel		964 753	557 032
<b>Sum immaterielle eiendeler</b>		<b>964 753</b>	<b>557 032</b>
<b>Varige driftsmidler</b>			
Tomter, bygninger o.a. fast eiendom		1 122 140	1 204 372
Driftsløsøre, inventar o.a. utstyr		745 065	259 471
<b>Sum varige driftsmidler</b>		<b>1 867 205</b>	<b>1 463 843</b>
<b>Finansielle anleggsmidler</b>			
Investering i datterselskap		48 233 864	51 832 923
Lån til foretak i samme konsern		33 064 233	31 006 758
Investeringer i tilknyttet selskap		25 327 830	25 828 770
Investeringer i aksjer og andeler		2 423 011	2 423 011
Andre langsiktige fordringer		36 421 241	31 333 164
<b>Sum finansielle anleggsmidler</b>		<b>145 470 179</b>	<b>142 424 626</b>
<b>Sum anleggsmidler</b>		<b>148 302 137</b>	<b>144 445 501</b>
<b>Omløpsmidler</b>			
<b>Varer</b>			
<b>Fordringer</b>			
Kundefordringer		2 660 363	91 763
Andre kortsiktige fordringer		146 819	5 796 719
Konsernfordringer		59 646 597	40 000 000
<b>Sum fordringer</b>		<b>62 453 779</b>	<b>45 888 482</b>
<b>Investeringer</b>			
Markedsbaserte aksjer		1 694 118	3 988 235
<b>Sum investeringer</b>		<b>1 694 118</b>	<b>3 988 235</b>
<b>Bankinnskudd, kontanter og lignende</b>			
Bankinnskudd, kontanter o.l.		69 271 757	5 226 725



### Balanse

Beløp i: NOK	Note	2023	2022
Sum bankinnskudd, kontanter og lignende		69 271 757	5 226 725
Sum omløpsmidler		133 419 654	55 103 442
<b>SUM EIENDELER</b>		<b>281 721 791</b>	<b>199 548 943</b>
<b>BALANSE - EGENKAPITAL OG GJELD</b>			
<b>Egenkapital</b>			
<b>Innskutt egenkapital</b>			
Aksjekapital		5 450 000	5 450 000
Overkurs		67 797 695	87 797 695
<b>Sum innskutt egenkapital</b>		<b>73 247 695</b>	<b>93 247 695</b>
<b>Opptjent egenkapital</b>			
Annen egenkapital		100 786 930	65 822 153
<b>Sum opptjent egenkapital</b>		<b>100 786 930</b>	<b>65 822 153</b>
<b>Sum egenkapital</b>		<b>174 034 625</b>	<b>159 069 847</b>
<b>Gjeld</b>			
<b>Langsiktig gjeld</b>			
<b>Annen langsiktig gjeld</b>			
Gjeld til kredittinstitusjoner		542 875	2 600 000
<b>Sum annen langsiktig gjeld</b>		<b>542 875</b>	<b>2 600 000</b>
<b>Sum langsiktig gjeld</b>		<b>542 875</b>	<b>2 600 000</b>
<b>Kortsiktig gjeld</b>			
Leverandørgjeld		462 145	1 984 132
Betalbar skatt		6 907 262	8 942 400
Skyldig offentlige avgifter		1 159 254	457 548
Utbytte		7 000 000	20 000 000
Kortsiktig konserngjeld		80 823 994	
Annen kortsiktig gjeld		10 791 636	6 495 015
<b>Sum kortsiktig gjeld</b>		<b>107 144 291</b>	<b>37 879 095</b>



## Balanse

<b>Beløp i: NOK</b>	<b>Note</b>	<b>2023</b>	<b>2022</b>
Sum gjeld		107 687 167	40 479 095
<b>SUM EGENKAPITAL OG GJELD</b>		<b>281 721 791</b>	<b>199 548 943</b>



## Konsernets resultatregnskap

Beløp i: NOK	Note	2023	2022
<b>RESULTATREGNSKAP</b>			
<b>Inntekter</b>			
Salgsinntekt	2	731 952 741	610 415 223
Andre driftsinntekter	2	1 448 318	8 372 331
<b>Sum inntekter</b>		<b>733 401 058</b>	<b>618 787 553</b>
<b>Kostnader</b>			
Endring i beholdning av varer under tilvirkning og ferdig tilvirkede varer		-63 915 739	-27 210 654
Varekostnad		491 439 684	348 187 672
Lønnskostnader	3, 4	69 928 500	55 796 170
Avskr. på driftsmidl. og im. eiendeler	5, 6	28 196 063	27 799 655
Nedskrivning av varige driftsmidler og immaterielle eiendeler	5		63 792 675
Annen driftskostnad	4	73 128 678	53 755 988
<b>Sum kostnader</b>		<b>598 777 186</b>	<b>522 121 507</b>
<b>Driftsresultat</b>		<b>134 623 873</b>	<b>96 666 046</b>
<b>Finansinntekter og finanskostnader</b>			
Inntekt på investering i tilknyttet selskap	7	2 262 591	6 025 575
Annen renteinntekt		9 202 052	4 501 281
Annen finansinntekt		986 252	23 655 422
<b>Sum finansinntekter</b>		<b>12 450 895</b>	<b>34 182 277</b>
Verdireduksjon markedsbaserte omløpsmidler	8	2 294 117	11 765
Nedskrivning av finansielle eiendeler		4 719 999	
Annen rentekostnad		17 077 621	10 137 931
Annen finanskostnad		281 786	25 457
<b>Sum finanskostnader</b>		<b>24 373 524</b>	<b>10 175 153</b>
<b>Netto finans</b>		<b>-11 922 629</b>	<b>24 007 124</b>
<b>Ordinært resultat før skattekostnad</b>		<b>122 701 244</b>	<b>120 673 171</b>
Skattekostnad på ordinært resultat	9	44 940 601	19 870 547
<b>Ordinært resultat etter skattekostnad</b>		<b>77 760 643</b>	<b>100 802 624</b>



## Konsernets resultatregnskap

<b>Beløp i: NOK</b>	<b>Note</b>	<b>2023</b>	<b>2022</b>
<b>Årsresultat</b>		<b>77 760 643</b>	<b>100 802 624</b>
<b>Årsresultat etter minoritetsinteresser</b>		<b>77 760 643</b>	<b>100 802 624</b>
<b>Totalresultat</b>		<b>77 760 643</b>	<b>100 802 624</b>
<b>Overføringer og disponeringer</b>			
Avsatt til fond for vurderingsforskjeller		2 639 717	
Overført fra innskutt egenkapital	10	-9 076 592	
Ordinært utbytte	10	7 000 000	
Konsernbidrag	10		
Udekket tap		-12 046 785	
Avsatt til annen egenkapital	10	90 762 666	10 209
Overført fra annen egenkapital		-1 518 361	
<b>Sum overføringer og disponeringer</b>		<b>77 760 644</b>	<b>10 209</b>



## Konsernets balanse

Beløp i: NOK	Note	2023	2022
<b>BALANSE - EIENDELER</b>			
<b>Anleggsmidler</b>			
<b>Immaterielle eiendeler</b>			
Konsesjoner, patenter o.l.	5, 11	218 912 730	221 961 837
Utsatt skattefordel	9		
<b>Sum immaterielle eiendeler</b>		<b>218 912 730</b>	<b>221 961 837</b>
<b>Varige driftsmidler</b>			
Tomter, bygninger o.a. fast eiendom	6, 11	1 632 587	1 818 291
Maskiner og anlegg	6, 11	77 322 115	50 066 225
Skip og flytende installasjoner	6, 11	65 753 074	75 851 523
Driftsløsøre, inventar o.a. utstyr	6, 11	17 212 603	10 860 129
<b>Sum varige driftsmidler</b>		<b>161 920 379</b>	<b>138 596 167</b>
<b>Finansielle anleggsmidler</b>			
Investering i datterselskap	7, 11		
Lån til foretak i samme konsern	12, 13		
Investeringer i tilknyttet selskap	7, 11	83 015 838	79 753 248
Investeringer i aksjer og andeler	8, 11	2 495 446	3 998 444
Andre langsiktige fordringer	12	39 259 543	36 571 466
<b>Sum finansielle anleggsmidler</b>		<b>124 770 827</b>	<b>120 323 158</b>
<b>Sum anleggsmidler</b>		<b>505 603 935</b>	<b>480 881 162</b>
<b>Omløpsmidler</b>			
<b>Varer</b>			
<b>Sum varer</b>	11, 14	<b>231 025 659</b>	<b>165 580 797</b>
<b>Fordringer</b>			
Kundefordringer	11	77 953 850	80 407 924
Andre fordringer		7 751 056	14 644 804
Konsernfordringer	13		
<b>Sum fordringer</b>		<b>85 704 906</b>	<b>95 052 728</b>
<b>Investeringer</b>			
Markedsbaserte aksjer	8	1 694 118	3 988 235



## Konsernets balanse

<b>Beløp i: NOK</b>	<b>Note</b>	<b>2023</b>	<b>2022</b>
<b>Sum investeringer</b>		<b>1 694 118</b>	<b>3 988 235</b>
<b>Bankinnskudd, kontanter og lignende</b>			
Bankinnskudd, kontanter o.l.	15	73 540 983	76 701 890
<b>Sum bankinnskudd, kontanter og lignende</b>		<b>73 540 983</b>	<b>76 701 890</b>
<b>Sum omløpsmidler</b>		<b>391 965 666</b>	<b>341 323 650</b>
<b>SUM EIENDELER</b>		<b>897 569 601</b>	<b>822 204 812</b>

## BALANSE - EGENKAPITAL OG GJELD

### Egenkapital

#### Innskutt egenkapital

Aksjekapital	16	5 450 000	5 450 000
Overkurs	10	67 797 695	87 797 695
<b>Sum innskutt egenkapital</b>		<b>73 247 695</b>	<b>93 247 694</b>

#### Opptjent egenkapital

Fond for vurderingsforskjeller	10	22 549 651	19 909 934
Annen egenkapital	10	461 137 319	371 111 829
<b>Sum opptjent egenkapital</b>		<b>483 686 970</b>	<b>391 021 763</b>

#### Sum egenkapital

**556 934 665**      **484 269 457**

### Gjeld

#### Langsiktig gjeld

Utsatt skatt	9	64 700 380	41 471 715
<b>Sum avsetninger for forpliktelser</b>		<b>64 700 380</b>	<b>41 471 715</b>

#### Annen langsiktig gjeld

Gjeld til kredittinstitusjoner	11, 12	190 747 068	215 587 853
Øvrig langsiktig gjeld			
<b>Sum annen langsiktig gjeld</b>		<b>190 747 068</b>	<b>215 587 853</b>

#### Sum langsiktig gjeld

**255 447 448**      **257 059 568**

#### Kortsiktig gjeld



## Konsernets balanse

<b>Beløp i: NOK</b>	<b>Note</b>	<b>2023</b>	<b>2022</b>
Gjeld til kredittinstitusjoner	11		
Leverandørgjeld		31 659 926	29 567 723
Betalbar skatt	9	19 329 681	11 890 563
Skyldig offentlige avgifter		5 361 871	5 186 962
Utbytte	10	7 000 000	20 000 000
Kortsiktig konserngjeld	13		
Annen kortsiktig gjeld		21 836 010	14 230 538
<b>Sum kortsiktig gjeld</b>		<b>85 187 489</b>	<b>80 875 786</b>
<b>Sum gjeld</b>		<b>340 634 937</b>	<b>337 935 354</b>
<b>SUM EGENKAPITAL OG GJELD</b>		<b>897 569 602</b>	<b>822 204 812</b>



## REVIQOM

Til generalforsamlingen i  
Gunnar Klo Holding AS

### UAVHENGIG REVISORS BERETNING

#### Konklusjon

Vi har revidert Gunnar Klo Holding AS sitt årsregnskap som består av:

- selskapsregnskapet, som består av balanse per 31. desember 2023, resultatregnskap og kontantstrømoppstilling for regnskapsåret avsluttet per denne datoen og noter, herunder et sammendrag av viktige regnskapsprinsipper, og
- konsernregnskapet som består av balanse per 31. desember 2023, resultatregnskap og kontantstrømoppstilling for regnskapsåret avsluttet per denne datoen og noter, herunder et sammendrag av viktige regnskapsprinsipper.

Etter vår mening:

- oppfyller årsregnskapet gjeldende lovkrav, og
- gir selskapsregnskapet et rettviseende bilde av den finansielle stillingen per 31. desember 2023 og av selskapets resultater og kontantstrømmer for regnskapsåret som ble avsluttet per denne datoen i samsvar med regnskapslovens regler og god regnskapsskikk i Norge, og
- gir konsernregnskapet et rettviseende bilde av konsernets finansielle stilling per 31. desember 2023 og av konsernets resultater og kontantstrømmer for regnskapsåret avsluttet per denne dato i samsvar med regnskapslovens regler og god regnskapsskikk i Norge.

#### Grunnlag for konklusjonen

Vi har gjennomført revisjonen i samsvar med lov, forskrift og god revisjonsskikk i Norge, herunder de internasjonale revisjonsstandardene International Standards on Auditing (ISA-ene). Våre oppgaver og plikter i henhold til disse standardene er beskrevet i Revisors oppgaver og plikter ved revisjon av årsregnskapet. Vi er uavhengige av selskapet slik det kreves i lov og forskrift, og har overholdt våre øvrige etiske forpliktelser i samsvar med disse kravene. Etter vår oppfatning er innhentet revisjonsbevis tilstrekkelig og hensiktsmessig som grunnlag for vår konklusjon.

Revicom AS  
Org.nr. 931 282 506 MVA  
Kto.nr. 1503 45 31584

Adresse:  
Pb. 264  
8401 Sortland

Telefon  
459 00500

E-post  
post@revicom.no

Web:  
www.revicom.no

Kontorer: Sortland, Myre, Tromsø



## REVICOM

### Øvrig informasjon

Styret og daglig leder (ledelsen) er ansvarlige for informasjonen i årsberetningen. Vår konklusjon om årsregnskapet ovenfor dekker ikke informasjonen i årsberetningen.

I forbindelse med revisjonen av årsregnskapet er det vår oppgave å lese årsberetningen. Formålet er å vurdere hvorvidt det foreligger vesentlig inkonsistens mellom årsberetningen, årsregnskapet og den kunnskap vi har opparbeidet oss under revisjonen av årsregnskapet, eller hvorvidt informasjon i årsberetningen ellers fremstår som vesentlig feil. Vi har plikt til å rapportere dersom årsberetningen fremstår som vesentlig feil. Vi har ingenting å rapportere i så henseende.

Basert på kunnskapen vi har opparbeidet oss i revisjonen, mener vi at årsberetningen er konsistent med årsregnskapet og inneholder de opplysninger som skal gis i henhold til gjeldende lovkrav.

### Styret og daglig leders ansvar for årsregnskapet

Styret og daglig leder (ledelsen) er ansvarlig for å utarbeide årsregnskapet i samsvar med lov og forskrifter, herunder for at det gir et rettviseende bilde i samsvar med regnskapslovens regler og god regnskapsskikk i Norge. Ledelsen er også ansvarlig for slik intern kontroll som den finner nødvendig for å kunne utarbeide et årsregnskap som ikke inneholder vesentlig feilinformasjon, verken som følge av misligheter eller utilsiktede feil. Ved utarbeidelsen av årsregnskapet må ledelsen ta standpunkt til selskapets og konsernets evne til fortsatt drift og opplyse om forhold av betydning for fortsatt drift. Forutsetningen om fortsatt drift skal legges til grunn for årsregnskapet så lenge det ikke er sannsynlig at virksomheten vil bli avvirket.

### Revisors oppgaver og plikter ved revisjonen av årsregnskapet

Vårt mål er å oppnå betryggende sikkerhet for at årsregnskapet som helhet ikke inneholder vesentlig feilinformasjon, verken som følge av misligheter eller utilsiktede feil, og å avgi en revisjonsberetning som inneholder vår konklusjon. Betryggende sikkerhet er en høy grad av sikkerhet, men ingen garanti for at en revisjon utført i samsvar med lov, forskrift og god revisjonsskikk i Norge, herunder ISA-ene, alltid vil avdekke vesentlig feilinformasjon som eksisterer. Feilinformasjon kan oppstå som følge av misligheter eller utilsiktet feil. Feilinformasjon blir vurdert som vesentlig dersom den enkeltvis eller samlet med rimelighet kan forventes å påvirke økonomiske beslutninger som brukerne foretar basert på årsregnskapet.

Det henvises til <https://revisorforeningen.no/revisjonsberetninger> som inneholder en beskrivelse av revisors oppgaver og plikter.

Myre, 30. mai 2024

### REVICOM AS

Knut-Wiggo Johansen  
statsautorisert revisor/siviløkonom

*Dokumentet er godkjent elektronisk og har derfor ikke håndskrevne signaturer.*

Revicom AS  
Org.nr. 931 282 506 MVA  
Kto.nr. 1503 45 31584

Adresse:  
Pb. 264  
8401 Sortland

Telefon  
459 00500

E-post  
post@revicom.no

Web:  
www.revicom.no

Kontorer: Sortland, Myre, Tromsø



# Konsernregnskap 2023

## Gunnar Klo Holding AS

Årsberetning  
Resultatregnskap  
Balanse  
Noter  
Kontantstrømpoppstilling  
Revisjonsberetning

Org.nr.: 925 160 202



## GUNNAR KLO HOLDING AS/ GUNNAR KLO HOLDING KONSERN

### Årsberetning for 2023

#### **Virksomhetens art**

Gunnar Klo Holding AS er ved utgangen av 2023 et holding- og administrasjonsselskap på Myre i Øksnes kommune. Datterselskapene, Gunnar Klo AS, Øyfisk AS, Green Cod AS, Gunnar Klo Egnesentral AS og Fugløyskjær AS, driver med henholdsvis, produksjon av hvitfisk, oppdrett av laks, torskeoppdrett, egning samt kystfiske i Øksnes kommune. Konsernet er for øvrig også engasjert på eiersiden i flere fiskebåtrederi samt andre selskaper tilknyttet fiskeri- og oppdrettsnæringen.

#### **Fortsatt drift**

Årsregnskapet er utarbeidet under forutsetningen om fortsatt drift.

#### **Arbeidsmiljø**

Klo Holding AS hadde 5,5 årsverk i 2023 og konsernet hadde om lag 76 årsverk. Arbeidsmiljøet i konsernet anses å være tilfredsstillende. Det var ikke sykefraværet i Gunnar Klo Holding AS i 2023 og ca. 3,79 % for konsernet.

Det har i beretningsåret ikke vært noen alvorlige personskader eller skader på selskapets eiendeler. I konsern er det registrert to ulykkeshendelser i beretningsåret. Interne rutiner og arbeidsoperasjon er gjennomgått i etterkant for å forhindre tilsvarende hendelse skal skje igjen. Rednings- og verneutstyr er disponibelt både på land og på sjø.

#### **Likestilling**

Klo Holding AS hadde i 2023 seks ansatte, tre kvinner og tre menn. Konsernet hadde i 2023 86 ansatte, 23 kvinner og 63 menn. Arbeidstid og lønn er rettferdig fordelt mellom kjønnene. Selskapets personalpolitikk anses for å være kjønnsnøytral på alle områder. Styret består av syv personer, hvorav en er kvinne.

#### **Ytre miljø**

Styret kjenner ikke til forhold som forurensar det ytre miljø utover det som er vanlig for denne type virksomhet. Styret vektlegger at forurensing fra virksomheten skal være minimal både på land og sjø.

#### **Andre forhold**

Styret kjenner ikke til noen forhold av viktighet for å bedømme selskapets stilling og resultat som ikke fremgår av regnskapet og balansen med noter. Det er heller ikke etter regnskapsårets utgang inntrådt forhold som etter styrets syn har betydning ved bedømmelse av regnskapet.

#### **Åpenhetslov**

Konsernet er omfattet av åpenhetslovens som trådte i kraft 01.07.22, konsernets redegjørelse for aktsomhetsvurdering 2023 er tilgjengelig på selskapets adresse, havnegata 3, 8430 Myre og skal publiseres på selskapets hjemmesider.

#### **Forsikringer**

Gunnar Klo Holding AS har etablert ansvarsforsikring for styret og daglig leder.

#### **Redegjørelse for årsregnskapet**

Konsernet som helhet har en økning i omsetning i 2023, som i all hovedsak skyldes økt kvantum kjøp av hvitfisk 2023 sammenlignet med 2022. For konsernet var omsetningen i 2023 på kr 733 401 058 mot kr 618 787 553 i 2022.

Driftsresultatet i Klo Holding AS er negativt med kr 542 452 i 2023 mot negativt driftsresultat på kr 2 463 695 i 2022. For konsernet var det et positivt driftsresultat på kr 134 623 873 i 2023 mot kr 96 666 046 i 2022.

Årsresultat etter skatt for Klo Holding AS konsern var i 2023 kr 77 760 643 mot kr 100 802 624 i 2022.



Egenkapitalen til konsernet var per 31.12.2023 kr 556 934 665 mot kr 484 269 457 per 31.12.2022. Totalkapitalen for konsernet var per 31.12.2023 kr 897 569 601. Konsernets likviditet anses som tilfredsstillende.

### Finansiell risiko

Konsernet er eksponert for endringer i valutakurser og en sterkere kronekurs vil medføre reduserte inntekter. En renteøkning vil medføre økte rentekostnader på rentebærende kortsiktig gjeld for konsernet. Det er risiko for at selskapet har motparter som ikke er i stand til å innfri sine forpliktelser. Ledelsen søker å redusere tap på fordringer så mye som mulig og risikoen overvåkes kontinuerlig.

### Konsernets forsknings-utviklingsaktiviteter

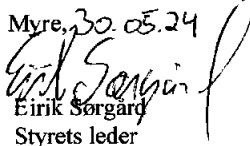
Gunnar Klo Holding AS har ikke hatt FOU-aktiviteter i 2023. Datterselskap har i løpet av 2023 hatt aktivitet i tilknytning til medlemskap i klyngeprogrammet Cod Cluster, Torskenettverket samt medlemskap i Sjømat Norge og Salmon Group, som tar initiativ til FoU-prosjekter som er viktig for næringen. Samt at Gunnar Klo AS har fått på plass et større prosjekt på filet i samarbeid med flere aktører, herunder Nofima, finansiert av Norges forskningsråd.

### Framtidsutsikter

Tilgang på villfanget fisk varierer sterkt fra år til år med hensyn til kvoteutvikling, vær og fisketakt. Kvoten på torsk gikk ytterligere ned fra 2023 til 2024. Det forventes ytterligere nedgang de neste årene. Innen sei og hyse har ikke kvotene vært en begrensning på fartøyene som har levert i Øksnes. For laks var det Ved inngangen av 2024 er biomassen på laks i Norge på tilnærmet tilsvarende nivå som 2023 (+ 1,3%), med stabil prisutvikling. Konsernet forventer ikke en vesentlig økning i vår lakseproduksjon 2024 utover normale variasjoner mellom år ut fra utsettmønster av smolt og biologiske forutsetninger. Verdensbilde preges av uro og vedvarende inflasjonspress. Dette vil påvirke marked og etterspørsel fremover.

Styret foreslår følgende disponering av årets overskudd for Gunnar Klo Holding AS:

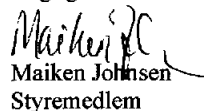
Avsatt til utbytte	kr	7 000 000
Avsatt til annen egenkapital	kr	14 964 777
Sum	kr	21 964 777

Myre, 30.05.24  
  
Eirik Sjørgård  
Styrets leder

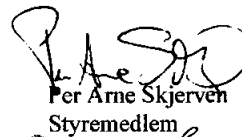
  
Håkon Gullvik  
Styremedlem


  
Stig Ole Larsen  
Styremedlem

  
Arne E. Karlsen  
Daglig leder

  
Maiken Johnsen  
Styremedlem

  
Martin-Arne Reinholdtsen  
Styremedlem

  
Per Arne Skjervén  
Styremedlem

  
Gunnar Jøril Klo  
Styremedlem



## RESULTAT - MOR/KONSERN

### GUNNAR KLO HOLDING AS

Morselskap		GUNNAR KLO HOLDING AS		Konsern	
2023	2022	DRIFTSINTEKTER OG DRIFTSKOSTNADER	Note	2023	2022
0	0	Salgsinntekt	2	731 952 741	610 415 223
10 565 757	7 990 232	Andre driftsinntekter	2	1 448 318	8 372 331
<b>10 565 757</b>	<b>7 990 232</b>	<b>Sum driftsinntekter</b>		<b>733 401 058</b>	<b>618 787 553</b>
0	0	Varekostnad		491 439 684	348 187 672
0	0	End.beh.varer u.tilv. og ferdigvarer		-63 915 739	-27 210 654
6 374 450	6 358 837	Lønnskostnader	3, 4	69 928 500	55 796 170
101 247	112 984	Avskr. på driftsmidl. og imm. eiendeler	5, 6	28 196 063	27 799 655
0	0	Nedskrivning driftsmidler og imm. eiendeler	5	0	63 792 675
4 632 511	3 982 106	Annen driftskostnad	4	73 128 678	53 755 988
<b>11 108 209</b>	<b>10 453 927</b>	<b>Sum driftskostnader</b>		<b>598 777 186</b>	<b>522 121 507</b>
<b>-542 452</b>	<b>-2 463 695</b>	<b>Driftsresultat</b>		<b>134 623 873</b>	<b>96 666 046</b>
<b>FINANSINTEKTER OG FINANSKOSTNADER</b>					
30 000 000	40 000 000	Inntekt på investering i datterselskap		0	0
0	0	Inntekt på investering i tilknyttet selskap	7	2 262 591	6 025 575
1 688 121	1 057 818	Renteinntekt fra foretak i samme konsern		0	0
6 168 120	3 057 272	Annen renteinntekt		9 202 052	4 501 281
587 419	22 525 583	Annen finansinntekt		986 252	23 655 422
2 294 117	11 765	Verdireduksjon markedsbaserte omløpsmidler		2 294 117	11 765
4 099 999	0	Nedskrivning av finansielle eiendeler		4 719 999	0
3 042 773	1 509 169	Annen rentekostnad		17 077 621	10 137 931
0	0	Annen finanskostnad		281 786	25 457
<b>29 006 770</b>	<b>65 119 740</b>	<b>Resultat av finanskostnader</b>		<b>-11 922 629</b>	<b>24 007 124</b>
<b>28 464 318</b>	<b>62 656 046</b>	<b>Ordinært resultat før skattekostnad</b>		<b>122 701 244</b>	<b>120 673 171</b>
6 499 541	8 839 029	Skattekostnad på ordinært resultat	9	44 940 601	19 870 547
<b>21 964 777</b>	<b>53 817 017</b>	<b>Ordinært resultat</b>		<b>77 760 643</b>	<b>100 802 624</b>
<b>21 964 777</b>	<b>53 817 017</b>	<b>Årsresultat</b>		<b>77 760 643</b>	<b>100 802 624</b>
<b>21 964 777</b>	<b>53 817 017</b>	<b>Majoritetens andel</b>		<b>77 760 643</b>	<b>100 802 624</b>
<b>OVERFØRINGER</b>					
0	0	Avsatt til fond for vurderingsforskjeller			
7 000 000	20 000 000	Avsatt til utbytte	10		
14 964 777	33 817 017	Avsatt til annen egenkapital	10		
0	0	Overført fra innskutt egenkapital	10		
0	0	Overført til udekket tap			
0	0	Overført fra annen egenkapital			
<b>21 964 777</b>	<b>53 817 017</b>	<b>Sum disponert</b>			

**BALANSE - MOR/KONSERN**

## GUNNAR KLO HOLDING AS

Morselskap 2023	2022	EIENDELER	Note	Konsern 2023	2022
		<b>ANLEGGSMIDLER</b>			
		<b>IMMATERIELLE EIENDELER</b>			
0	0	Konsesjoner, patenter o.l.	5, 11	218 912 730	221 961 837
964 753	557 032	Utsatt skattefordel	9	0	0
<b>964 753</b>	<b>557 032</b>	<b>Sum immaterielle eiendeler</b>		<b>218 912 730</b>	<b>221 961 837</b>
		<b>VARIGE DRIFTSMIDLER</b>			
1 122 140	1 204 372	Tomter, bygninger o.a. fast eiendom	6, 11	1 632 587	1 818 291
0	0	Maskiner og anlegg	6, 11	77 322 115	50 066 225
0	0	Skip og flytende installasjoner	6, 11	65 753 074	75 851 523
745 065	259 471	Driftsløsøre, inventar o.a. utstyr	6, 11	17 212 603	10 860 129
<b>1 867 205</b>	<b>1 463 843</b>	<b>Sum varige driftsmidler</b>		<b>161 920 379</b>	<b>138 596 167</b>
		<b>FINANSIELLE ANLEGGSMIDLER</b>			
48 233 864	51 832 923	Investeringer i datterselskap	7, 11	0	0
33 064 233	31 006 758	Lån til foretak i samme konsern	12, 13	0	0
25 327 830	25 828 770	Investeringer i tilknyttet selskap	7, 11	83 015 838	79 753 248
2 423 011	2 423 011	Investeringer i aksjer og andeler	8, 11	2 495 446	3 998 444
36 421 241	31 333 164	Andre langsiktige fordringer	12	39 259 543	36 571 466
<b>145 470 179</b>	<b>142 424 626</b>	<b>Sum finansielle anleggsmidler</b>		<b>124 770 827</b>	<b>120 323 158</b>
<b>148 302 137</b>	<b>144 445 501</b>	<b>Sum anleggsmidler</b>		<b>505 603 935</b>	<b>480 881 162</b>
		<b>OMLØPSMIDLER</b>			
0	0	Lager av varer og annen beholdning	11, 14	231 025 659	165 580 797
		<b>FORDRINGER</b>			
2 660 363	91 763	Kundefordringer	11	77 953 850	80 407 924
59 646 597	40 000 000	Fordring på foretak i samme konsern	13	0	0
146 819	5 796 719	Andre fordringer		7 751 056	14 644 804
<b>62 453 779</b>	<b>45 888 482</b>	<b>Sum fordringer</b>		<b>85 704 906</b>	<b>95 052 728</b>
1 694 118	3 988 235	Markedsbaserte aksjer	8	1 694 118	3 988 235
<b>1 694 118</b>	<b>3 988 235</b>	<b>Sum investeringer</b>		<b>1 694 118</b>	<b>3 988 235</b>
69 271 757	5 226 725	Bankinnskudd, kontanter o.l.	15	73 540 983	76 701 890
<b>133 419 654</b>	<b>55 103 442</b>	<b>Sum omløpsmidler</b>		<b>391 965 666</b>	<b>341 323 650</b>
<b>281 721 791</b>	<b>199 548 943</b>	<b>Sum eiendeler</b>		<b>897 569 601</b>	<b>822 204 812</b>

**BALANSE - MOR/KONSERN**

## GUNNAR KLO HOLDING AS

Morselskap 2023	2022	EGENKAPITAL OG GJELD	Note	Konsern 2023	2022
		<b>INNSKUTT EGENKAPITAL</b>			
5 450 000	5 450 000	Aksjekapital	16	5 450 000	5 450 000
67 797 695	87 797 695	Overkurs	10	67 797 695	87 797 695
<b>73 247 695</b>	<b>93 247 695</b>	<b>Sum innskutt egenkapital</b>		<b>73 247 695</b>	<b>93 247 694</b>
		<b>OPPTJENT EGENKAPITAL</b>			
0	0	Fond for vurderingsforskjeller	10	22 549 651	19 909 934
100 786 930	65 822 153	Annen egenkapital	10	461 137 319	371 111 829
<b>100 786 930</b>	<b>65 822 153</b>	<b>Sum opptjent egenkapital</b>		<b>483 686 970</b>	<b>391 021 763</b>
<b>174 034 625</b>	<b>159 069 847</b>	<b>Sum egenkapital</b>		<b>556 934 665</b>	<b>484 269 457</b>
		<b>GJELD</b>			
		<b>AVSETNING FOR FORPLIKTELSE</b>			
0	0	Utsatt skatt	9	64 700 380	41 471 715
<b>0</b>	<b>0</b>	<b>Sum avsetning for forpliktelser</b>		<b>64 700 380</b>	<b>41 471 715</b>
		<b>ANNEN LANGSIKTIG GJELD</b>			
542 875	2 600 000	Gjeld til kredittinstitusjoner	11, 12	190 747 068	215 587 853
<b>542 875</b>	<b>2 600 000</b>	<b>Sum annen langsiktig gjeld</b>		<b>190 747 068</b>	<b>215 587 853</b>
		<b>KORTSIKTIG GJELD</b>			
462 145	1 984 132	Leverandørgjeld		31 659 926	29 567 723
6 907 262	8 942 400	Betalbar skatt	9	19 329 681	11 890 563
1 159 254	457 548	Skyldig offentlige avgifter		5 361 871	5 186 962
7 000 000	20 000 000	Utbytte	10	7 000 000	20 000 000
80 823 994	0	Gjeld til foretak i samme konsern	13	0	0
10 791 636	6 495 015	Annen kortsiktig gjeld		21 836 010	14 230 538
<b>107 144 291</b>	<b>37 879 095</b>	<b>Sum kortsiktig gjeld</b>		<b>85 187 489</b>	<b>80 875 786</b>
<b>107 687 167</b>	<b>40 479 095</b>	<b>Sum gjeld</b>		<b>340 634 937</b>	<b>337 935 354</b>
<b>281 721 791</b>	<b>199 548 943</b>	<b>Sum egenkapital og gjeld</b>		<b>897 569 602</b>	<b>822 204 812</b>

Myre, 30.05.24  
Styret i Gunnar Klo Holding AS

 Erik Sjøgaard styreleder	 Per Arne Skjerven styremedlem	 Håkon Gullvik styremedlem
 Maiken Johnsen styremedlem	 Gunnar Jarl Klo styremedlem	 Martin Arne Reinholdtsen styremedlem
 Stig Ole Larsen styremedlem		 Arne Karlsen daglig leder



## GUNNAR KLO HOLDING AS

## NOTER TIL REGNSKAPET FOR 2023

### Regnskapsprinsipper

Årsregnskapet er satt opp i samsvar med regnskapsloven. Det er utarbeidet etter norske regnskapsstandarder.

### Konsolidering

Konsernregnskapet omfatter morselskapet Gunnar Klo Holding AS, datterselskapene Øyfisk AS, Fugløyskjær AS, Green Cod AS, Gunnar Klo AS og Gunnar Klo Egenesentral AS samt selskaper som Klo Holding AS har bestemmende innflytelse over. Bestemmende innflytelse oppnås normalt når konsernet eier mer enn 50% av aksjene i selskapet og konsernet er i stand til å utøve faktisk kontroll over selskapet.

Minoritetsinteresser inngår i konsernets egenkapital. Konsernregnskapet er utarbeidet som om konsernet var en økonomisk enhet. Transaksjoner og mellomværende mellom selskapene i konsernet er eliminert. Konsernregnskapet er utarbeidet etter ensartede prinsipper, ved at datterselskapet følger de samme regnskapsprinsipper som morselskapet.

Oppkjøpsmetoden benyttes ved regnskapsføring av virksomhetssammenslutninger. Selskaper som er kjøpt eller solgt i løpet av året inkluderes i konsernregnskapet fra det tidspunktet kontroll oppnås og inntil kontroll opphører.

Tilknyttede selskaper er enheter hvor konsernet har betydelig (men ikke bestemmende) innflytelse, over den finansielle og operasjonelle styringen (normalt ved eierandel på mellom 20% og 50%). Konsernregnskapet inkluderer konsernets andel av resultat fra tilknyttede selskaper regnskapsført etter egenkapitalmetoden fra det tidspunkt betydelig innflytelse oppnås og inntil slik kontroll opphører.

Når konsernets tapsandel overstiger investeringen i et tilknyttet selskap, reduseres konsernets balanseførte verdi til null og ytterligere tap regnskapsføres ikke med mindre konsernet har en forpliktelse til å dekke dette tapet.

### Datterselskap/tilknyttet selskap

Tilknyttede selskaper vurderes etter egenkapitalmetoden i konsernregnskapet.

I selskapsregnskapene er datterselskap og tilknyttede selskap vurdert etter kostmetoden.

Investeringen er vurdert til anskaffelseskost for aksjene med mindre nedskrivning har vært nødvendig. Det er foretatt nedskrivning til virkelig verdi når verdifall skyldes årsaker som ikke kan antas å være forbigående og det må anses nødvendig etter god regnskapskikk. Nedskrivninger er reversert når grunnlaget for nedskrivning ikke lenger er til stede.

Utbytte og andre utdelinger er inntektsført samme år som det er avsatt i regnskapet. Overstiger utbytte andel av tilbakeholdt resultat etter kjøpet, representerer den overskytende del tilbakebetaling av investert kapital, og utdelingene er fratrukket investeringens verdi i balansen.

### Driftsinntekter og kostnader

Inntektsføring ved salg av varer skjer på leveringstidspunktet. Tjenester inntektsføres i takt med utførelsen. Andelen av salgsinntekter som knytter seg til fremtidige serviceytelser balanseføres som uopptjent inntekt ved salget, og inntektsføres deretter i takt med levering av ytelsene.

Kostnader medtas etter sammenstillingsprinsippet, dvs. at kostnader medtas i samme periode som tilhørende inntekter inntektsføres.

### Hovedregel for vurdering og klassifisering av eiendeler og gjeld

Eiendeler bestemt til varig eie eller bruk er klassifisert som anleggsmidler. Andre eiendeler er klassifisert som omløpsmidler. Fordringer som skal tilbakebetales innen et år er uansett klassifisert som omløpsmidler. Ved klassifisering av kortsiktig og langsiktig gjeld er analoge kriterier lagt til grunn.



## GUNNAR KLO HOLDING AS

## NOTER TIL REGNSKAPET FOR 2023

Anleggsmidler vurderes til anskaffelseskost, men nedskrives til virkelig verdi når verdifallet forventes ikke å være forbigående. Anleggsmidler med begrenset økonomisk levetid avskrives planmessig. Langsiktig gjeld balanseføres til nominelt mottatt beløp på etableringstidspunktet.

Omløpsmidler vurderes til laveste av anskaffelseskost og virkelig verdi. Kortsiktig gjeld balanseføres til nominelt mottatt beløp på etableringstidspunktet.

### Fordringer

Kundefordringer og andre fordringer oppføres til pålydende etter fradrag for avsetning til forventet tap. Avsetning til tap gjøres på grunnlag av en individuell vurdering av de enkelte fordringene. I tillegg gjøres det for øvrige kundefordringer en uspesifisert avsetning for å dekke antatt tap.

### Varer

Lager av varer er vurdert til det laveste av gjennomsnittlig anskaffelseskost og netto salgsverdi. Anskaffelseskost vurderes etter FIFO-prinsippet. Egentilvirkede ferdigvarer og varer under tilvirkning er vurdert til full tilvirkningskost. Det foretas nedskrivning for påregnelig ukurans.

### Pensjoner

Pensjonsforpliktelser finansiert over driften er beregnet og balanseført under avsetning for forpliktelser. Pensjonsordninger finansiert via sikrede ordninger er ikke balanseført. Pensjonspremien anses i disse tilfeller som pensjonskostnad og klassifiseres sammen med lønnskostnader.

### Skatt

Skattekostnaden i resultatregnskapet omfatter både periodens betalbare skatt og endring i utsatt skatt. Utsatt skatt er beregnet med 22 % på grunnlag av de midlertidige forskjeller som eksisterer mellom regnskapsmessige og skattemessige verdier, samt ligningsmessig underskudd til fremføring ved utgangen av regnskapsåret. Skatteøkende og skattereduserende midlertidige forskjeller som reverserer eller kan reversere i samme periode er utlignet og nettoført. Netto utsatt skattefordel balanseføres i den grad det er sannsynlig at denne kan bli nyttiggjort. Betalbar skatt og utsatt skatt er regnskapsført direkte mot egenkapitalen i den grad skattepostene relaterer seg til egenkapitaltransaksjoner. Utsatt skatt på merverdier i forbindelse med oppkjøp av datterselskap blir ikke utlignet.

### Grunnrenteskatt

Fra 01.01.2023 er det innført grunnrenteskatt på akvakulturtillatelse til matfiskoppdrett av laks, ørret og regnbueørret. Grunnrenteskatten er utformet som en kontantstrømskatt, hvor investeringene i sjøfasen fradragsføres umiddelbart i bruttoinntekten. Gevinst ved realisasjon av driftsmidler hvor investeringen er fradragsført direkte, skatlegges i realisasjonsåret. Grunnrenteskattesatsen er på 25%. For grunnrenteskatt på havbruk beregnes en utsatt skatteforpliktelse for midlertidige forskjeller på biologiske eiendeler og eiendeler allokert til grunnrente på havbruk. Den utsatte grunnrenteskatten innregnes med effektiv skattesats på 25 %. Datterselskapet Øyfisk AS er omfattet av dette skatteregimet.

### Valuta

Transaksjoner i utenlandsk valuta omregnes til kursen på transaksjonstidspunktet. Pengeposter i utenlandsk valuta vurderes iht. kursen ved regnskapsårets slutt. Valutakursendringer resultatføres løpende i regnskapsperioden under andre finansposter.

### Kontantstrømoppstilling

Kontantstrømoppstillingen er utarbeidet etter den indirekte metode. Kontanter og kontantekvivalenter omfatter kontanter, bankinnskudd og andre kortsiktige, likvide plasseringer.



## GUNNAR KLO HOLDING AS

## NOTER TIL REGNSKAPET FOR 2023

### Note 2 Salgsinntekter

	Morselskap		Konsern	
	2023	2022	2023	2022
Omsetning av fisk	0	0	718 921 171	611 905 059
Annen omsetning	10 565 757	7 990 232	14 479 887	6 882 494
<b>Sum</b>	<b>10 565 757</b>	<b>7 990 232</b>	<b>733 401 058</b>	<b>618 787 553</b>
<b>Geografisk fordeling:</b>				
Utlandet	0	0	77 271 782	102 900 444
Norge	10 565 757	7 990 232	656 129 276	515 887 109
<b>Sum</b>	<b>10 565 757</b>	<b>7 990 232</b>	<b>733 401 058</b>	<b>618 787 553</b>

### Note 3 Pensjon

Selskapet er pliktig til å ha tjenstepensjonsordning etter lov om obligatorisk tjenstepensjon. Selskapets pensjonsordninger tilfredsstiller kravene i denne lov. Pensjonsordningen er innskuddsbasert.

### Note 4 Lønnskostnader, antall ansatte, godtgjørelser, lån til ansatte m.m.

Lønnskostnader	Morselskap		Konsern	
	2023	2022	2023	2022
Lønn	5 569 459	5 697 246	52 563 468	42 790 288
Lott	0	0	4 758 264	5 385 287
Arbeidsgiveravgift	371 479	304 738	3 001 395	2 290 233
Pensjonskostnad	269 805	252 484	1 730 658	1 505 944
Andre lønnskostnader	163 707	104 369	7 874 715	3 824 418
<b>Sum</b>	<b>6 374 450</b>	<b>6 358 837</b>	<b>69 928 500</b>	<b>55 796 170</b>
Antall årsverk	5,5	5,5	92,5	65

Ytelser til ledende personer	Morselskapet	
	Daglig leder	Styret
Lønn og feriepenger	1 891 260	0
Styrehonorar	0	280 000
Pensjonskostnader	69 744	0
Annen godtgjørelse	6 354	5 373
<b>Sum</b>	<b>1 967 358</b>	<b>285 373</b>



## GUNNAR KLO HOLDING AS

## NOTER TIL REGNSKAPET FOR 2023

Det er ikke gitt lån/sikkerhetsstillelse til daglig leder, styrets leder eller andre nærstående parter.

<u>Godtgjørelse til revisor (ekskl. mva)</u>	<u>Morselskap</u>	<u>Datterselskap</u>
Lovpålagt revisjon	70 000	287 525
Andre tjenester	102 000	175 400
Sum	172 000	462 925

### Note 5 Immaterielle eiendeler

#### Konsern:

	<u>Konsesjoner</u>
Anskaffelseskost pr. 01.01	300 033 896
+ Tilgang	0
- Nedskrivning konsesjon kjøpt på auksjon i 2020	63 792 675
<b>Anskaffelseskost pr. 31.12</b>	<b>236 241 221</b>
- Akkumulerte avskrivninger av strukturkvoter	17 328 491
<b>Restverdi pr. 31.12.</b>	<b>218 912 730</b>
<b>Balansført verdi pr. 31.12</b>	<b>218 912 730</b>

Andel av disse rettighetene er strukturkvoter med bokført verdi pr. 31.12.2023 på kr **30 843 509**. Disse avskrives i henhold til fastsatt avskrivningsplan, og årets avskrivning utgjør kr **3 049 107**. For øvrig har konsesjonene ingen tidsbegrensninger, og blir følgelig ikke avskrevet.

### Note 6 Varige driftsmidler

<b>Morselskap:</b>	<b>Tomter og bygninger</b>	<b>Driftsløsøre, inventar mv.</b>	<b>Sum</b>
Anskaffelseskost 01.01.	1 410 855	507 091	1 917 946
+ Tilgang kjøpte driftsmidler	-56 937	561 547	504 610
- Avgang solgte driftsmidler	0	0	0
<b>Anskaffelseskost 31.12.2023</b>	<b>1 353 918</b>	<b>1 068 638</b>	<b>2 422 556</b>
Akkumulerte avskrivninger 31.12.	231 777	323 573	555 350
<b>Bokført verdi 31.12.2023</b>	<b>1 122 141</b>	<b>745 065</b>	<b>1 867 206</b>
<b>Årets avskrivninger</b>	<b>25 295</b>	<b>75 952</b>	<b>101 247</b>
Avskrivningstid	0-10 år	5 år	
Avskrivningsplan	Lineær	Lineær	



## GUNNAR KLO HOLDING AS

## NOTER TIL REGNSKAPET FOR 2023

<b>Konsern:</b>	<b>Tomter og bygninger</b>	<b>Maskiner og anlegg</b>	<b>Skip og flyt. installasjon</b>	<b>Driftsløsøre, inventar mm</b>	<b>Sum varige driftsmidler</b>
Anskaffelseskost 01.01.	5 384 824	113 142 152	74 068 254	24 489 187	217 084 417
Tilgang kjøpte driftsmidler	-56 937	34 246 246	2 034 805	9 189 361	45 413 475
<b>Anskaffelseskost 31.12.2023</b>	<b>5 327 887</b>	<b>147 388 398</b>	<b>76 103 059</b>	<b>33 678 548</b>	<b>262 497 892</b>
<u>Akkumulerte avskrivninger 31.12.</u>	<u>3 695 300</u>	<u>70 066 283</u>	<u>28 583 076</u>	<u>16 465 945</u>	<u>118 810 604</u>
<b>Bokført verdi 31.12.2023</b>	<b>1 632 587</b>	<b>77 322 115</b>	<b>47 519 983</b>	<b>17 212 603</b>	<b>143 687 288</b>
<b>Årets avskrivninger</b>	<b>129 067</b>	<b>10 048 049</b>	<b>6 428 333</b>	<b>2 836 886</b>	<b>19 442 335</b>
Avskrivningstid	0-24 år	5-15 år	4-20 år	3-10 år	
Avskrivningsplan	Lineær	Lineær	Lineær	Lineær	

Bokført verdi leasede driftsmidler utgjør kr **18 233 092** pr. 31.12.2023. Dette beløpet inngår i saldo på konto for Skip og flytende installasjoner i regnskapet.

Avskrivning leasede driftsmidler utgjør kr **5 704 921** i 2023.

### Note 7 Datterselskap og tilknyttet selskap

#### Morselskap:

<b>Selskap</b>	<b>Kontor</b>	<b>Eier andel</b>	<b>Stemme andel</b>	<b>Resultat 2023</b>	<b>Egenkapital 31.12.2023</b>	<b>Bokført verdi 31.12.2023</b>
Øyfisk AS	Øksnes	100 %	100 %	93 875 788	323 755 880	16 876 106
Fugløyskjær AS	Øksnes	100 %	100 %	-4 975 523	29 337 491	7 798 740
Gunnar Klo AS	Øksnes	100 %	100 %	-9 076 592	40 722 553	23 559 017
Green Cod AS	Øksnes	100 %	100 %	-6 813 847	-2 695 485	1
<b>Sum datterselskap</b>						<b>48 233 864</b>
Gunnar Klo & Co Eiendom AS	Øksnes	25 %	25 %	-544 795	14 094 391	8 000 000
Gisløyfisk AS	Øksnes	48,7 %	48,7 %	444 815	960 584	293 519
Klo Fiskebåtrederi AS	Øksnes	49 %	49 %	156 804	10 389 410	3 920 000
Myre Sjøanlegg AS	Øksnes	50 %	50 %	142 266	4 504 052	133 290
Myre Saltfish Group AS	Øksnes	33,3 %	33,3 %	102 380	19 741 087	2 852 000
Myre Flåtebase AS	Øksnes	50 %	50 %	144 549	2 166 918	805 000
North Coast AS	Senja	20 %	20 %	-4 927 449	56 881 667	9 000 000
Vesterålen Eiendomsutvikling AS	Øksnes	25 %	25 %	801 734	4 318 508	324 021
<b>Sum tilknyttede selskap</b>						<b>25 327 830</b>

Aksjene i Green Cod AS er nedskrevet med kr 4 099 999 i 2023

Aksjene i Levende mellomagring Vesterålen AS kjøpt opp i 2023 og fusjonert inn i Gunnar Klo AS



## GUNNAR KLO HOLDING AS

## NOTER TIL REGNSKAPET FOR 2023

### Konsern:

Selskap	Kontor	Eier andel	Stemme andel	Resultat 2023	Egenkapital 31.12.2023	Bokført verdi 31.12.2023
Gunnar Klo & Co Eiendom AS	Øksnes	25 %	25 %	-544 795	14 094 391	6 110 895
Gisløyfisk AS	Øksnes	48,7 %	48,7 %	444 815	960 584	465 037
Klo Fiskebåtrederi AS	Øksnes	49 %	49 %	156 804	10 389 410	5 090 811
Myre Sjøanlegg AS	Øksnes	50 %	50 %	142 266	4 504 052	2 252 027
Myre Saltfish Group AS	Øksnes	33,3 %	33,3 %	102 380	19 741 087	6 581 858
Myre Flåtebase AS	Øksnes	50 %	50 %	144 549	2 166 918	1 083 460
North Coast AS	Senja	20 %	20 %	-4 927 449	56 881 667	11 376 334
Vesterålen Eiendomsutvikling AS	Øksnes	25 %	25 %	801 734	4 318 508	1 601 184
Lødingen Fisk AS	Lødingen	48,3 %	48,3 %	7 019 884	77 558 161	46 219 654
Vesterålen Seaweed AS	Øksnes	37,3 %	37,3 %	-60 768	1 997 848	745 662
Bærekraftig Laks AS	Smøla	30 %	30 %	-5 000	6 000	1 000 000
136 Invest AS	Øksnes	23,8 %	23,8 %	-21 067	2 053 447	488 916
<b>Sum tilknyttede selskap</b>						<b>83 015 838</b>

Resultat og egenkapital for Bærekraftig laks AS er fra 2022.

### Investering etter egenkapitalmetoden (konsernregnskapet):

Merverdianalyse	Gunnar Klo & Co Eiendom AS	Gisløyfisk AS	Klo Fiskebåtrederi AS	Bærekraftig Laks AS
Balanseført EK på kjøpstidspunktet	4 211 047	97 915	3 920 000	0
Henførbart merverdi	3 788 953	195 605	0	0
Anskaffelseskost	8 000 000	293 520	3 920 000	0
Andel årets resultat	-345 102	216 625	76 834	0
Beregning av balanseført verdi pr. 31.12.:				
Inngående balanse 01.01.	6 455 997	248 412	5 013 977	0
Investert i år	0	0	0	1 000 000
Andel årets resultat	-345 102	216 625	76 834	0
Utgående balanse 31.12.	6 110 895	465 037	5 090 811	1 000 000
Merverdianalyse	Myre Sjøanlegg AS	Myre Saltfish Group AS	Myre Flåtebase AS	North Coast AS
Balanseført EK på kjøpstidspunktet	133 290	2 850 000	805 000	9 000 000
Henførbart merverdi	0	2 000	0	0
Anskaffelseskost	133 290	2 852 000	805 000	9 000 000
Andel årets resultat	71 133	34 123	72 275	-1 205 687
Beregning av balanseført verdi pr. 31.12.:				
Inngående balanse 01.01.	2 180 894	6 547 735	1 011 185	12 582 021
Andel årets resultat	71 133	34 123	72 275	-1 205 687
Utgående balanse 31.12.	2 252 027	6 581 858	1 083 460	11 376 334



## GUNNAR KLO HOLDING AS

## NOTER TIL REGNSKAPET FOR 2023

Merverdianalyse	Vesterålen Eiendomsutvikling AS	Lødingen Fisk AS	Vesterålen Seaweed AS	136 Invest AS
Balanseført EK på kjøpstidspunktet	324 021	34 621 367	985 000	500 000
Henførbart merverdi	0	0	0	0
Anskaffelseskost	324 021	34 621 367	985 000	500 000
Andel årets resultat	200 434	3 390 604	-239 337	-9 311
Beregning av balanseført verdi pr. 31.12.:				
Inngående balanse 01.01.	1 400 750	42 829 050	985 000	498 227
Investert i år	0	0	0	0
Andel årets resultat	200 434	3 390 604	-239 337	-9 311
Utgående balanse 31.12.	1 601 184	46 219 654	745 663	488 916

### Note 8 Aksjer og andeler i andre selskap

#### Morselskap:

Anleggsaksjer	Eierandel	Anskaffelseskost	Bokført verdi
Coast Tromsø AS	7 %	875 000	875 000
Egga Utvikling AS	5,77 %	228 011	228 011
Lofothau Produksjon AS	16,5 %	1 320 000	1 320 000
<b>Sum</b>		<b>2 423 011</b>	<b>2 423 011</b>

Omløpsaksjer	Anskaffelseskost	Virkelig verdi
Markedsbaserte aksjer	4 000 000	1 694 118

Urealisert tap er registrert som finanskostnad med kr 2 294 117

#### Konsern:

Selskap	Eierandel	Anskaffelseskost	Bokført verdi
Coast Tromsø AS	7 %	875 000	875 000
Egga Utvikling AS	8,4 %	275 445	275 445
Lofothau Produksjon AS	16,5 %	1 320 000	1 320 000
Salmon Group AS	1,9 %	25 000	25 000
Arctic Cod AS	22,22%	4 720 000	1
<b>Sum</b>		<b>7 215 445</b>	<b>2 495 446</b>

Aksjene i Arctic Cod AS er nedskrevet med kr 4 719 999 i 2023





## GUNNAR KLO HOLDING AS

## NOTER TIL REGNSKAPET FOR 2023

### Betaltbar skatt i balansen:

Betalbar skatt på årets resultat	1 358 035	142 400	30 483 622	15 611 159
Betalbar skatt på konsernbidrag	5 549 227	8 800 000	-11 153 941	-3 720 596
<b>Sum betalbar skatt i balansen</b>	<b>6 907 262</b>	<b>8 942 400</b>	<b>19 329 681</b>	<b>11 890 563</b>

### Note 10 Egenkapital

#### Morselskap:

	Aksjekapital	Overkurs	Annen egenkapital	Sum egenkapital
<b>Pr. 01.01.2023</b>	<b>5 450 000</b>	<b>87 797 695</b>	<b>65 822 153</b>	<b>159 069 848</b>
Årets resultat	0	0	21 964 777	21 964 777
Avsatt til utbytte	0	0	-7 000 000	-7 000 000
Ompostering utbytte 2022		-20 000 000	20 000 000	0
<b>Pr. 31.12.2023</b>	<b>5 450 000</b>	<b>67 797 695</b>	<b>100 786 930</b>	<b>174 034 625</b>

#### Konsern:

	Aksjekapital	Overkurs	Fond for vurd.forskjeller	Annen egenkapital	Sum egenkapital
<b>Pr. 31.12.2022</b>	<b>5 450 000</b>	<b>87 797 695</b>	<b>19 909 934</b>	<b>371 111 829</b>	<b>484 269 458</b>
Korrigerings EK- utsatt skatt på grunnrente	0	0	0	1 930 486	1 930 486
<b>Pr. 01.01.2023</b>	<b>5 450 000</b>	<b>87 797 695</b>	<b>19 909 934</b>	<b>373 042 315</b>	<b>486 199 944</b>
Årets resultat	0	0	2 639 717	75 120 926	77 760 643
Fusjonsendringer	0	0	0	-25 922	-25 922
Avsatt til utbytte	0	0	0	-7 000 000	-7 000 000
Ompostering utbytte 2022		-20 000 000		20 000 000	0
<b>Pr. 31.12.2023</b>	<b>5 450 000</b>	<b>67 797 695</b>	<b>22 549 651</b>	<b>461 137 319</b>	<b>556 934 665</b>



## GUNNAR KLO HOLDING AS

## NOTER TIL REGNSKAPET FOR 2023

### Note 11 Gjeld, pantstillelser, garantier m.v.

<i>Pantesikret gjeld:</i>	<u>Morselskapet</u>		<u>Konsern</u>	
	2023	2022	2023	2022
Langsiktig gjeld til kredittinstitusjoner/leasing	542 875	2 600 000	190 747 068	215 587 853
<b>Sum</b>	<b>542 875</b>	<b>2 600 000</b>	<b>190 747 068</b>	<b>215 587 853</b>

<i>Sikret i panteobjekt:</i>	<u>Morselskap</u>		<u>Konsern</u>	
	2023	2022	2023	2022
Konsesjoner/rettigheter	0	0	218 912 730	221 961 837
Varige driftsmidler	1 867 205	1 463 843	161 920 379	138 596 167
Varelager	0	0	231 025 659	165 580 797
Kundefordringer	2 660 363	91 763	77 953 850	89 057 617
Aksjer	75 984 705	80 084 704	85 511 284	83 751 692
<b>Sum</b>	<b>80 512 273</b>	<b>81 640 310</b>	<b>775 323 902</b>	<b>698 948 110</b>

Gunnar Klo Holding AS har stilt en selvskyldnerkausjon ovenfor Coast Kjøllefjord og Berlevåg prorata med de øvrige deltakerne, med 20 % av MNOK 12, dvs. MNOK 2,4 pr. 31.12.2023.

Selskapet og konsern har felles depot og flervaluta konsernkonto i DNB ASA med datterselskapene.

Total kredittramme per 31.12.2023 i konsernet er MNOK 15.

### Note 12 Fordringer og gjeld

Fordringer med forfall senere enn ett år	<u>Morselskap</u>		<u>Konsern</u>	
	2023	2022	2023	2022
Lån til foretak i samme konsern	33 064 233	31 006 758	0	0
Andre langsiktige fordringer	36 421 241	31 333 164	39 259 543	36 571 466
<b>Sum fordringer</b>	<b>69 485 474</b>	<b>62 339 922</b>	<b>39 259 543</b>	<b>36 571 466</b>

Det er pr. 31.12.2023 registrert en tapsavsetning på kr 3 250 000 mot langsiktige fordringer hos morselskap og kr 5 250 000 i konsernet.

Langsiktig gjeld med forfall senere enn 5 år	<u>Morselskap</u>		<u>Konsern</u>	
	2023	2022	2023	2022
Gjeld til kredittinstitusjoner ekskl. leasinggjeld	0	0	112 894 839	127 127 019



## GUNNAR KLO HOLDING AS

## NOTER TIL REGNSKAPET FOR 2023

### Note 13 Transaksjoner med nærstående parter

#### Morselskap:

Transaksjoner med nærstående parter er foretatt som del av den ordinære virksomheten og til armlengdes priser.

	Kortsiktige fordringer		Langsiktige fordringer	
	2023	2022	2023	2022
Lån Gunnar Klo AS	0	0	31 844 795	27 187 320
Fordring Green Cod AS	0	0	1 219 438	3 819 438
Konsernbidrag Øyfisk AS	25 223 757	40 000 000	0	0
Konsernbidrag Fugløyskjær AS	4 776 243	0	0	0
Konsernkontoordning	29 646 597	0	0	0
<b>Sum</b>	<b>59 646 597</b>	<b>40 000 000</b>	<b>33 064 233</b>	<b>31 006 758</b>

	Kortsiktig gjeld		Annen langsiktig gjeld	
	2023	2022	2023	2022
Konsernkontoordning	80 823 994	0	0	0
<b>Sum</b>	<b>80 823 994</b>	<b>0</b>	<b>0</b>	<b>0</b>

Gunnar Klo Holding AS har et felles konsernkontosystem, som innebærer solidaransvar mellom deltakende selskap. Datterselskapene Øyfisk AS og Gunnar Klo AS inngår i ordningen. Gunnar Klo Holding AS er det eneste selskapet med direkte mellomværende med banken, mens innskudd og trekk på datterselskapenes kontoer betraktes som konserninterne mellomværende. Konsernets selskapet har gjennom konsernkontosystemet mulighet til å trekke på konsernets samlede bankinnskudd.

Konsernets ubenyttede kassakreditt utgjorde 15 millioner kroner ved årsskiftet. Konsernkotoklassifiseringen er ikke omarbeidet i regnskapstallene for 2022.

### Note 14 Varer

Pr beholdningstype	Morselskap		Konsern	
	2023	2022	2023	2022
Lager av råvarer	0	0	15 167 406	15 438 216
Lager av varer under tilvirkning	0	0	188 838 731	146 284 457
Lager egnetilvirkede ferdigvarer	0	0	27 019 522	3 858 124
<b>Sum</b>	<b>0</b>	<b>0</b>	<b>231 025 659</b>	<b>165 580 797</b>



**GUNNAR KLO HOLDING AS**

**NOTER TIL REGNSKAPET FOR 2023**

**Note 15 Bankinnskudd**

<b>Bundne bankinnskudd</b>	<b>Morselskap</b>		<b>Konsern</b>	
	<b>2023</b>	<b>2022</b>	<b>2023</b>	<b>2022</b>
Skattetrekksmidler	266 731	372 089	2 770 121	2 201 912

Innskuddet er tilstrekkelig til å dekke selskapets forpliktelser.

**Note 16 Aksjonærer**

Aksjekapitalen i Klo Holding AS pr. 31.12. består av:

	<b>Antall</b>	<b>Pålydende</b>	<b>Bokført</b>
Ordinære aksjer	10 900	500	5 450 000
<b>Sum</b>	<b>10 900</b>		<b>5 450 000</b>

**Eierstruktur:**

De største aksjonærene i % pr. 31.12. var:

	<b>Ordinære</b>	<b>Eierandel</b>	<b>Stemmeandel</b>
Kklo AS	2 800	25,7	25,7
Kløya AS	2 800	25,7	25,7
Bubbelur AS	2 180	20,0	20,0
Inger Klo Holding AS	2 180	20,0	20,0
Skarvskjæret AS	940	8,6	8,6
<b>Sum</b>	<b>10 900</b>	<b>100</b>	<b>100</b>

**Kontantstrømanalyse - mor/konsern****Gunnar Klo Holding AS**

Morselskap			Konsern	
2023	2022		2023	2022
		<b><u>Kontantstrømmer fra operasjonelle aktiviteter</u></b>		
28 464 318	62 656 046	Resultat før skattekostnad	122 701 244	120 673 171
-8 942 400	-6 233 662	Årets betalte skatter	-11 890 563	-16 643 496
101 247	112 984	Ordinære avskrivninger	28 196 063	27 799 655
4 099 999	11 765	Nedskrivninger	4 719 999	63 792 675
2 294 117	-22 418 805	Tap/gevinst ved salg av aksjer	2 294 117	-23 548 644
0	0	Endringer i varelager	-65 444 862	-30 780 578
-2 588 600	-50 000	Endring i kundefordringer	2 454 074	-37 539 168
5 649 900	3 362 023	Endring i andre utestående fordringer	4 205 671	5 374 764
-1 521 987	1 676 302	Endring i leverandørgjeld	2 092 203	-6 030 131
-139 288	-2 999 980	Endring i andre tidsavgrensingsposter	2 642 766	-4 237 343
<u>27 437 306</u>	<u>36 116 673</u>	<u>Netto kontantstrøm fra operasjonelle aktiviteter</u>	<u>91 970 712</u>	<u>98 860 905</u>
		<b><u>Kontantstrømmer fra investeringsaktiviteter</u></b>		
-504 610	-1 273 532	Utbetalinger ved kjøp av varige driftsmidler	-45 413 475	-55 724 321
0	20 544 784	Ut-/innbetalinger ved kjøp/salg av aksjer og andeler	-4 217 000	-2 330 557
-26 792 149	-9 806 398	Ut-/innbetalinger ved utlån	0	-6 411 503
<u>-27 296 759</u>	<u>9 464 854</u>	<u>Netto kontantstrøm fra investeringsaktiviteter</u>	<u>-49 630 475</u>	<u>-64 466 381</u>
		<b><u>Kontantstrømmer fra finansieringsaktiviteter</u></b>		
		Innbetallinger ved opptak av langsiktig gjeld	0	0
-2 057 125	-800 000	Opptak/nedbetaling av langsiktig gjeld	-28 376 169	-26 609 244
0	0	Utbetaling av innbetalt kapital	0	0
80 823 994	-42 718 630	Opptak/nedbetaling av kassakreditt	0	0
0	0	Aksjekapital	0	0
0	0	Andel resultat tilknyttet selskap	-2 262 591	-6 025 575
-14 862 384	0	Inn- og utbetaling av utbytte	-14 862 384	0
0	0	Inn- og utbetaling av konsernbidrag	0	0
<u>63 904 485</u>	<u>-43 518 630</u>	<u>Netto kontantstrøm fra finansieringsaktiviteter</u>	<u>-45 501 144</u>	<u>-32 634 819</u>
64 045 032	2 062 897	Netto endring i kontanter	-3 160 907	1 759 705
5 226 725	3 163 828	Beholdning av kontanter ved periodens begynnelse	76 701 890	74 942 185
<u>69 271 757</u>	<u>5 226 725</u>	<u>Beholdning av kontanter ved periodens slutt</u>	<u>73 540 983</u>	<u>76 701 890</u>