



## ÅRSREGNSKAPET FOR REGNSKAPSÅRET 2021 - GENERELL INFORMASJON

### Enheten

Organisasjonsnummer: 922 273 669  
Organisasjonsform: Aksjeselskap  
Foretaksnavn: MASKINUTLEIE AS  
Forretningsadresse: Søvigheia 98  
4643 SØGNE

### Regnskapsår

Årsregnskapets periode: 01.01.2021 - 31.12.2021

### Konsern

Morselskap i konsern: Nei

### Regnskapsregler

Regler for små foretak benyttet: Ja  
Benyttet ved utarbeidelsen av årsregnskapet til selskapet: Regnskapslovens alminnelige regler

### Årsregnskapet fastsatt av kompetent organ

Bekreftet av representant for selskapet: Ruben Olsen  
Dato for fastsettelse av årsregnskapet: 30.06.2022

### Grunnlag for avgivelse

År 2021: Årsregnskapet er elektronisk innlevert  
År 2020: Tall er hentet fra elektronisk innlevert årsregnskap fra 2021

*Det er ikke krav til at årsregnskapet m.v. som sendes til Regnskapsregisteret er undertegnet. Kontrollen på at dette er utført ligger hos revisor/enhetens øverste organ. Sikkerheten ivaretas ved at innsender har rolle/rettighet for innsending av årsregnskapet via Altinn, og ved at det bekreftes at årsregnskapet er fastsatt av kompetent organ.*

Brønnøysundregistrene, 05.07.2023



## Resultatregnskap

| Beløp i: NOK  | Note | 2021           | 2020           |
|---|------|----------------|----------------|
| <b>RESULTATREGNSKAP</b>                               |      |                |                |
| <b>Inntekter</b>                                      |      |                |                |
| Annen driftsinntekt                                   |      | 396 320        | 120 000        |
| <b>Sum inntekter</b>                                  |      | <b>396 320</b> | <b>120 000</b> |
| <b>Kostnader</b>                                      |      |                |                |
| Lønnskostnad  |      |                |                |
| Avskrivning på driftsmidler og immaterielle eiendeler | 2    | 33 229         | 33 229         |
| Annen driftskostnad                                   |      | 63 803         | 30 415         |
| <b>Sum kostnader</b>                                  |      | <b>97 032</b>  | <b>63 644</b>  |
| <b>Driftsresultat</b>                                 |      | <b>299 288</b> | <b>56 356</b>  |
| <b>Finansinntekter og finanskostnader</b>             |      |                |                |
| Annen renteinntekt                                    |      | 4              | 0              |
| <b>Sum finansinntekter</b>                            |      | <b>4</b>       | <b>0</b>       |
| Annen rentekostnad                                    |      | 43 765         | 42 429         |
| <b>Sum finanskostnader</b>                            |      | <b>43 765</b>  | <b>42 429</b>  |
| <b>Netto finans</b>                                   |      | <b>-43 761</b> | <b>-42 428</b> |
| <b>Ordinært resultat før skattekostnad</b>            |      | <b>255 527</b> | <b>13 928</b>  |
| Skattekostnad på ordinært resultat                    | 3    | 56 215         | 3 064          |
| <b>Ordinært resultat etter skattekostnad</b>          |      | <b>199 312</b> | <b>10 864</b>  |
| <b>Årsresultat</b>                                    |      | <b>199 312</b> | <b>10 864</b>  |
| <b>Overføringer og disponeringer</b>                  |      |                |                |
| Konsernbidrag   | 4    | 27 262         |                |
| Udekket tap   | 4    | 1 988          | 10 864         |
| Annen egenkapital                                     | 4    | 170 061        |                |
| <b>Sum overføringer og disponeringer</b>              |      | <b>199 312</b> | <b>10 864</b>  |



### Balanse

| Beløp i: NOK                                   | Note | 2021           | 2020             |
|--|------|----------------|------------------|
| <b>BALANSE - EIENDELER</b>                     |      |                |                  |
| <b>Anleggsmidler</b>                           |      |                |                  |
| <b>Immaterielle eiendeler</b>                  |      |                |                  |
| <b>Varige driftsmidler</b>                     |      |                |                  |
| Tomter, bygninger og annen fast eiendom        | 2, 5 | 184 605        | 1 804 514        |
| <b>Sum varige driftsmidler</b>                 |      | <b>184 605</b> | <b>1 804 514</b> |
| <b>Finansielle anleggsmidler</b>               |      |                |                  |
| Andre fordringer                               | 6, 7 | 3 271          | 3 271            |
| <b>Sum finansielle anleggsmidler</b>           |      | <b>3 271</b>   | <b>3 271</b>     |
| <b>Sum anleggsmidler</b>                       |      | <b>187 876</b> | <b>1 807 785</b> |
| <b>Omløpsmidler</b>                            |      |                |                  |
| <b>Varer</b>                                   |      |                |                  |
| <b>Fordringer</b>                              |      |                |                  |
| Kundefordringer                                | 8    |                | 37 500           |
| Andre fordringer                               |      | 4 594          | 875              |
| Konsernfordringer                              | 9    | 87 817         | 55 000           |
| <b>Sum fordringer</b>                          |      | <b>92 411</b>  | <b>93 375</b>    |
| <b>Bankinnskudd, kontanter og lignende</b>     |      |                |                  |
| Bankinnskudd, kontanter og lignende            | 10   | 47 028         | 12 022           |
| <b>Sum bankinnskudd, kontanter og lignende</b> |      | <b>47 028</b>  | <b>12 022</b>    |
| <b>Sum omløpsmidler</b>                        |      | <b>139 439</b> | <b>105 396</b>   |
| <b>SUM EIENDELER</b>                           |      | <b>327 315</b> | <b>1 913 182</b> |

### BALANSE - EGENKAPITAL OG GJELD

#### Egenkapital

#### Innskutt egenkapital



### Balanse

| <b>Beløp i: NOK</b>                      | <b>Note</b> | <b>2021</b>    | <b>2020</b>      |
|--|-------------|----------------|------------------|
| Aksjekapital (300 aksjer à kr 100,00)    | 4, 11       | 30 000         | 30 000           |
| Annen innskutt egenkapital               | 4           | 32 330         | 32 330           |
| <b>Sum innskutt egenkapital</b>          |             | <b>62 330</b>  | <b>62 330</b>    |
| <b>Opptjent egenkapital</b>              |             |                |                  |
| Annen egenkapital                        |             | 170 061        |                  |
| Udekket tap                              | 4           |                | 1 988            |
| <b>Sum opptjent egenkapital</b>          |             | <b>170 061</b> | <b>-1 988</b>    |
| <b>Sum egenkapital</b>                   | 4           | <b>232 391</b> | <b>60 342</b>    |
| <b>Gjeld</b>                             |             |                |                  |
| <b>Langsiktig gjeld</b>                  |             |                |                  |
| Utsatt skatt                             | 12          |                | 5 337            |
| <b>Sum avsetninger for forpliktelser</b> |             |                | <b>5 337</b>     |
| <b>Annen langsiktig gjeld</b>            |             |                |                  |
| Gjeld til kredittinstitusjoner           | 5           |                | 1 278 939        |
| Langsiktig konserngjeld                  | 9, 13       | 2 000          | 559 183          |
| <b>Sum annen langsiktig gjeld</b>        |             | <b>2 000</b>   | <b>1 838 122</b> |
| <b>Sum langsiktig gjeld</b>              |             | <b>2 000</b>   | <b>1 843 459</b> |
| <b>Kortsiktig gjeld</b>                  |             |                |                  |
| Leverandørgjeld                          |             | 4 110          | 7 421            |
| Betalbar skatt                           | 3           | 53 863         | 3 210            |
| Kortsiktig konserngjeld                  | 9           | 34 951         |                  |
| Annen kortsiktig gjeld                   |             |                | -1 250           |
| <b>Sum kortsiktig gjeld</b>              |             | <b>92 924</b>  | <b>9 381</b>     |
| <b>Sum gjeld</b>                         |             | <b>94 924</b>  | <b>1 852 840</b> |
| <b>SUM EGENKAPITAL OG GJELD</b>          |             | <b>327 315</b> | <b>1 913 182</b> |



## Brønnøysundregistrene

### ÅRSREGNSKAP FOR REGNSKAPSÅRET 2021 - GENERELL INFORMASJON

Journalnummer: 2022 806044

#### Enheten

Organisasjonsnummer: 922 273 669  
Organisasjonsform: Aksjeselskap  
Foretaksnavn: MASKINUTLEIE AS  
Forretningsadresse: Søvigheia 98  
4643 SØGNE

#### Regnskapsår

Årsregnskapets periode: 01.01.2021 - 31.12.2021

#### Konsern

Morselskap i konsern: Nei

#### Regnskapsregler

Regler for små foretak benyttet: Ja  
Benyttet ved utarbeidelsen av  
årsregnskapet til selskapet: Regnskapslovens alminnelige regler

#### Årsregnskapet fastsatt av kompetent organ

Bekreftet av representant for selskapet: Ruben Olsen  
Dato for fastsettelse av årsregnskapet: 30.06.2022

#### Revisjon

Selskapet har besluttet at årsregnskapet  
ikke skal revideres: Ja  
Årsregnskapet er utarbeidet av ekstern  
autorisert regnskapsfører: Ja  
Ekstern autorisert regnskapsfører har i  
løpet av regnskapsåret bistått ved den  
løpende regnskapsføringen eller utført  
andre tjenester for selskapet enn å  
utarbeide årsregnskapet: Ja

#### Grunnlag for avgivelse

År 2021: Årsregnskap er elektronisk innlevert.  
År 2020: Tall er hentet fra elektronisk innlevert årsregnskap fra 2021.

*Det er ikke krav til at årsregnskapet m.v. som sendes til Regnskapsregisteret er undertegnet. Kontrollen på at dette er utført ligger hos revisor/enhetens øverste organ. Sikkerheten ivaretas ved at innsender har rolle/rettighet for innsending av årsregnskapet via Altinn, og ved at det bekreftes at årsregnskapet er fastsatt av kompetent organ.*

Brønnøysundregistrene, 27.07.2022

---

Brønnøysundregistrene  
Postadresse: Postboks 900, 8910 Brønnøysund  
Telefon: 75 00 75 00  
E-post: firmapost@brreg.no Internett: www.brreg.no  
Organisasjonsnummer: 974 760 673



Organisasjonsnr: 922 273 669  
MASKINUTLEIE AS

## RESULTATREGNSKAP

| Beløp i: NOK  | Note | 2021           | 2020           |
|---|------|----------------|----------------|
| <b>RESULTATREGNSKAP</b>                               |      |                |                |
| <b>Inntekter</b>                                      |      |                |                |
| Annen driftsinntekt                                   |      | 396 320        | 120 000        |
| <b>Sum inntekter</b>                                  |      | <b>396 320</b> | <b>120 000</b> |
| <b>Kostnader</b>                                      |      |                |                |
| Lønnskostnad  |      |                |                |
| Avskrivning på driftsmidler og immaterielle eiendeler | 2    | 33 229         | 33 229         |
| Annen driftskostnad                                   |      | 63 803         | 30 415         |
| <b>Sum kostnader</b>                                  |      | <b>97 032</b>  | <b>63 644</b>  |
| <b>Driftsresultat</b>                                 |      | <b>299 288</b> | <b>56 356</b>  |
| <b>Finansinntekter og finanskostnader</b>             |      |                |                |
| Annen renteinntekt                                    |      | 4              | 0              |
| <b>Sum finansinntekter</b>                            |      | <b>4</b>       | <b>0</b>       |
| Annen rentekostnad                                    |      | 43 765         | 42 429         |
| <b>Sum finanskostnader</b>                            |      | <b>43 765</b>  | <b>42 429</b>  |
| <b>Netto finans</b>                                   |      | <b>-43 761</b> | <b>-42 428</b> |
| <b>Ordinært resultat før skattekostnad</b>            |      |                |                |
| <b>Skattekostnad på ordinært resultat</b>             |      | <b>255 527</b> | <b>13 928</b>  |
| Skattekostnad på ordinært resultat                    | 3    | 56 215         | 3 064          |
| <b>Ordinært resultat etter skattekostnad</b>          |      | <b>199 312</b> | <b>10 864</b>  |
| <b>Årsresultat</b>                                    |      | <b>199 312</b> | <b>10 864</b>  |
| <b>Overføringer og disponeringer</b>                  |      |                |                |
| Konsernbidrag   | 4    | 27 262         |                |
| Udekket tap   | 4    | 1 988          | 10 864         |
| Annen egenkapital                                     | 4    | 170 061        |                |
| <b>Sum overføringer og disponeringer</b>              |      | <b>199 312</b> | <b>10 864</b>  |



Organisasjonsnr: 922 273 669  
MASKINUTLEIE AS

## BALANSE

**Beløp i: NOK** **Note** **2021** **2020**

### BALANSE - EIENDELER

#### Anleggsmidler Immaterielle eiendeler

#### Varige driftsmidler

|   |      |                |                  |
|---|------|----------------|------------------|
| Tomter, bygninger og annen fast eiendom | 2, 5 | 184 605        | 1 804 514        |
| <b>Sum varige driftsmidler</b>          |      | <b>184 605</b> | <b>1 804 514</b> |

#### Finansielle anleggsmidler

|                                      |      |              |              |
|--------------------------------------|------|--------------|--------------|
| Andre fordringer                     | 6, 7 | 3 271        | 3 271        |
| <b>Sum finansielle anleggsmidler</b> |      | <b>3 271</b> | <b>3 271</b> |

|                          |  |                |                  |
|--------------------------|--|----------------|------------------|
| <b>Sum anleggsmidler</b> |  | <b>187 876</b> | <b>1 807 785</b> |
|--------------------------|--|----------------|------------------|

#### Omløpsmidler

#### Varer

#### Fordringer

|                       |   |               |               |
|-----------------------|---|---------------|---------------|
| Kundefordringer       | 8 |               | 37 500        |
| Andre fordringer      |   | 4 594         | 875           |
| Konsernfordringer     | 9 | 87 817        | 55 000        |
| <b>Sum fordringer</b> |   | <b>92 411</b> | <b>93 375</b> |

#### Bankinnskudd, kontanter og lignende

|  |    |               |               |
|--|----|---------------|---------------|
| Bankinnskudd, kontanter og lignende            | 10 | 47 028        | 12 022        |
| <b>Sum bankinnskudd, kontanter og lignende</b> |    | <b>47 028</b> | <b>12 022</b> |

|                         |  |                |                |
|-------------------------|--|----------------|----------------|
| <b>Sum omløpsmidler</b> |  | <b>139 439</b> | <b>105 396</b> |
|-------------------------|--|----------------|----------------|

|                      |  |                |                  |
|----------------------|--|----------------|------------------|
| <b>SUM EIENDELER</b> |  | <b>327 315</b> | <b>1 913 182</b> |
|----------------------|--|----------------|------------------|

### BALANSE - EGENKAPITAL OG GJELD

#### Egenkapital

#### Innskutt egenkapital

|                                       |       |               |               |
|---------------------------------------|-------|---------------|---------------|
| Aksjekapital (300 aksjer à kr 100,00) | 4, 11 | 30 000        | 30 000        |
| Annen innskutt egenkapital            | 4     | 32 330        | 32 330        |
| <b>Sum innskutt egenkapital</b>       |       | <b>62 330</b> | <b>62 330</b> |

#### Opptjent egenkapital

|                   |  |         |  |
|-------------------|--|---------|--|
| Annen egenkapital |  | 170 061 |  |
|-------------------|--|---------|--|



|  |          |                |                  |
|--|----------|----------------|------------------|
| Udekket tap                              | 4        |                | 1 988            |
| <b>Sum opptjent egenkapital</b>          |          | <b>170 061</b> | <b>-1 988</b>    |
| <b>Sum egenkapital</b>                   | <b>4</b> | <b>232 391</b> | <b>60 342</b>    |
| <b>Gjeld</b>                             |          |                |                  |
| <b>Langsiktig gjeld</b>                  |          |                |                  |
| Utsatt skatt                             | 12       |                | 5 337            |
| <b>Sum avsetninger for forpliktelser</b> |          |                | <b>5 337</b>     |
| <b>Annen langsiktig gjeld</b>            |          |                |                  |
| Gjeld til                                |          |                |                  |
| kredittinstitusjoner                     | 5        |                | 1 278 939        |
| Langsiktig konserngjeld                  | 9, 13    | 2 000          | 559 183          |
| <b>Sum annen langsiktig gjeld</b>        |          | <b>2 000</b>   | <b>1 838 122</b> |
| <b>Sum langsiktig gjeld</b>              |          | <b>2 000</b>   | <b>1 843 459</b> |
| <b>Kortsiktig gjeld</b>                  |          |                |                  |
| Leverandørgjeld                          |          | 4 110          | 7 421            |
| Betalbar skatt                           | 3        | 53 863         | 3 210            |
| Kortsiktig konserngjeld                  | 9        | 34 951         |                  |
| Annen kortsiktig gjeld                   |          |                | -1 250           |
| <b>Sum kortsiktig gjeld</b>              |          | <b>92 924</b>  | <b>9 381</b>     |
| <b>Sum gjeld</b>                         |          | <b>94 924</b>  | <b>1 852 840</b> |
| <b>SUM EGENKAPITAL OG GJELD</b>          |          | <b>327 315</b> | <b>1 913 182</b> |



Organisasjonsnr: 922 273 669  
MASKINUTLEIE AS

NOTEOPPLYSNINGER - SELSKAP - alle poster oppgitt i hele tall

## Note

### Regnskapsprinsipper

Årsregnskapet er satt opp i samsvar med regnskapsloven og god regnskapsskikk for små foretak. Salgsinntekter Inntektsføring ved salg av varer skjer på leveringstidspunktet. Tjenester inntektsføres etter hvert som de leveres. Klassifisering og vurdering av balanseposter Omløpsmidler og kortsiktig gjeld omfatter poster som knytter seg til varekretsløpet. For andre poster enn kundefordringer omfattes poster som forfaller til betaling innen ett år etter transaksjonsdagen. Anleggsmidler er eiendeler bestemt til varig eie og bruk. Langsiktig gjeld er gjeld som forfaller senere enn ett år etter transaksjonsdagen. Omløpsmidler vurderes til laveste av anskaffelseskost og virkelig verdi. Kortsiktig gjeld balanseføres til nominelt beløp på etableringstidspunktet. Anleggsmidler vurderes til anskaffelseskost. Varige anleggsmidler avskrives etter en fornuftig avskrivningsplan. Anleggsmidlene nedskrives til virkelig verdi ved verdifall som ikke forventes å være forbigående. Langsiktig gjeld med unntak av andre avsetninger balanseføres til nominelt beløp på etableringstidspunktet. Fordringer Kundefordringer og andre fordringer er oppført i balansen til pålydende etter fradrag for avsetning til forventet tap. Avsetning til tap gjøres på grunnlag av individuelle vurderinger av de enkelte fordringene. I tillegg gjøres det for øvrige kundefordringer en uspesifisert avsetning for å dekke antatt tap. Varige driftsmidler Varige driftsmidler balanseføres og avskrives over driftsmidlenes levetid dersom de har antatt levetid over 3 år og har en kostpris som overstiger kr 15.000. Direkte vedlikehold av driftsmidler kostnadsføres løpende under driftskostnader, mens påkostninger eller forbedringer tillegges driftsmidlets kostpris og avskrives i takt med driftsmidlet. Skatt Skattekostnaden i resultatregnskapet omfatter både periodens betalbare skatt og endring i utsatt skatt. Utsatt skatt er beregnet med 22% på grunnlag av de midlertidige forskjeller som eksisterer mellom regnskapsmessige og skattemessige verdier, samt skattemessig underskudd til fremføring ved utgangen av regnskapsåret. Skatteøkende og skattereduserende midlertidige forskjeller som reverserer eller kan reversere i samme periode er utlignet og skattevirkningen er beregnet på nettogrunnlaget. Selskapet har ikke endret regnskapsprinsipp fra 2020 til 2021.

## Note

1

### Antall årsverk i regnskapsåret

0.00

Sum Beløp

Balanseført verdi 31.12. Varige driftsmidler Immaterielle eiend.

## Konsernregnskap



Morselskapet sitt navn

Forretningskontor for morselskapet

Begrunnelse for at datterselskap er utelatt fra konsolideringen

Konsern, tilknyttet selskap m.v. - fordringer og gjeld

**Fordringer**

|  |              |                  |
|--|--------------|------------------|
| <u>Samlet beløp - tilknyttet selskap</u> | <u>Årets</u> | <u>Fjorårets</u> |
|--|--------------|------------------|

**Annen langsiktig gjeld**

|   |              |                  |
|---|--------------|------------------|
| <u>Samlet beløp - foretak i samme konsern</u> | <u>Årets</u> | <u>Fjorårets</u> |
|---|--------------|------------------|

|   |              |                  |
|---|--------------|------------------|
| <u>Samlet beløp - felles kontrollert virksomhet</u> | <u>Årets</u> | <u>Fjorårets</u> |
|---|--------------|------------------|

|   |              |                  |
|---|--------------|------------------|
| <u>Samlet beløp - foretak i samme konsern</u> | <u>Årets</u> | <u>Fjorårets</u> |
|---|--------------|------------------|

|   |              |                  |
|---|--------------|------------------|
| <u>Samlet beløp - felles kontrollert virksomhet</u> | <u>Årets</u> | <u>Fjorårets</u> |
|---|--------------|------------------|

|                      |              |
|----------------------|--------------|
| <u>Pantstillelse</u> | <u>Beløp</u> |
|----------------------|--------------|

Note

6

**Fordringer**

Fordringer som forfaller senere enn ett år etter regnskapsårets slutt

Mer om fordringer

|                                  |               |                  |                         |
|----------------------------------|---------------|------------------|-------------------------|
| <u>Beholdning av egne aksjer</u> | <u>Antall</u> | <u>Pålydende</u> | <u>Andel av aksjek.</u> |
|----------------------------------|---------------|------------------|-------------------------|

Note

13

**Gjeld**

Gjeld som forfaller til betaling mer enn fem år etter regnskapsårets slutt

Gjeld sikret ved pant eller lignende sikkerhet i eiendeler



**Balanseført verdi av de pantsatte eiendeler**

**Summen av garantiforpliktelser som ikke er regnskapsført**

**Garantiforpliktelser som er sikret ved pant**

**Mer om gjeld**

Ingen del av selskapets gjeld forfaller til betaling senere enn fem år etter regnskapsårets slutt. Gjeld er ikke sikret ved pant eller lignende sikkerhet i selskapets eiendeler.

**Note**

7

**Lån og sikkerhetsstillelse til medlemmer**

**Opplysninger om:**


**Medlemmer av:**

**Mer om lån og sikkerhetsstillelse**

Aksjonær skylder selskapet kr 3271,- pr 31.12.2021.

**Note**

**Noteopplysninger ut over minimumskravene for små foretak**  
Se eventuelle andre vedlegg.



**Årsregnskap for 2021**


**MASKINUTLEIE AS  
4643 SØGNE**

Innhold

Resultatregnskap


Balanse

Noter




## Resultatregnskap for 2021 MASKINUTLEIE AS

|   | Note | 2021            | 2020            |
|---|------|-----------------|-----------------|
| Annen driftsinntekt                                   |      | 396 320         | 120 000         |
| <b>Sum driftsinntekter</b>                            |      | <b>396 320</b>  | <b>120 000</b>  |
| Lønnskostnad  | 1    | 0               | 0               |
| Avskrivning på driftsmidler og immaterielle eiendeler | 2    | (33 229)        | (33 229)        |
| Annen driftskostnad                                   |      | (63 803)        | (30 415)        |
| <b>Sum driftskostnader</b>                            |      | <b>(97 032)</b> | <b>(63 644)</b> |
| <b>Driftsresultat</b>                                 |      | <b>299 288</b>  | <b>56 356</b>   |
| Annen renteinntekt                                    |      | 4               | 0               |
| <b>Sum finansinntekter</b>                            |      | <b>4</b>        | <b>0</b>        |
| Annen rentekostnad                                    |      | (43 765)        | (42 429)        |
| <b>Sum finanskostnader</b>                            |      | <b>(43 765)</b> | <b>(42 429)</b> |
| <b>Netto finans</b>                                   |      | <b>(43 761)</b> | <b>(42 428)</b> |
| <b>Ordinært resultat før skattekostnad</b>            |      | <b>255 527</b>  | <b>13 928</b>   |
| Skattekostnad på ordinært resultat                    | 3    | (56 215)        | (3 064)         |
| <b>Ordinært resultat</b>                              |      | <b>199 312</b>  | <b>10 864</b>   |
| <b>Årsresultat</b>                                    |      | <b>199 312</b>  | <b>10 864</b>   |
| <b>Overføringer</b>                                   |      |                 |                 |
| Konsernbidrag   | 4    | 27 262          | 0               |
| Udekket tap   | 4    | 1 988           | 10 864          |
| Annen egenkapital                                     | 4    | 170 061         | 0               |
| <b>Sum</b>  |      | <b>199 312</b>  | <b>10 864</b>   |



## Balanse pr. 31. desember 2021 MASKINUTLEIE AS

|  | Note | 2021           | 2020             |
|--|------|----------------|------------------|
| <b>EIENDELER</b>                               |      |                |                  |
| <b>Anleggsmidler</b>                           |      |                |                  |
| <b>Varige driftsmidler</b>                     |      |                |                  |
| Tomter, bygninger og annen fast eiendom        | 2, 5 | 184 605        | 1 804 514        |
| <b>Sum varige driftsmidler</b>                 |      | <b>184 605</b> | <b>1 804 514</b> |
| <b>Finansielle anleggsmidler</b>               |      |                |                  |
| Andre fordringer                               | 6, 7 | 3 271          | 3 271            |
| <b>Sum finansielle anleggsmidler</b>           |      | <b>3 271</b>   | <b>3 271</b>     |
| <b>Sum anleggsmidler</b>                       |      | <b>187 876</b> | <b>1 807 785</b> |
| <b>Omløpsmidler</b>                            |      |                |                  |
| <b>Fordringer</b>                              |      |                |                  |
| Kundefordringer                                | 8    | 0              | 37 500           |
| Andre fordringer                               |      | 4 594          | 875              |
| Konsernfordringer                              | 9    | 87 817         | 55 000           |
| <b>Sum fordringer</b>                          |      | <b>92 411</b>  | <b>93 375</b>    |
| Bankinnskudd, kontanter og lignende            | 10   | 47 028         | 12 022           |
| <b>Sum bankinnskudd, kontanter og lignende</b> |      | <b>47 028</b>  | <b>12 022</b>    |
| <b>Sum omløpsmidler</b>                        |      | <b>139 439</b> | <b>105 396</b>   |
| <b>Sum eiendeler</b>                           |      | <b>327 315</b> | <b>1 913 182</b> |



## Balanse pr. 31. desember 2021 MASKINUTLEIE AS

|  | Note  | 2021           | 2020             |
|--|-------|----------------|------------------|
| <b>EGENKAPITAL OG GJELD</b>            |       |                |                  |
| <b>Egenkapital</b>                     |       |                |                  |
| <b>Innskutt egenkapital</b>            |       |                |                  |
| Aksjekapital (300 aksjer à kr 100,00)  | 4, 11 | 30 000         | 30 000           |
| Annen innskutt egenkapital             | 4     | 32 330         | 32 330           |
| <b>Sum innskutt egenkapital</b>        |       | <b>62 330</b>  | <b>62 330</b>    |
| <b>Opptjent egenkapital</b>            |       |                |                  |
| Annen egenkapital                      |       | 170 061        | 0                |
| Udekket tap                            | 4     | 0              | (1 988)          |
| <b>Sum opptjent egenkapital</b>        |       | <b>170 061</b> | <b>(1 988)</b>   |
| <b>Sum egenkapital</b>                 | 4     | <b>232 391</b> | <b>60 342</b>    |
| <b>Gjeld</b>                           |       |                |                  |
| <b>Avsetning for forpliktelser</b>     |       |                |                  |
| Utsatt skatt                           | 12    | 0              | 5 337            |
| <b>Sum avsetning for forpliktelser</b> |       | <b>0</b>       | <b>5 337</b>     |
| <b>Annen langsiktig gjeld</b>          |       |                |                  |
| Gjeld til kredittinstitusjoner         | 5     | 0              | 1 278 939        |
| Langsiktig konserngjeld                | 9, 13 | 2 000          | 559 183          |
| <b>Sum annen langsiktig gjeld</b>      |       | <b>2 000</b>   | <b>1 838 122</b> |
| <b>Sum langsiktig gjeld</b>            |       | <b>2 000</b>   | <b>1 843 459</b> |
| <b>Kortsiktig gjeld</b>                |       |                |                  |
| Leverandørgjeld                        |       | 4 110          | 7 421            |
| Betalbar skatt                         | 3     | 53 863         | 3 210            |
| Kortsiktig konserngjeld                | 9     | 34 951         | 0                |
| Annen kortsiktig gjeld                 |       | 0              | (1 250)          |
| <b>Sum kortsiktig gjeld</b>            |       | <b>92 924</b>  | <b>9 381</b>     |
| <b>Sum gjeld</b>                       |       | <b>94 924</b>  | <b>1 852 840</b> |
| <b>Sum egenkapital og gjeld</b>        |       | <b>327 315</b> | <b>1 913 182</b> |

Søgne 30.06.2022

\_\_\_\_\_  
Ruben Byberg Olsen  
Styrets leder / Daglig leder



## Noter 2021 MASKINUTLEIE AS

### Regnskapsprinsipper

Årsregnskapet er satt opp i samsvar med regnskapsloven og god regnskapsskikk for små foretak.

#### Salgsinntekter

Inntektsføring ved salg av varer skjer på leveringstidspunktet. Tjenester inntektsføres etter hvert som de leveres.

#### Klassifisering og vurdering av balanseposter

Omløpsmidler og kortsiktig gjeld omfatter poster som knytter seg til varekretsløpet. For andre poster enn kundefordringer omfattes poster som forfaller til betaling innen ett år etter transaksjonsdagen. Anleggsmidler er eiendeler bestemt til varig eie og bruk. Langsiktig gjeld er gjeld som forfaller senere enn ett år etter transaksjonsdagen.

Omløpsmidler vurderes til laveste av anskaffelseskost og virkelig verdi. Kortsiktig gjeld balanseføres til nominelt beløp på etableringstidspunktet.

Anleggsmidler vurderes til anskaffelseskost. Varige anleggsmidler avskrives etter en fornuftig avskrivningsplan. Anleggsmidlene nedskrives til virkelig verdi ved verdifall som ikke forventes å være forbigående. Langsiktig gjeld med unntak av andre avsetninger balanseføres til nominelt beløp på etableringstidspunktet.

#### Fordringer

Kundefordringer og andre fordringer er oppført i balansen til pålydende etter fradrag for avsetning til forventet tap. Avsetning til tap gjøres på grunnlag av individuelle vurderinger av de enkelte fordringene. I tillegg gjøres det for øvrige kundefordringer en uspesifisert avsetning for å dekke antatt tap.


#### Varige driftsmidler

Varige driftsmidler balanseføres og avskrives over driftsmidlenes levetid dersom de har antatt levetid over 3 år og har en kostpris som overstiger kr 15.000. Direkte vedlikehold av driftsmidler kostnadsføres løpende under driftskostnader, mens påkostninger eller forbedringer tillegges driftsmidlets kostpris og avskrives i takt med driftsmidlet.

#### Skatt

Skattekostnaden i resultatregnskapet omfatter både periodens betalbare skatt og endring i utsatt skatt. Utsatt skatt er beregnet med 22% på grunnlag av de midlertidige forskjeller som eksisterer mellom regnskapsmessige og skattemessige verdier, samt skattemessig underskudd til fremføring ved utgangen av regnskapsåret. Skatteøkende og skattereduserende midlertidige forskjeller som reverserer eller kan reversere i samme periode er utlignet og skattevirkningen er beregnet på netto grunnlaget.

Selskapet har ikke endret regnskapsprinsipp fra 2020 til 2021.



BankID Signing  
Ruben Byberg Olsen  
2022-06-30

### Note 1 - Antall årsverk

Selskapet har ikke hatt noen årsverk sysselsatt i regnskapsåret.

### Note 2 - Spesifikasjon av varige driftsmidler


|  | Tomter         | Bygninger og annen fast eiendom | Sum            |
|--|----------------|---------------------------------|----------------|
| Anskaffelseskost 01.01.2021            | 184 605        | 1 661 445                       | 1 846 050      |
| Tilgang i året                         | 0              | 0                               | 0              |
| Avgang i året                          | 0              | (1 661 445)                     | (1 661 445)    |
| <b>Anskaffelseskost 31.12.2021</b>     | <b>184 605</b> |                                 | <b>184 605</b> |
| Akk. av- og nedskr. 01.01.2021         |                | (41 536)                        | (41 536)       |
| <b>Balansført verdi pr. 31.12.2021</b> | <b>184 605</b> | <b>0</b>                        | <b>184 605</b> |
| Årets avskrivninger                    |                | (33 229)                        | (33 229)       |
| Økonomisk levetid                      |                | 50 år                           |                |
| <b>Avskrivningsplan: Lineær</b>        |                | <b>2 %</b>                      |                |

### Note 3 - Skatt

|  | 2021           | 2020          |
|--|----------------|---------------|
| Ordinært resultat før skattekostnad                | 255 527        | 13 928        |
| +/- Årets endring i midlertidige forskjeller       | 24 257         | 665           |
| <b>Årets skattegrunnlag</b>                        | <b>279 784</b> | <b>14 593</b> |
| Betalbar inntektsskatt for selskapet basert på 22% | 61 552         | 3 210         |
| Sum  | 61 552         | 3 210         |
| +/- Endring i utsatt skatt                         | (5 337)        | (146)         |
| <b>Skattekostnad i resultatregnskapet</b>          | <b>56 215</b>  | <b>3 064</b>  |
| Betalbar skatt i skattekostnad                     | 61 552         | 3 210         |
| -Skatt på konsernbidrag etter kostmetoden          | (7 689)        |               |
| <b>Betalbar skatt i balansen</b>                   | <b>53 863</b>  | <b>3 210</b>  |

### Note 4 - Egenkapital

|                               | Aksjekapital  | Annen innsk. EK | Annen EK       | Udekket tap | Sum            |
|-------------------------------|---------------|-----------------|----------------|-------------|----------------|
| Egenkapital 01.01.2021        | 30 000        | 32 330          |                | (1 988)     | 60 342         |
| Årets resultat                |               |                 | 197 323        | 1 988       | 199 312        |
| Konsernbidrag                 |               |                 | (27 262)       |             | (27 262)       |
| <b>Egenkapital 31.12.2021</b> | <b>30 000</b> | <b>32 330</b>   | <b>170 061</b> | <b>0</b>    | <b>232 391</b> |



## Note 5 - Pantstillelser og garantier

| Spesifikasjon  | 2021           | 2020             |
|--|----------------|------------------|
| Obligasjonslån   |                |                  |
| Gjeld til kredittinstitusjoner   | 0              | 1 278 939        |
| Øvrig langsiktig gjeld (inkl. finansiell leasing)  |                |                  |
| <b>Sum</b>   | <b>0</b>       | <b>1 278 939</b> |
| Balanseført verdi av eiendeler pantsatt for egen gjeld                                     | 184 605        | 1 804 514        |
| Selskapets varer er stilt som sikkerhet for annet selskap i konsernet, begrenset oppad til |                |                  |
| <b>Sum</b>   | <b>184 605</b> | <b>1 804 514</b> |

## Note 6 - Fordringer

Ingen fordringer har forfall utover ett år etter regnskapsårets slutt.

## Note 7 - Lån og sikkerhetsstillelse til ledende personer

Aksjonær skylder selskapet kr 3271,- pr 31.12.2021.

## Note 8 - Kundefordringer

Kundefordringer er vurdert til pålydende, nedskrevet med forventet tap på fordringer. Det er ikke tapsført kundefordringer i løpet av 2021.

|   | 2021 | 2020          |
|---|------|---------------|
| Kundefordringer til pålydende           |      | 37 500        |
| Avsatt til dekning av usikre fordringer |      |               |
| <b>Netto oppførte kundefordringer</b>   |      | <b>37 500</b> |

## Note 9 - Konsern mellomværende

Selskapet har fordring på Maskinhandel AS på kr 87 817,- pr 31.12.2021.

Selskapet har gjeld til Vilfredo Holding AS på kr 36 951,- pr 31.12.2021.

Gjelden er ikke renteberegnet.


## Note 10 - Bankinnskudd

Posten inneholder kun frie midler.

## Note 11 - Aksjekapital og aksjonærer

| Aksjeklasse     | Antall aksjer | Pålydende | Bokført verdi    |
|-----------------|---------------|-----------|------------------|
| Ordinære aksjer | 300           | 100,00    | 30 000,00        |
| <b>Sum</b>      | <b>300</b>    |           | <b>30 000,00</b> |

| Aksjeeier                   | Antall aksjer | Eierandel      | Aksjeklasse     |
|-----------------------------|---------------|----------------|-----------------|
| Vilfredo Holding AS         | 300           | 100,00%        | Ordinære aksjer |
| <b>Totalt antall aksjer</b> | <b>300</b>    | <b>100,00%</b> |                 |



## Note 12 - Midl. forskjeller - Utsatt skatt/skattefordel

Utsatt skatt/utsatt skattefordel i balansen avsettes på grunnlag av forskjeller mellom regnskapsmessige og skattemessige verdier i henhold til norsk regnskapsstandard for skatt. Midlertidige skatteøkende og skattereduserende forskjeller som kan utlignes er nettoført.

| <b>Midlertidige forskjeller knyttet til:</b>       | <b>01.01.2021</b> | <b>31.12.2021</b> | <b>Endring</b> |
|--|-------------------|-------------------|----------------|
| Anleggsmidler                                      | 24 257            | 0                 | 24 257         |
| Sum midlertidige forskjeller                       | 24 257            | 0                 | 24 257         |
| <b>Utsatt skattefordel 31.12.21. basert på 22%</b> | <b>5 337</b>      | <b>0</b>          | <b>5 337</b>   |

## Note 13 - Gjeld

Ingen del av selskapets gjeld forfaller til betaling senere enn fem år etter regnskapsårets slutt. Gjeld er ikke sikret ved pant eller lignende sikkerhet i selskapets eiendeler.