



## ÅRSREGNSKAPET FOR REGNSKAPSÅRET 2024 - GENERELL INFORMASJON

### Enheten

|                      |                              |
|----------------------|------------------------------|
| Organisasjonsnummer: | 998 579 295                  |
| Organisasjonsform:   | Aksjeselskap                 |
| Foretaksnavn:        | JTJ HOLDING AS               |
| Forretningsadresse:  | Lerkeveien 40<br>8646 KORGEN |

### Regnskapsår

|                         |                         |
|-------------------------|-------------------------|
| Årsregnskapets periode: | 01.01.2024 - 31.12.2024 |
|-------------------------|-------------------------|

### Konsern

|                           |     |
|---------------------------|-----|
| Morselskap i konsern:     | Ja  |
| Konsernregnskap lagt ved: | Nei |

### Regnskapsregler

|  |                                    |
|--|------------------------------------|
| Regler for små foretak benyttet:                           | Ja                                 |
| Benyttet ved utarbeidelsen av årsregnskapet til selskapet: | Regnskapslovens alminnelige regler |

### Årsregnskapet fastsatt av kompetent organ

|  |                    |
|--|--------------------|
| Bekreftet av representant for selskapet: | JARL TORE JOHANSEN |
| Dato for fastsettelse av årsregnskapet:  | 26.06.2025         |

### Grunnlag for avgivelse

År 2024: Årsregnskapet er elektronisk innlevert  
År 2023: Tall er hentet fra elektronisk innlevert årsregnskap fra 2024

*Det er ikke krav til at årsregnskapet m.v. som sendes til Regnskapsregisteret er undertegnet. Kontrollen på at dette er utført ligger hos revisor/enhetens øverste organ. Sikkerheten ivaretas ved at innsender har rolle/rettighet for innsending av årsregnskapet via Altinn, og ved at det bekreftes at årsregnskapet er fastsatt av kompetent organ.*

Brønnøysundregistrene, 03.08.2025



### Resultatregnskap

| Beløp i: NOK  | Note | 2024           | 2023           |
|---|------|----------------|----------------|
| <b>RESULTATREGNSKAP</b>                               |      |                |                |
| <b>Inntekter</b>                                      |      |                |                |
| Annen driftsinntekt                                   |      | 120 000        | 120 000        |
| <b>Sum inntekter</b>                                  |      | <b>120 000</b> | <b>120 000</b> |
| <b>Kostnader</b>                                      |      |                |                |
| Avskrivning av driftsmidler og immaterielle eiendeler | 1    | 142 812        | 142 812        |
| Annen driftskostnad                                   | 2    | 34 144         | 41 970         |
| <b>Sum kostnader</b>                                  |      | <b>176 956</b> | <b>184 782</b> |
| <b>Driftsresultat</b>                                 |      | <b>-56 956</b> | <b>-64 782</b> |
| <b>Finansinntekter og finanskostnader</b>             |      |                |                |
| Inntekt på investering i datterselskap                | 3    | 142 822        |                |
| Annen renteinntekt                                    |      | 2 032          | 2 249          |
| <b>Sum finansinntekter</b>                            |      | <b>144 854</b> | <b>2 249</b>   |
| Annen rentekostnad                                    |      |                | 29 542         |
| <b>Sum finanskostnader</b>                            |      |                | <b>29 542</b>  |
| <b>Netto finans</b>                                   |      | <b>144 854</b> | <b>-27 293</b> |
| <b>Resultat før skattekostnad</b>                     | 4    | <b>87 898</b>  | <b>-92 074</b> |
| Skattekostnad på resultat                             | 4    |                |                |
| <b>Årsresultat</b>                                    | 5    | <b>87 898</b>  | <b>-92 074</b> |
| <b>Årsresultat etter minoritetsinteresser</b>         |      | <b>87 898</b>  | <b>-92 074</b> |
| <b>Totalresultat</b>                                  |      | <b>87 898</b>  | <b>-92 074</b> |
| <b>Overføringer og disponeringer</b>                  |      |                |                |
| Avsatt til annen egenkapital                          | 5    | 87 898         |                |
| Overført fra annen egenkapital                        | 5    |                | -92 074        |
| <b>Sum overføringer og disponeringer</b>              |      | <b>87 898</b>  | <b>-92 074</b> |



### Balanse

| Beløp i: NOK                                   | Note | 2024             | 2023             |
|--|------|------------------|------------------|
| <b>BALANSE - EIENDELER</b>                     |      |                  |                  |
| <b>Anleggsmidler</b>                           |      |                  |                  |
| <b>Immaterielle eiendeler</b>                  |      |                  |                  |
| Utsatt skattefordel                            | 4    |                  |                  |
| <b>Varige driftsmidler</b>                     |      |                  |                  |
| Tomter, bygninger o.a. fast eiendom            | 1    | 496 000          | 580 000          |
| Maskiner og anlegg                             | 1    | 128 340          | 187 152          |
| Skip og flytende installasjoner                | 1    |                  |                  |
| Driftsløsøre, inventar o.a. utstyr             | 1    |                  |                  |
| <b>Sum varige driftsmidler</b>                 | 1    | <b>624 340</b>   | <b>767 152</b>   |
| <b>Finansielle anleggsmidler</b>               |      |                  |                  |
| Investering i datterselskap                    | 6    | 7 721 681        | 7 721 681        |
| Investering i annet foretak i samme konsern    | 6, 7 |                  |                  |
| Lån til foretak i samme konsern                | 7    |                  |                  |
| Investeringer i tilknyttet selskap             | 6    | 22 500           | 22 500           |
| <b>Sum finansielle anleggsmidler</b>           |      | <b>7 744 181</b> | <b>7 744 181</b> |
| <b>Sum anleggsmidler</b>                       |      | <b>8 368 521</b> | <b>8 511 333</b> |
| <b>Omløpsmidler</b>                            |      |                  |                  |
| <b>Varer</b>                                   |      |                  |                  |
| <b>Fordringer</b>                              |      |                  |                  |
| Kundefordringer                                |      | 12 500           | 52 500           |
| Konsernfordringer                              | 3, 7 | 187 822          | 45 000           |
| <b>Sum fordringer</b>                          |      | <b>200 322</b>   | <b>97 500</b>    |
| <b>Investeringer</b>                           |      |                  |                  |
| Aksjer og andeler i foretak i samme konsern    | 6    |                  |                  |
| <b>Bankinnskudd, kontanter og lignende</b>     |      |                  |                  |
| Bankinnskudd, kontanter o.l.                   |      | 722 469          | 282 423          |
| <b>Sum bankinnskudd, kontanter og lignende</b> |      | <b>722 469</b>   | <b>282 423</b>   |



## Balanse

| Beløp i: NOK                          | Note | 2024             | 2023             |
|---------------------------------------|------|------------------|------------------|
| Sum omløpsmidler                      |      | 922 791          | 379 923          |
| <b>SUM EIENDELER</b>                  |      | <b>9 291 312</b> | <b>8 891 256</b> |
| <b>BALANSE - EGENKAPITAL OG GJELD</b> |      |                  |                  |
| <b>Egenkapital</b>                    |      |                  |                  |
| <b>Innskutt egenkapital</b>           |      |                  |                  |
| Aksjekapital                          | 8    | 300 000          | 300 000          |
| Beholdning av egne aksjer             | 8    |                  |                  |
| Overkurs                              | 5    | 688 335          | 688 335          |
| <b>Sum innskutt egenkapital</b>       |      | <b>988 335</b>   | <b>988 335</b>   |
| <b>Opptjent egenkapital</b>           |      |                  |                  |
| Annen egenkapital                     | 5    | 4 555 983        | 4 468 085        |
| <b>Sum opptjent egenkapital</b>       |      | <b>4 555 983</b> | <b>4 468 085</b> |
| <b>Sum egenkapital</b>                | 5    | <b>5 544 318</b> | <b>5 456 420</b> |
| <b>Gjeld</b>                          |      |                  |                  |
| <b>Langsiktig gjeld</b>               |      |                  |                  |
| Utsatt skatt                          | 4    |                  |                  |
| <b>Annen langsiktig gjeld</b>         |      |                  |                  |
| <b>Sum langsiktig gjeld</b>           |      | <b>0</b>         | <b>0</b>         |
| <b>Kortsiktig gjeld</b>               |      |                  |                  |
| Betalbar skatt                        | 4    |                  |                  |
| Skyldig offentlige avgifter           |      | 4 423            | 4 390            |
| Kortsiktig konserngjeld               | 3    | 3 363 482        | 2 778 011        |
| Annen kortsiktig gjeld                | 9    | 379 089          | 652 435          |
| <b>Sum kortsiktig gjeld</b>           |      | <b>3 746 994</b> | <b>3 434 836</b> |
| <b>Sum gjeld</b>                      |      | <b>3 746 994</b> | <b>3 434 836</b> |
| <b>SUM EGENKAPITAL OG GJELD</b>       |      | <b>9 291 312</b> | <b>8 891 256</b> |



## Brønnøysundregistrene

### ÅRSREGNSKAP FOR REGNSKAPSÅRET 2024 - GENERELL INFORMASJON

Journalnummer: 2025 727677

#### Enheten

Organisasjonsnummer: 998 579 295  
Organisasjonsform: Aksjeselskap  
Foretaksnavn: JTJ HOLDING AS  
Forretningsadresse: Lerkeveien 40  
8646 KORGEN

#### Regnskapsår

Årsregnskapets periode: 01.01.2024 - 31.12.2024

#### Konsern

Morselskap i konsern: Ja  
Konsernregnskap lagt ved: Nei

#### Regnskapsregler

Regler for små foretak benyttet: Ja  
Benyttet ved utarbeidelsen av  
årsregnskapet til selskapet: Regnskapslovens alminnelige regler

#### Årsregnskapet fastsatt av kompetent organ

Bekreftet av representant for selskapet: JARL TORE JOHANSEN  
Dato for fastsettelse av årsregnskapet: 26.06.2025

#### Revisjon

Årsregnskapet er utarbeidet av ekstern  
autorisert regnskapsfører: Ja  
Ekstern autorisert regnskapsfører har i  
løpet av regnskapsåret bistått ved den  
løpende regnskapsføringen eller utført  
andre tjenester for selskapet enn å  
utarbeide årsregnskapet: Ja

#### Grunnlag for avgivelse

År 2024: Årsregnskap er elektronisk innlevert.  
År 2023: Tall er hentet fra elektronisk innlevert årsregnskap fra 2024.

*Det er ikke krav til at årsregnskapet m.v. som sendes til Regnskapsregisteret er undertegnet. Kontrollen på at dette er utført ligger hos revisor/enhetens øverste organ. Sikkerheten ivaretas ved at innsender har rolle/rettighet for innsending av årsregnskapet via Altinn, og ved at det bekreftes at årsregnskapet er fastsatt av kompetent organ.*

Brønnøysundregistrene, 02.08.2025

---

Brønnøysundregistrene  
Postadresse: Postboks 900, 8910 Brønnøysund  
Telefon: 75 00 75 00  
E-post: firmapost@brreg.no Internett: www.brreg.no  
Organisasjonsnummer: 974 760 673



Organisasjonsnr: 998 579 295  
JTJ HOLDING AS

## RESULTATREGNSKAP

| Beløp i: NOK  | Note | 2024           | 2023           |
|---|------|----------------|----------------|
| <b>RESULTATREGNSKAP</b>                               |      |                |                |
| <b>Inntekter</b>                                      |      |                |                |
| Annen driftsinntekt                                   |      | 120 000        | 120 000        |
| <b>Sum inntekter</b>                                  |      | <b>120 000</b> | <b>120 000</b> |
| <b>Kostnader</b>                                      |      |                |                |
| Avskrivning av driftsmidler og immaterielle eiendeler |      |                |                |
|   | 1    | 142 812        | 142 812        |
| Annen driftskostnad                                   | 2    | 34 144         | 41 970         |
| <b>Sum kostnader</b>                                  |      | <b>176 956</b> | <b>184 782</b> |
| <b>Driftsresultat</b>                                 |      | <b>-56 956</b> | <b>-64 782</b> |
| <b>Finansinntekter og finanskostnader</b>             |      |                |                |
| Inntekt på investering i datterselskap                |      |                |                |
|   | 3    | 142 822        |                |
| Annen renteinntekt                                    |      | 2 032          | 2 249          |
| <b>Sum finansinntekter</b>                            |      | <b>144 854</b> | <b>2 249</b>   |
| Annen rentekostnad                                    |      |                | 29 542         |
| <b>Sum finanskostnader</b>                            |      |                | <b>29 542</b>  |
| <b>Netto finans</b>                                   |      | <b>144 854</b> | <b>-27 293</b> |
| <b>Resultat før skattekostnad</b>                     | 4    | <b>87 898</b>  | <b>-92 074</b> |
| Skattekostnad på resultat                             | 4    |                |                |
| <b>Årsresultat</b>                                    | 5    | <b>87 898</b>  | <b>-92 074</b> |
| <b>Årsresultat etter minoritetsinteresser</b>         |      | <b>87 898</b>  | <b>-92 074</b> |
| <b>Totalresultat</b>                                  |      | <b>87 898</b>  | <b>-92 074</b> |
| <b>Overføringer og disponeringer</b>                  |      |                |                |
| Avsatt til annen egenkapital                          |      |                |                |
|   | 5    | 87 898         |                |
| Overført fra annen egenkapital                        | 5    |                | -92 074        |
| <b>Sum overføringer og disponeringer</b>              |      | <b>87 898</b>  | <b>-92 074</b> |



Organisasjonsnr: 998 579 295  
JTJ HOLDING AS

## BALANSE

| Beløp i: NOK                                   | Note     | 2024             | 2023             |
|--|----------|------------------|------------------|
| <b>BALANSE - EIENDELER</b>                     |          |                  |                  |
| <b>Anleggsmidler</b>                           |          |                  |                  |
| <b>Immaterielle eiendeler</b>                  |          |                  |                  |
| Utsatt skattefordel                            | 4        |                  |                  |
| <b>Varige driftsmidler</b>                     |          |                  |                  |
| Tomter, bygninger o.a.                         |          |                  |                  |
| fast eiendom                                   | 1        | 496 000          | 580 000          |
| Maskiner og anlegg                             | 1        | 128 340          | 187 152          |
| Skip og flytende installasjoner                | 1        |                  |                  |
| Driftsløsøre, inventar o. a. utstyr            | 1        |                  |                  |
| <b>Sum varige driftsmidler</b>                 | <b>1</b> | <b>624 340</b>   | <b>767 152</b>   |
| <b>Finansielle anleggsmidler</b>               |          |                  |                  |
| Investering i datterselskap                    | 6        | 7 721 681        | 7 721 681        |
| Investering i annet foretak i samme konsern    | 6, 7     |                  |                  |
| Lån til foretak i samme konsern                | 7        |                  |                  |
| Investeringer i tilknyttet selskap             | 6        | 22 500           | 22 500           |
| <b>Sum finansielle anleggsmidler</b>           |          | <b>7 744 181</b> | <b>7 744 181</b> |
| <b>Sum anleggsmidler</b>                       |          | <b>8 368 521</b> | <b>8 511 333</b> |
| <b>Omløpsmidler</b>                            |          |                  |                  |
| <b>Varer</b>                                   |          |                  |                  |
| <b>Fordringer</b>                              |          |                  |                  |
| Kundefordringer                                |          | 12 500           | 52 500           |
| Konsernfordringer                              | 3, 7     | 187 822          | 45 000           |
| <b>Sum fordringer</b>                          |          | <b>200 322</b>   | <b>97 500</b>    |
| <b>Investeringer</b>                           |          |                  |                  |
| Aksjer og andeler i foretak i samme konsern    | 6        |                  |                  |
| <b>Bankinnskudd, kontanter og lignende</b>     |          |                  |                  |
| Bankinnskudd, kontanter o. l.                  |          | 722 469          | 282 423          |
| <b>Sum bankinnskudd, kontanter og lignende</b> |          | <b>722 469</b>   | <b>282 423</b>   |
| <b>Sum omløpsmidler</b>                        |          | <b>922 791</b>   | <b>379 923</b>   |



|                                       |          |                  |                  |
|---------------------------------------|----------|------------------|------------------|
| <b>SUM EIENDELER</b>                  |          | <b>9 291 312</b> | <b>8 891 256</b> |
| <b>BALANSE - EGENKAPITAL OG GJELD</b> |          |                  |                  |
| <b>Egenkapital</b>                    |          |                  |                  |
| <b>Innskutt egenkapital</b>           |          |                  |                  |
| Aksjekapital                          | 8        | 300 000          | 300 000          |
| Beholdning av egne aksjer             | 8        |                  |                  |
| Overkurs                              | 5        | 688 335          | 688 335          |
| <b>Sum innskutt egenkapital</b>       |          | <b>988 335</b>   | <b>988 335</b>   |
| <b>Opptjent egenkapital</b>           |          |                  |                  |
| Annen egenkapital                     | 5        | 4 555 983        | 4 468 085        |
| <b>Sum opptjent egenkapital</b>       |          | <b>4 555 983</b> | <b>4 468 085</b> |
| <b>Sum egenkapital</b>                | <b>5</b> | <b>5 544 318</b> | <b>5 456 420</b> |
| <b>Gjeld</b>                          |          |                  |                  |
| <b>Langsiktig gjeld</b>               |          |                  |                  |
| Utsatt skatt                          | 4        |                  |                  |
| <b>Annen langsiktig gjeld</b>         |          |                  |                  |
| <b>Sum langsiktig gjeld</b>           |          | <b>0</b>         | <b>0</b>         |
| <b>Kortsiktig gjeld</b>               |          |                  |                  |
| Betalbar skatt                        | 4        |                  |                  |
| Skyldig offentlige avgifter           |          | 4 423            | 4 390            |
| Kortsiktig konserngjeld               | 3        | 3 363 482        | 2 778 011        |
| Annen kortsiktig gjeld                | 9        | 379 089          | 652 435          |
| <b>Sum kortsiktig gjeld</b>           |          | <b>3 746 994</b> | <b>3 434 836</b> |
| <b>Sum gjeld</b>                      |          | <b>3 746 994</b> | <b>3 434 836</b> |
| <b>SUM EGENKAPITAL OG GJELD</b>       |          | <b>9 291 312</b> | <b>8 891 256</b> |



Organisasjonsnr: 998 579 295  
JTJ HOLDING AS

NOTEOPPLYSNINGER - SELSKAP - alle poster oppgitt i hele tall

## Note

Antall årsverk i regnskapsåret  
0.00

Sum Beløp

Balanseført verdi 31.12. Varige driftsmidler Immaterielle eiend.

## Konsernregnskap

Morselskapet sitt navn

Forretningskontor for morselskapet

## Begrunnelse for at datterselskap er utelatt fra konsolideringen

Samlet beløp - tilknyttet selskap Årets Fjorårets

Samlet beløp - foretak i samme konsern Årets Fjorårets

Samlet beløp - foretak i samme konsern Årets Fjorårets

Samlet beløp - felles kontrollert virksomhet Årets Fjorårets

Pantstillelse Beløp

Beholdning av egne aksjer Antall Pålydende Andel av aksjek.



Til generalforsamlingen i Jtj Holding AS

## Uavhengig revisors beretning

### Konklusjon

Vi har revidert årsregnskapet for Jtj Holding AS som viser et overskudd på kr 87 898. Årsregnskapet består av balanse per 31. desember 2024, resultatregnskap for regnskapsåret avsluttet per denne datoen og noter til årsregnskapet, herunder et sammendrag av viktige regnskapsprinsipper.

Etter vår mening

- oppfyller årsregnskapet gjeldende lovkrav, og
- gir årsregnskapet et rettviseende bilde av selskapets finansielle stilling per 31. desember 2024 og av dets resultater for regnskapsåret avsluttet per denne datoen i samsvar med regnskapslovens regler og god regnskapsskikk i Norge.

### Grunnlag for konklusjonen

Vi har gjennomført revisjonen i samsvar med International Standards on Auditing (ISA-ene). Våre oppgaver og plikter i henhold til disse standardene er beskrevet nedenfor under "Revisors oppgaver og plikter ved revisjonen av årsregnskapet". Vi er uavhengige av selskapet i samsvar med kravene i relevante lover og forskrifter i Norge og International Code of Ethics for Professional Accountants (inkludert internasjonale uavhengighetsstandarder) utstedt av International Ethics Standards Board for Accountants (IESBA-reglene), og vi har overholdt våre øvrige etiske forpliktelser i samsvar med disse kravene. Innhentet revisjonsbevis er etter vår vurdering tilstrekkelig og hensiktsmessig som grunnlag for vår konklusjon.

### Ledelsens ansvar for årsregnskapet

Styret og daglig leder (ledelsen) er ansvarlige for å utarbeide årsregnskapet og for at det gir et rettviseende bilde i samsvar med regnskapslovens regler og god regnskapsskikk i Norge. Ledelsen er også ansvarlig for slik intern kontroll som den finner nødvendig for å kunne utarbeide et årsregnskap som ikke inneholder vesentlig feilinformasjon, verken som følge av misligheter eller utilsiktede feil.

Ved utarbeidelsen av årsregnskapet må ledelsen ta standpunkt til selskapets evne til fortsatt drift og opplyse om forhold av betydning for fortsatt drift. Forutsetningen om fortsatt drift skal legges til grunn for årsregnskapet så lenge det ikke er sannsynlig at virksomheten vil bli avvirket.

### Revisors oppgaver og plikter ved revisjonen av årsregnskapet

Vårt mål er å oppnå betryggende sikkerhet for at årsregnskapet som helhet ikke inneholder vesentlig feilinformasjon, verken som følge av misligheter eller utilsiktede feil, og å avgi en revisjonsberetning som inneholder vår konklusjon. Betryggende sikkerhet er en høy grad av sikkerhet, men ingen garanti for at en revisjon utført i samsvar med ISA-ene, alltid vil avdekke vesentlig feilinformasjon.

Feilinformasjon kan oppstå som følge av misligheter eller utilsiktede feil. Feilinformasjon er å anse



som vesentlig dersom den enkeltvis eller samlet med rimelighet kan forventes å påvirke de økonomiske beslutningene som brukerne foretar på grunnlag av årsregnskapet.

For videre beskrivelse av revisors oppgaver og plikter vises det til:

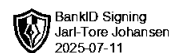
<https://revisorforeningen.no/revisjonsberetninger>

Mo i Rana, 26.06.2025

Helgeland Revisjon AS

Lars Kverneng

Statsautorisert revisor



# Årsregnskap 2024 Jtj Holding AS

Resultatregnskap  
Balanse  
Noter  
Revisjonsberetning

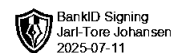
Org.nr.: 998 579 295



## RESULTATREGNSKAP

### JTJ HOLDING AS

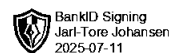
| DRIFTSINNEKTER OG DRIFTSKOSTNADER                     | Note | 2024           | 2023           |
|---|------|----------------|----------------|
| Annen driftsinntekt                                   |      | 120 000        | 120 000        |
| <b>Sum driftsinntekter</b>                            |      | <b>120 000</b> | <b>120 000</b> |
| Avskrivning av driftsmidler og immaterielle eiendeler | 1    | 142 812        | 142 812        |
| Annen driftskostnad                                   | 2    | 34 144         | 41 970         |
| <b>Sum driftskostnader</b>                            |      | <b>176 956</b> | <b>184 782</b> |
| <b>Driftsresultat</b>                                 |      | <b>-56 956</b> | <b>-64 782</b> |
| <b>FINANSINNEKTER OG FINANSKOSTNADER</b>              |      |                |                |
| Inntekt på investering i datterselskap                | 3    | 142 822        | 0              |
| Annen renteinntekt                                    |      | 2 032          | 2 249          |
| Annen rentekostnad                                    |      | 0              | 29 542         |
| <b>Resultat av finansposter</b>                       |      | <b>144 854</b> | <b>-27 293</b> |
| Resultat før skattekostnad                            | 4    | 87 898         | -92 074        |
| <b>Årsresultat</b>                                    | 5    | <b>87 898</b>  | <b>-92 074</b> |
| <b>OVERFØRINGER</b>                                   |      |                |                |
| Avsatt til annen egenkapital                          | 5    | 87 898         | 0              |
| Overført fra annen egenkapital                        | 5    | 0              | 92 074         |
| <b>Sum overføringer</b>                               |      | <b>87 898</b>  | <b>-92 074</b> |



## BALANSE

### JTJ HOLDING AS

| EIENDELER                            | Note     | 2024             | 2023             |
|--------------------------------------|----------|------------------|------------------|
| <b>ANLEGGSMIDLER</b>                 |          |                  |                  |
| <b>IMMATERIELLE EIENDELER</b>        |          |                  |                  |
| <b>VARIGE DRIFTSMIDLER</b>           |          |                  |                  |
| Tomter, bygninger o.a. fast eiendom  | 1        | 496 000          | 580 000          |
| Maskiner og anlegg                   | 1        | 128 340          | 187 152          |
| <b>Sum varige driftsmidler</b>       | <b>1</b> | <b>624 340</b>   | <b>767 152</b>   |
| <b>FINANSIELLE ANLEGGSMIDLER</b>     |          |                  |                  |
| Investeringer i datterselskap        | 6        | 7 721 681        | 7 721 681        |
| Investeringer i tilknyttet selskap   | 6        | 22 500           | 22 500           |
| <b>Sum finansielle anleggsmidler</b> |          | <b>7 744 181</b> | <b>7 744 181</b> |
| <b>Sum anleggsmidler</b>             |          | <b>8 368 521</b> | <b>8 511 333</b> |
| <b>OMLØPSMIDLER</b>                  |          |                  |                  |
| <b>FORDRINGER</b>                    |          |                  |                  |
| Kundefordringer                      |          | 12 500           | 52 500           |
| Konsernfordringer                    | 3, 7     | 187 822          | 45 000           |
| <b>Sum fordringer</b>                |          | <b>200 322</b>   | <b>97 500</b>    |
| <b>INVESTERINGER</b>                 |          |                  |                  |
| Bankinnskudd, kontanter o.l.         |          | 722 469          | 282 423          |
| <b>Sum omløpsmidler</b>              |          | <b>922 791</b>   | <b>379 923</b>   |
| <b>Sum eiendeler</b>                 |          | <b>9 291 312</b> | <b>8 891 256</b> |



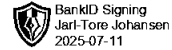
## BALANSE

### JTJ HOLDING AS

| EGENKAPITAL OG GJELD                         | Note | 2024                       | 2023                       |
|--|------|----------------------------|----------------------------|
| <strong>EGENKAPITAL</strong>                 |      |                            |                            |
| <strong>INNSKUTT EGENKAPITAL</strong>        |      |                            |                            |
| Aksjekapital                                 | 8    | 300 000                    | 300 000                    |
| Overkurs                                     | 5    | 688 335                    | 688 335                    |
| <strong>Sum innskutt egenkapital</strong>    |      | <strong>988 335</strong>   | <strong>988 335</strong>   |
| <strong>OPPTJENT EGENKAPITAL</strong>        |      |                            |                            |
| Annen egenkapital                            | 5    | 4 555 983                  | 4 468 085                  |
| <strong>Sum opptjent egenkapital</strong>    |      | <strong>4 555 983</strong> | <strong>4 468 085</strong> |
| <strong>Sum egenkapital</strong>             | 5    | <strong>5 544 318</strong> | <strong>5 456 420</strong> |
| <strong>GJELD</strong>                       |      |                            |                            |
| <strong>AVSETNING FOR FORPLIKTELSER</strong> |      |                            |                            |
| <strong>ANNEN LANGSIKTIG GJELD</strong>      |      |                            |                            |
| <strong>KORTSIKTIG GJELD</strong>            |      |                            |                            |
| Skyldig offentlige avgifter                  |      | 4 423                      | 4 390                      |
| Konserngjeld                                 | 3    | 3 363 482                  | 2 778 011                  |
| Annen kortsiktig gjeld                       | 9    | 379 089                    | 652 435                    |
| <strong>Sum kortsiktig gjeld</strong>        |      | <strong>3 746 994</strong> | <strong>3 434 836</strong> |
| <strong>Sum gjeld</strong>                   |      | <strong>3 746 994</strong> | <strong>3 434 836</strong> |
| <strong>Sum egenkapital og gjeld</strong>    |      | <strong>9 291 312</strong> | <strong>8 891 256</strong> |

Korgen, 26.06.2025  
Styret i Jtj Holding AS

Jarl-Tore Johansen  
styreleder/daglig leder



## Regnskapsprinsipper

Årsregnskapet er satt opp i samsvar med regnskapsloven og NRS 8 - God regnskapsskikk for små foretak.

### Driftsinntekter

Inntektsføring ved salg av varer skjer på leveringstidspunktet. Tjenester inntektsføres etter hvert som de leveres.

### Skatt

Skattekostnaden i resultatregnskapet omfatter både periodens betalbare skatt og endring i utsatt skatt. Utsatt skatt er beregnet med 22 % på grunnlag av de midlertidige forskjeller som eksisterer mellom regnskapsmessige og skattemessige verdier, samt ligningsmessig underskudd til fremføring ved utgangen av regnskapsåret. Skatteøkende og skattereduserende midlertidige forskjeller som reverserer eller kan reverseres i samme periode er utlignet og nettoført.

### Klassifisering og vurdering av anleggsmidler

Anleggsmidler omfatter eiendeler bestemt til varig eie og bruk. Anleggsmidler er vurdert til anskaffelseskost. Varige driftsmidler balanseføres og avskrives over driftsmidlets økonomiske levetid. Avskrivningsperioden for fast eiendom anskaffet etter 2009 er dekomponert i en del som gjelder råbygget og en del som gjelder faste tekniske installasjoner. Varige driftsmidler nedskrives til gjenvinnbart beløp ved verdifall som forventes ikke å være forbigående. Gjenvinnbart beløp er det høyeste av netto salgsverdi og verdi i bruk. Verdi i bruk er nåverdi av fremtidige kontantstrømmer knyttet til eiendelen. Nedskrivningen reverseres når grunnlaget for nedskrivningen ikke lenger er til stede.

### Klassifisering og vurdering av omløpsmidler

Omløpsmidler og kortsiktig gjeld omfatter normalt poster som forfaller til betaling innen ett år etter balansedagen, samt poster som knytter seg til varekretsløpet. Omløpsmidler vurderes til laveste verdi av anskaffelseskost og virkelig verdi.

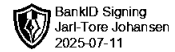
### Aksjer i datterselskap

Datterselskap vurderes etter kostmetoden i selskapsregnskapet. Investeringen er vurdert til anskaffelseskost for aksjene med mindre nedskrivning har vært nødvendig. Det er foretatt nedskrivning til virkelig verdi når verdifall skyldes årsaker som ikke kan forventes å være forbigående og det må anses nødvendig etter god regnskapsskikk. Nedskrivninger er reversert når grunnlaget for nedskrivning ikke lenger er til stede.

Utbytte, konsernbidrag og andre utdelinger fra datterselskap er inntektsført samme år som det er avsatt i givers regnskap. Overstiger utbytte / konsernbidraget andelen av opptjent resultat etter anskaffelsestidspunktet, representerer den overskytende del tilbakebetaling av investert kapital, og utdelingene er fratrukket investeringens verdi i balansen til morselskapet.

### Fordringer

Kundefordringer og andre fordringer oppføres til pålydende etter fradrag for avsetning til forventet tap. Avsetning til tap gjøres på grunnlag av en individuell vurdering av de enkelte fordringene.



## Note 1 Anleggsmidler

|                                    | Bygninger<br>og tomter | Maskiner<br>og anlegg | Sum              |
|------------------------------------|------------------------|-----------------------|------------------|
| Anskaffelseskost pr. 01.01.24      | 1 616 861              | 299 298               | 1 916 159        |
| = <b>Anskaffelseskost 31.12.24</b> | <b>1 616 861</b>       | <b>299 298</b>        | <b>1 916 159</b> |
| Akkumulerte avskrivninger 31.12.24 | 1 120 861              | 170 958               | 1 291 819        |
| = <b>Bokført verdi 31.12.24</b>    | <b>496 000</b>         | <b>128 340</b>        | <b>624 340</b>   |
| Årets ordinære avskrivninger       | 84 000                 | 58 812                | 142 812          |
| Økonomisk levetid                  | 5-50 år                | 1-5 år                |                  |

## Note 2 Lønnskostnader

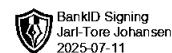
Jtj Holding AS har ikke hatt lønns- eller personalkostnader i 2024 og det foreligger heller ingen slike forpliktelser. Selskapet er således ikke forpliktet til å ha tjenstepensjonsordning.

### Revisor

Kostnadsført revisjonshonorar for 2024 utgjør kr. 10 500

## Note 3 Gjeld til konsernselskap

Jtj Holding AS skylder Johansen Maskin AS kr. 2 373 696, og Sjøforsen Eiendom kr. 989 786. Gjelda til Sjøforsen Eiendom AS motregnes et mottatt konsernbidrag på kr. 142 822.



## Note 4 Skatt

| <b>Årets skattekostnad</b>               | <b>2024</b> | <b>2023</b> |
|--|-------------|-------------|
| Resultatført skatt på ordinært resultat: |             |             |
| Betalbar skatt                           | 0           | 0           |
| Endring i utsatt skattefordel            | 0           | 0           |
| <b>Skattekostnad ordinært resultat</b>   | <b>0</b>    | <b>0</b>    |
| Skattepliktig inntekt:                   |             |             |
| Resultat før skatt                       | 87 898      | -92 074     |
| Permanente forskjeller                   | 0           | 0           |
| Endring i midlertidige forskjeller       | 102 326     | 111 339     |
| Anvendelse av fremførbart underskudd     | -190 224    | -19 265     |
| <b>Skattepliktig inntekt</b>             | <b>0</b>    | <b>0</b>    |
| Betalbar skatt i balansen:               |             |             |
| Betalbar skatt på årets resultat         | -31 421     | 0           |
| Betalbar skatt på mottatt konsernbidrag  | 31 421      | 0           |
| <b>Sum betalbar skatt i balansen</b>     | <b>0</b>    | <b>0</b>    |

Skatteeffekten av midlertidige forskjeller som har gitt opphav til utsatt skatt og utsatte skattefordeler, spesifisert på typer av midlertidige forskjeller

|   | <b>2024</b>     | <b>2023</b>     | <b>Endring</b> |
|---|-----------------|-----------------|----------------|
| Varige driftsmidler                       | -650 419        | -548 093        | 102 326        |
| <b>Sum</b>                                | <b>-650 419</b> | <b>-548 093</b> | <b>102 326</b> |
| Akkumulert fremførbart underskudd         | 0               | -190 224        | -190 224       |
| Inngår ikke i beregningen av utsatt skatt | 650 419         | 738 317         | 87 898         |
| <b>Utsatt skattefordel (22 %)</b>         | <b>0</b>        | <b>0</b>        | <b>0</b>       |

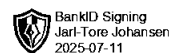
I henhold til God regnskapsskikk for små foretak balanseføres ikke utsatt skattefordel.

## Note 5 Egenkapital

|                      | <b>Aksjekapital</b> | <b>Overkurs egenkapital</b> | <b>Annen innskutt egenkapital</b> | <b>Annen egenkapital</b> | <b>Sum egenkapital</b> |
|----------------------|---------------------|-----------------------------|-----------------------------------|--------------------------|------------------------|
| Pr. 31.12.2023       | 300 000             | 688 335                     | 0                                 | 4 468 085                | 5 456 420              |
| Årets resultat       |                     |                             |                                   | 87 898                   | 87 898                 |
| <b>Pr 31.12.2024</b> | <b>300 000</b>      | <b>688 335</b>              | <b>0</b>                          | <b>4 555 983</b>         | <b>5 544 318</b>       |

## Note 6 Datterselskap, TS og FKV

|                              | <b>Kontor- kommune</b> | <b>Eier- andel</b> | <b>Stemme- andel</b> | <b>Andel resultat</b> |
|------------------------------|------------------------|--------------------|----------------------|-----------------------|
| <b>DS/FKV/TS</b>             |                        |                    |                      |                       |
| Hemnes Tomteutvikling AS     | Hemnes                 | 50,0%              | 50,0%                | -6 709                |
| Johansen Maskin AS           | Hemnes                 | 100,0%             | 100,0%               | 3 825 137             |
| Korgen Maskin & Transport AS | HEMNES                 | 25,0%              | 25,0%                | 12 212                |
| Sjøforsen Eiendom AS         | Hemnes                 | 100,0%             | 100,0%               | 81 409                |
| <b>Sum</b>                   |                        |                    |                      | <b>3 912 049</b>      |



## Note 7 Fordring på konserselskap

Selskapet har en fordring på Korgen Maskin &Transport AS på kr. 45 000

## Note 8 Aksjonærer

Aksjekapitalen i Jtj Holding AS pr. 31.12 består av:

|                 | Antall         | Pålydende | Bokført        |
|-----------------|----------------|-----------|----------------|
| Ordinære aksjer | 300 000        | 1,0       | 300 000        |
| <b>Sum</b>      | <b>300 000</b> |           | <b>300 000</b> |

### Eierstruktur

De største aksjonærene i % pr. 31.12 var:

|                    | Ordinære | Eierandel | Stemmeandel |
|--------------------|----------|-----------|-------------|
| JARL TORE JOHANSEN | 300 000  | 100,0     | 100,0       |

## Note 9 Gjeld til aksjonær

Selskapet skylder Jarl-Tore Johansen kr 379 089