



## ÅRSREGNSKAPET FOR REGNSKAPSÅRET 2020 - GENERELL INFORMASJON

### Enheten

Organisasjonsnummer: 918 301 968  
Organisasjonsform: Aksjeselskap  
Foretaksnavn: MARIUS-HOLDING AS  
Forretningsadresse: Estenstadvegen 110  
7049 TRONDHEIM

### Regnskapsår

Årsregnskapets periode: 01.01.2020 - 31.12.2020

### Konsern

Morselskap i konsern: Ja  
Konsernregnskap lagt ved: Nei

### Regnskapsregler

Regler for små foretak benyttet: Ja  
Benyttet ved utarbeidelsen av årsregnskapet til selskapet: Regnskapslovens alminnelige regler

### Årsregnskapet fastsatt av kompetent organ

Bekreftet av representant for selskapet: Marius Navickas  
Dato for fastsettelse av årsregnskapet: 31.08.2021

### Grunnlag for avgivelse

År 2020: Årsregnskapet er elektronisk innlevert  
År 2019: Tall er hentet fra elektronisk innlevert årsregnskap fra 2020

*Det er ikke krav til at årsregnskapet m.v. som sendes til Regnskapsregisteret er undertegnet. Kontrollen på at dette er utført ligger hos revisor/enhetens øverste organ. Sikkerheten ivaretas ved at innsender har rolle/rettighet for innsending av årsregnskapet via Altinn, og ved at det bekreftes at årsregnskapet er fastsatt av kompetent organ.*

Brønnøysundregistrene, 29.09.2022



## Resultatregnskap

Beløp i: NOK	Note	2020	2019
<b>RESULTATREGNSKAP</b>			
<b>Kostnader</b>			
Annen driftskostnad	2	44 232	37 976
<b>Sum kostnader</b>		<b>44 232</b>	<b>37 976</b>
<b>Driftsresultat</b>		<b>-44 232</b>	<b>-37 976</b>
<b>Finansinntekter og finanskostnader</b>			
Annen renteinntekt		9 829	7
Annen finansinntekt		3 907 270	
<b>Sum finansinntekter</b>		<b>3 917 099</b>	<b>7</b>
Annen rentekostnad		47 430	
<b>Sum finanskostnader</b>		<b>47 430</b>	
<b>Netto finans</b>		<b>3 869 669</b>	<b>7</b>
<b>Ordinært resultat før skattekostnad</b>		<b>3 825 436</b>	<b>-37 969</b>
Skattekostnad på ordinært resultat	7	841 596	-1 259 924
<b>Ordinært resultat etter skattekostnad</b>		<b>2 983 840</b>	<b>1 221 955</b>
<b>Årsresultat</b>		<b>2 983 840</b>	<b>1 221 955</b>
<b>Årsresultat etter minoritetsinteresser</b>		<b>2 983 840</b>	<b>1 221 955</b>
<b>Totalresultat</b>		<b>2 983 840</b>	<b>1 221 955</b>
<b>Overføringer og disponeringer</b>			
Udekket tap	5, 5		14 390
Avsatt til annen egenkapital	5		
Overføring annen egenkapital		2 983 840	1 207 565
<b>Sum overføringer og disponeringer</b>		<b>2 983 840</b>	<b>1 221 955</b>



## Balanse

Beløp i: NOK	Note	2020	2019
<b>BALANSE - EIENDELER</b>			
<b>Anleggsmidler</b>			
<b>Immaterielle eiendeler</b>			
Utsatt skattefordel	7		841 596
<b>Sum immaterielle eiendeler</b>			<b>841 596</b>
<b>Finansielle anleggsmidler</b>			
Investering i datterselskap	3	10 375 423	9 375 423
Investeringer i tilknyttet selskap	3	150 000	150 000
Lån til tilknyttet selskap og felles kontrollert virksomhet	4	4 109 827	
<b>Sum finansielle anleggsmidler</b>		<b>14 635 250</b>	<b>9 525 423</b>
<b>Sum anleggsmidler</b>		<b>14 635 250</b>	<b>10 367 019</b>
<b>Omløpsmidler</b>			
<b>Varer</b>			
<b>Fordringer</b>			
Konsernfordringer	4	3 907 270	1 929 644
<b>Sum fordringer</b>		<b>3 907 270</b>	<b>1 929 644</b>
<b>Bankinnskudd, kontanter og lignende</b>			
Bankinnskudd, kontanter o.l.		158 571	5 904
<b>Sum bankinnskudd, kontanter og lignende</b>		<b>158 571</b>	<b>5 904</b>
<b>Sum omløpsmidler</b>		<b>4 065 841</b>	<b>1 935 548</b>
<b>SUM EIENDELER</b>		<b>18 701 091</b>	<b>12 302 567</b>
<b>BALANSE - EGENKAPITAL OG GJELD</b>			
<b>Egenkapital</b>			
<b>Innskutt egenkapital</b>			
Aksjekapital	5, 6	210 000	210 000
Overkurs	5		



## Balanse

<b>Beløp i: NOK</b>	<b>Note</b>	<b>2020</b>	<b>2019</b>
Annen innskutt egenkapital	5	-7 570	-7 570
<b>Sum innskutt egenkapital</b>		<b>202 430</b>	<b>202 430</b>
<b>Opptjent egenkapital</b>			
Annen egenkapital	5	11 871 951	8 888 110
Udekket tap	5		
<b>Sum opptjent egenkapital</b>		<b>11 871 951</b>	<b>8 888 110</b>
<b>Sum egenkapital</b>		<b>12 074 381</b>	<b>9 090 540</b>
<b>Gjeld</b>			
<b>Langsiktig gjeld</b>			
Utsatt skatt	7		
<b>Annen langsiktig gjeld</b>			
<b>Sum langsiktig gjeld</b>		<b>0</b>	<b>0</b>
<b>Kortsiktig gjeld</b>			
Leverandørgjeld		1 438	29 541
Betalbar skatt	7		
Kortsiktig konserngjeld	4	4 615 272	3 022 486
Annen kortsiktig gjeld	2	2 010 000	160 000
<b>Sum kortsiktig gjeld</b>		<b>6 626 710</b>	<b>3 212 027</b>
<b>Sum gjeld</b>		<b>6 626 710</b>	<b>3 212 027</b>
<b>SUM EGENKAPITAL OG GJELD</b>		<b>18 701 091</b>	<b>12 302 567</b>



Brønnøysundregistrene

ÅRSREGNSKAP FOR REGNSKAPSÅRET 2020 - GENERELL INFORMASJON

Journalnummer: 2021 761077

**Enheten**

Organisasjonsnummer: 918 301 968  
Organisasjonsform: Aksjeselskap  
Foretaksnavn: MARIUS-HOLDING AS  
Forretningsadresse: Estenstadvegen 110  
7049 TRONDHEIM

**Regnskapsår**

Årsregnskapets periode: 01.01.2020 - 31.12.2020

**Konsern**

Morselskap i konsern: Ja  
Konsernregnskap lagt ved: Nei

**Regnskapsregler**

Regler for små foretak benyttet: Ja  
Benyttet ved utarbeidelsen av  
årsregnskapet til selskapet: Regnskapslovens alminnelige regler

**Årsregnskapet fastsatt av kompetent organ**

Bekreftet av representant for selskapet: Marius Navickas  
Dato for fastsettelse av årsregnskapet: 31.08.2021

**Revisjon**

Årsregnskapet er utarbeidet av ekstern  
autorisert regnskapsfører: Ja  
Ekstern autorisert regnskapsfører har i  
løpet av regnskapsåret bistått ved den  
løpende regnskapsføringen eller utført  
andre tjenester for selskapet enn å  
utarbeide årsregnskapet: Ja

**Grunnlag for avgivelse**

År 2020: Årsregnskap er elektronisk innlevert.  
År 2019: Tall er hentet fra elektronisk innlevert årsregnskap fra 2020.

*Det er ikke krav til at årsregnskapet m.v. som sendes til Regnskapsregisteret er undertegnet. Kontrollen på at dette er utført ligger hos revisor/enhetens øverste organ. Sikkerheten ivaretas ved at innsender har rolle/rettighet for innsending av årsregnskapet via Altinn, og ved at det bekreftes at årsregnskapet er fastsatt av kompetent organ.*

Brønnøysundregistrene, 02.10.2021

---

Brønnøysundregistrene  
Postadresse: Postboks 900, 8910 Brønnøysund  
Telefon: 75 00 75 00  
E-post: firmapost@brreg.no Internett: www.brreg.no  
Organisasjonsnummer: 974 760 673



Organisasjonsnr: 918 301 968  
MARIUS-HOLDING AS

## RESULTATREGNSKAP

<b>Beløp i: NOK</b>	<b>Note</b>	<b>2020</b>	<b>2019</b>
<b>RESULTATREGNSKAP</b>			
<b>Kostnader</b>			
Annen driftskostnad	2	44 232	37 976
<b>Sum kostnader</b>		<b>44 232</b>	<b>37 976</b>
<b>Driftsresultat</b>		<b>-44 232</b>	<b>-37 976</b>
<b>Finansinntekter og finanskostnader</b>			
Annen renteinntekt		9 829	7
Annen finansinntekt		3 907 270	
<b>Sum finansinntekter</b>		<b>3 917 099</b>	<b>7</b>
Annen rentekostnad		47 430	
<b>Sum finanskostnader</b>		<b>47 430</b>	
<b>Netto finans</b>		<b>3 869 669</b>	<b>7</b>
<b>Ordinært resultat før skattekostnad</b>		<b>3 825 436</b>	<b>-37 969</b>
Skattekostnad på ordinært resultat	7	841 596	-1 259 924
<b>Ordinært resultat etter skattekostnad</b>		<b>2 983 840</b>	<b>1 221 955</b>
<b>Årsresultat</b>		<b>2 983 840</b>	<b>1 221 955</b>
<b>Årsresultat etter minoritetsinteresser</b>		<b>2 983 840</b>	<b>1 221 955</b>
<b>Totalresultat</b>		<b>2 983 840</b>	<b>1 221 955</b>
<b>Overføringer og disponeringer</b>			
Udekket tap	5, 5		14 390
Avsatt til annen egenkapital	5		
Overføring annen egenkapital		2 983 840	1 207 565
<b>Sum overføringer og disponeringer</b>		<b>2 983 840</b>	<b>1 221 955</b>



Organisasjonsnr: 918 301 968  
MARIUS-HOLDING AS

## BALANSE

Beløp i: NOK	Note	2020	2019
<b>BALANSE - EIENDELER</b>			
<b>Anleggsmidler</b>			
<b>Immaterielle eiendeler</b>			
Utsatt skattefordel	7		841 596
<b>Sum immaterielle eiendeler</b>			<b>841 596</b>
<b>Finansielle anleggsmidler</b>			
Investering i datterselskap	3	10 375 423	9 375 423
Investeringer i tilknyttet selskap	3	150 000	150 000
Lån til tilknyttet selskap og felles kontrollert virksomhet	4	4 109 827	
<b>Sum finansielle anleggsmidler</b>		<b>14 635 250</b>	<b>9 525 423</b>
<b>Sum anleggsmidler</b>		<b>14 635 250</b>	<b>10 367 019</b>
<b>Omløpsmidler</b>			
<b>Varer</b>			
<b>Fordringer</b>			
Konsernfordringer	4	3 907 270	1 929 644
<b>Sum fordringer</b>		<b>3 907 270</b>	<b>1 929 644</b>
<b>Bankinnskudd, kontanter og lignende</b>			
Bankinnskudd, kontanter o. l.		158 571	5 904
<b>Sum bankinnskudd, kontanter og lignende</b>		<b>158 571</b>	<b>5 904</b>
<b>Sum omløpsmidler</b>		<b>4 065 841</b>	<b>1 935 548</b>
<b>SUM EIENDELER</b>		<b>18 701 091</b>	<b>12 302 567</b>
<b>BALANSE - EGENKAPITAL OG GJELD</b>			
<b>Egenkapital</b>			
<b>Innskutt egenkapital</b>			
Aksjekapital	5, 6	210 000	210 000
Overkurs	5		
Annen innskutt egenkapital	5	-7 570	-7 570
<b>Sum innskutt egenkapital</b>		<b>202 430</b>	<b>202 430</b>
<b>Opptjent egenkapital</b>			
Annen egenkapital	5	11 871 951	8 888 110



Udekket tap	5		
<b>Sum opptjent egenkapital</b>		<b>11 871 951</b>	<b>8 888 110</b>
<b>Sum egenkapital</b>		<b>12 074 381</b>	<b>9 090 540</b>
<b>Gjeld</b>			
<b>Langsiktig gjeld</b>			
Utsatt skatt	7		
<b>Annen langsiktig gjeld</b>			
<b>Sum langsiktig gjeld</b>		<b>0</b>	<b>0</b>
<b>Kortsiktig gjeld</b>			
Leverandørgjeld		1 438	29 541
Betalbar skatt	7		
Kortsiktig konserngjeld	4	4 615 272	3 022 486
Annen kortsiktig gjeld	2	2 010 000	160 000
<b>Sum kortsiktig gjeld</b>		<b>6 626 710</b>	<b>3 212 027</b>
<b>Sum gjeld</b>		<b>6 626 710</b>	<b>3 212 027</b>
<b>SUM EGENKAPITAL OG GJELD</b>		<b>18 701 091</b>	<b>12 302 567</b>



Organisasjonsnr: 918 301 968  
MARIUS-HOLDING AS

NOTEOPPLYSNINGER - SELSKAP - alle poster oppgitt i hele tall

Note

Antall årsverk i regnskapsåret

Virksomheten har hatt følgende antall årsverk:  
0.00



E.K. REVISJON

Til generalforsamlingen i Marius-Holding AS

## Uavhengig revisors beretning

### Uttalelse om revisjonen av årsregnskapet

#### *Konklusjon*

Vi har revidert Marius-Holding AS' årsregnskap som viser et overskudd på kr 2 983 840. Årsregnskapet består av balanse per 31. desember 2020, resultatregnskap for regnskapsåret avsluttet per denne datoen og noter til årsregnskapet, herunder et sammendrag av viktige regnskapsprinsipper.

Etter vår mening er det medfølgende årsregnskapet avgitt i samsvar med lov og forskrifter og gir et rettviseende bilde av selskapets finansielle stilling per 31. desember 2020, og av dets resultater for regnskapsåret avsluttet per denne datoen i samsvar med regnskapslovens regler og god regnskapsskikk i Norge.

#### *Grunnlag for konklusjonen*

Vi har gjennomført revisjonen i samsvar med lov, forskrift og god revisjonsskikk i Norge, herunder de internasjonale revisjonsstandardene International Standards on Auditing (ISA-ene). Våre oppgaver og plikter i henhold til disse standardene er beskrevet i Revisors oppgaver og plikter ved revisjon av årsregnskapet. Vi er uavhengige av selskapet slik det kreves i lov og forskrift, og har overholdt våre øvrige etiske forpliktelser i samsvar med disse kravene. Etter vår oppfatning er innhentet revisjonsbevis tilstrekkelig og hensiktsmessig som grunnlag for vår konklusjon.

#### *Styrets og daglig leders ansvar for årsregnskapet*

Styret og daglig leder (ledelsen) er ansvarlig for å utarbeide årsregnskapet i samsvar med lov og forskrifter, herunder for at det gir et rettviseende bilde i samsvar med regnskapslovens regler og god regnskapsskikk i Norge. Ledelsen er også ansvarlig for slik internkontroll som den finner nødvendig for å kunne utarbeide et årsregnskap som ikke inneholder vesentlig feilinformasjon, verken som følge av misligheter eller utilsiktede feil.

Ved utarbeidelsen av årsregnskapet må ledelsen ta standpunkt til selskapets evne til fortsatt drift og opplyse om forhold av betydning for fortsatt drift. Forutsetningen om fortsatt drift skal legges til grunn for årsregnskapet så lenge det ikke er sannsynlig at virksomheten vil bli avvirket.

#### *Revisors oppgaver og plikter ved revisjonen av årsregnskapet*

Vårt mål med revisjonen er å oppnå betryggende sikkerhet for at årsregnskapet som helhet ikke inneholder vesentlig feilinformasjon, verken som følge av misligheter eller utilsiktede feil, og å avgi en revisjonsberetning som inneholder vår konklusjon. Betryggende sikkerhet er en høy grad av sikkerhet, men ingen garanti for at en revisjon utført i samsvar med lov, forskrift og god revisjonsskikk i Norge, herunder ISA-ene, alltid vil avdekke vesentlig feilinformasjon som eksisterer. Feilinformasjon kan oppstå som følge av misligheter eller utilsiktede feil. Feilinformasjon blir vurdert som vesentlig dersom den enkeltvis eller samlet med rimelighet kan forventes å påvirke økonomiske beslutninger som brukerne foretar basert på årsregnskapet.

*E.K. Revisjon AS, Pirsenteret, Havnegata 9, 7010 Trondheim  
Org. nr.: 990 455 376 MVA  
Statsautoriserte revisorer, medlemmer av Den Norske Revisorforening*



For videre beskrivelse av revisors oppgaver og plikter vises det til:  
<https://revisorforeningen.no/revisjonsberetninger>

**Uttalelse om andre lovmessige krav**

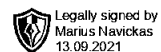
*Konklusjon om registrering og dokumentasjon*

Basert på vår revisjon av årsregnskapet som beskrevet ovenfor, og kontrollhandlinger vi har funnet nødvendig i henhold til internasjonal standard for attestasjonsoppdrag (ISAE) 3000 «Attestasjonsoppdrag som ikke er revisjon eller forenklet revisorkontroll av historisk finansiell informasjon», mener vi at ledelsen har oppfylt sin plikt til å sørge for ordentlig og oversiktlig registrering og dokumentasjon av selskapets regnskapsopplysninger i samsvar med lov og god bokføringskikk i Norge.

Trondheim, 8. september 2021

**E.K. Revisjon AS**

Ingebrigt Eidsmo  
Statsautorisert revisor



# Årsregnskap 2020 Marius-Holding AS

**Resultatregnskap**  
**Balanse**  
**Noter til regnskapet**  
**Revisjonsberetning**

**Org.nr.: 918 301 968**



## Resultatregnskap

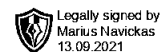
### Marius-Holding AS

Driftsinntekter og driftskostnader	Note	2020	2019
Annen driftskostnad	2	44 232	37 976
<b>Sum driftskostnader</b>		<b>44 232</b>	<b>37 976</b>
<b>Driftsresultat</b>		<b>-44 232</b>	<b>-37 976</b>
<b>Finansinntekter og finanskostnader</b>			
Annen renteinntekt		9 829	7
Annen finansinntekt		3 907 270	0
Annen rentekostnad		47 430	0
<b>Resultat av finansposter</b>		<b>3 869 669</b>	<b>7</b>
Ordinært resultat før skattekostnad		3 825 436	-37 969
Skattekostnad på ordinært resultat	7	841 596	-1 259 924
<b>Ordinært resultat</b>		<b>2 983 840</b>	<b>1 221 955</b>
<b>Årsresultat</b>		<b>2 983 840</b>	<b>1 221 955</b>
<b>Overføringer</b>			
Avsatt til dekning av tidligere udekket tap	5	0	14 390
Overføring annen egenkapital		2 983 840	1 207 565
<b>Sum overføringer</b>		<b>2 983 840</b>	<b>1 221 955</b>



## Balanse pr. 31. desember Marius-Holding AS

Eiendeler	Note	2020	2019
<b>Anleggsmidler</b>			
<b>Immaterielle eiendeler</b>			
Utsatt skattefordel	7	0	841 596
<b>Sum immaterielle eiendeler</b>		<b>0</b>	<b>841 596</b>
<b>Finansielle anleggsmidler</b>			
Investeringer i datterselskap	3	10 375 423	9 375 423
Investeringer i tilknyttet selskap	3	150 000	150 000
Lån til tilknyttet selskap og felles kontrollert virksomhet	4	4 109 827	0
<b>Sum finansielle anleggsmidler</b>		<b>14 635 250</b>	<b>9 525 423</b>
<b>Sum anleggsmidler</b>		<b>14 635 250</b>	<b>10 367 019</b>
<b>Omløpsmidler</b>			
Konsernfordringer	4	3 907 270	1 929 644
<b>Sum fordringer</b>		<b>3 907 270</b>	<b>1 929 644</b>
Bankinnskudd, kontanter o.l.		158 571	5 904
<b>Sum omløpsmidler</b>		<b>4 065 841</b>	<b>1 935 548</b>
<b>Sum eiendeler</b>		<b>18 701 091</b>	<b>12 302 567</b>



## Balanse pr. 31. desember Marius-Holding AS

Egenkapital og gjeld	Note	2020	2019
<b>Egenkapital</b>			
<b>Innskutt egenkapital</b>			
Aksjekapital	5, 6	210 000	210 000
Annen innskutt egenkapital	5	-7 570	-7 570
<b>Sum innskutt egenkapital</b>		<b>202 430</b>	<b>202 430</b>
<b>Opptjent egenkapital</b>			
Annen egenkapital	5	11 871 951	8 888 110
<b>Sum opptjent egenkapital</b>		<b>11 871 951</b>	<b>8 888 110</b>
<b>Sum egenkapital</b>		<b>12 074 381</b>	<b>9 090 540</b>
<b>Gjeld</b>			
<b>Kortsiktig gjeld</b>			
Leverandørgjeld		1 438	29 541
Konserngjeld	4	4 615 272	3 022 486
Annen kortsiktig gjeld	2	2 010 000	160 000
<b>Sum kortsiktig gjeld</b>		<b>6 626 710</b>	<b>3 212 027</b>
<b>Sum gjeld</b>		<b>6 626 710</b>	<b>3 212 027</b>
<b>Sum egenkapital og gjeld</b>		<b>18 701 091</b>	<b>12 302 567</b>

Trondheim, 31.08.2021  
Styret i Marius-Holding AS

Marius Navickas  
styreleder/daglig leder



## Noter til årsregnskapet for 2020

### Note 1 Regnskapsprinsipper

Årsregnskapet er satt opp i samsvar med regnskapsloven og NRS 8 - God regnskapsskikk for små foretak.

#### Skatt

Skattekostnaden i resultatregnskapet omfatter både periodens betalbare skatt og endring i utsatt skatt. Utsatt skatt er beregnet med 22 % på grunnlag av de midlertidige forskjeller som eksisterer mellom regnskapsmessige og skattemessige verdier, samt ligningsmessig underskudd til fremføring ved utgangen av regnskapsåret. Skatteøkende og skattereduserende midlertidige forskjeller som reverserer eller kan reverseres i samme periode er utlignet og nettoført.

#### Klassifisering og vurdering av omløpsmidler

Omløpsmidler og kortsiktig gjeld omfatter normalt poster som forfaller til betaling innen ett år etter balansedagen, samt poster som knytter seg til varekretsløpet. Omløpsmidler vurderes til laveste verdi av anskaffelseskost og virkelig verdi.

#### Aksjer i datterselskap og tilknyttet selskap

Datterselskap og tilknyttet selskap vurderes etter kostmetoden i selskapsregnskapet. Investeringen er vurdert til anskaffelseskost for aksjene med mindre nedskrivning har vært nødvendig. Det er foretatt nedskrivning til virkelig verdi når verdifall skyldes årsaker som ikke kan forventes å være forbigående og det må anses nødvendig etter god regnskapsskikk. Nedskrivninger er reversert når grunnlaget for nedskrivning ikke lenger er til stede.

Utbytte, konsernbidrag og andre utdelinger fra datterselskap og tilknyttet selskap er inntektsført samme år som det er avsatt i givers regnskap. Overstiger utbytte / konsernbidraget andelen av opptjent resultat etter anskaffelsestidspunktet, representerer den overskytende del tilbakebetaling av investert kapital, og utdelingene er fratrukket investeringens verdi i balansen til morselskapet.

#### Fordringer

Kundefordringer og andre fordringer oppføres til pålydende etter fradrag for avsetning til forventet tap. Avsetning til tap gjøres på grunnlag av en individuell vurdering av de enkelte fordringene.

### Note 2 Lønnskostnader, antall ansatte, lån til ansatte og godtgjørelse til revisor

Selskapet har i 2020 ikke hatt ansatte.

Det er ikke utbetalt godtgjørelse til daglig leder eller styret i 2020.

Selskapet er ikke pliktig til å ha tjenestepensjonsordning etter lov om obligatorisk tjenestepensjon.

Selskapet har gjeld til styrets leder/daglig leder på kr. 2 010 000 pr. 31.12.2020.

<b>Godtgjørelse til revisor</b>	<b>2020</b>	<b>2019</b>
Revisjon	24 969	10 000
Annen bistand	7 500	0

Beløp er inklusive merverdiavgift.



## Noter til årsregnskapet for 2020

### Note 3 Investering

Selskap	Kontor	Eierandel / stemmeandel	Resultat 2020	Egenkapital pr. 31.12.2020	Bokført verdi pr. 31.12.2020
MN Bygg Nye AS	Trondheim	100 %	29 139	7 621 351	7 707 514
Marius Eiendom Nye AS	Trondheim	100 %	2 039 869	394 141	2 667 909
Haeiendom Holding AS	Trondheim	50 %	125 202	513 970	150 000
Sum			2 194 210	8 529 462	10 525 423

Det er ikke nedskrivningbehov på aksjene i Marius Eiendom Nye AS, da det er betydelige merverdier i eiendelene i selskapet, utover bokført verdi.

### Note 4 Fordring og gjeld

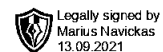
Langsiktig fordring	2020	2019
Haeiendom Holding AS	4 109 827	0
Sum	4 109 827	0

Kortsiktig fordring	2020	2019
Marius Eiendom Nye AS (konsernbidrag)	3 907 270	1 929 644
Sum	3 907 270	1 929 644

Kortsiktig gjeld	2020	2019
MN Bygg Nye AS	1 318 604	14 416
Marius Eiendom Nye AS (konsernbidrag)	3 296 668	3 008 070
Sum	4 615 272	3 022 486

### Note 5 Egenkapital

	Aksjekapital	Annen innskutt egenkapital	Annen egenkapital	Sum egenkapital
Egenkapital pr. 01.01.2020	210 000	-7 570	8 888 110	9 090 540
Årets resultat			2 983 840	2 983 840
Pr. 31.12.2020	210 000	-7 570	11 871 950	12 074 380



## Noter til årsregnskapet for 2020

### Note 6 Aksjonærer

Aksjekapitalen i Marius-Holding AS pr. 31.12.2020 består av:

	Antall	Pålydende	Bokført
Ordinære aksjer	700	300	210 000

### Eierstruktur

	Antall	Eierandel	Stemmeandel
Marius Navickas, styreleder/daglig leder	700	100 %	100 %

### Note 7 Skatt

Årets skattekostnad	2020	2019
Resultatført skatt på ordinært resultat:		
Betalbar skatt	0	0
Endring i utsatt skattefordel	841 596	-1 259 924
<b>Skattekostnad ordinært resultat</b>	<b>841 596</b>	<b>-1 259 924</b>

### Skattepliktig inntekt:

Ordinært resultat før skatt	3 825 436	-37 969
Permanente forskjeller	-3 907 270	-5 688 958
Mottatt konsernbidrag	3 907 270	1 929 644
Anvendelse av fremførbart underskudd	-3 825 436	0
<b>Skattepliktig inntekt</b>	<b>0</b>	<b>-3 797 283</b>

### Betalbar skatt i balansen:

Betalbar skatt på årets resultat	-859 599	-424 522
Betalbar skatt på mottatt konsernbidrag	859 599	424 522
<b>Sum betalbar skatt i balansen</b>	<b>0</b>	<b>0</b>

Skatteeffekten av midlertidige forskjeller som har gitt opphav til utsatt skatt og utsatte skattefordeler, spesifisert på typer av midlertidige forskjeller

	2020	2019	Endring
Akkumulert fremførbart underskudd	0	-3 825 436	-3 825 436
<b>Grunnlag for utsatt skattefordel</b>	<b>0</b>	<b>-3 825 436</b>	<b>-3 825 436</b>
<b>Utsatt skattefordel (22 %)</b>	<b>0</b>	<b>-841 596</b>	<b>-841 596</b>