



## ÅRSREGNSKAPET FOR REGNSKAPSÅRET 2023 - GENERELL INFORMASJON

### Enheten

Organisasjonsnummer:	914 129 435
Organisasjonsform:	Aksjeselskap
Foretaksnavn:	LUDWIG MACK AS
Forretningsadresse:	Muségata 1 9008 TROMSØ

### Regnskapsår

Årsregnskapets periode:	01.01.2023 - 31.12.2023
-------------------------	-------------------------

### Konsern

Mørselskap i konsern:	Ja
Konsernregnskap lagt ved:	Ja

### Regnskapsregler

Regler for små foretak benyttet:	Nei
Benyttet ved utarbeidelsen av årsregnskapet til selskapet:	Regnskapslovens alminnelige regler
Benyttet ved utarbeidelsen av årsregnskapet til konsernet:	Regnskapslovens alminnelige regler

### Årsregnskapet fastsatt av kompetent organ

Bekreftet av representant for selskapet:	Leif Atle Viken
Dato for fastsettelse av årsregnskapet:	07.06.2024

### Grunnlag for avgivelse

År 2023: Årsregnskapet er elektronisk innlevert
År 2022: Tall er hentet fra elektronisk innlevert årsregnskap fra 2023

*Det er ikke krav til at årsregnskapet m.v. som sendes til Regnskapsregisteret er undertegnet. Kontrollen på at dette er utført ligger hos revisor/enhetens øverste organ. Sikkerheten ivaretas ved at innsender har rolle/rettighet for innsending av årsregnskapet via Altinn, og ved at det bekreftes at årsregnskapet er fastsatt av kompetent organ.*

Brønnøysundregistrene, 07.08.2025



## Resultatregnskap

Beløp i: NOK	Note	2023	2022
<b>RESULTATREGNSKAP</b>			
<b>Inntekter</b>			
Annen driftsinntekt	3	5 559 000	16 567 000
<b>Sum inntekter</b>		<b>5 559 000</b>	<b>16 567 000</b>
<b>Kostnader</b>			
Lønnskostnad	3,4	2 968 000	2 745 000
Annen driftskostnad	4	1 654 000	3 101 000
<b>Sum kostnader</b>		<b>4 622 000</b>	<b>5 846 000</b>
<b>Driftsresultat</b>		<b>937 000</b>	<b>10 721 000</b>
<b>Finansinntekter og finanskostnader</b>			
Inntekt på investering i datterselskap og tilknyttet selskap	6,7	8 477 000	51 813 000
Annen renteinntekt		113 000	285 000
<b>Sum finansinntekter</b>		<b>8 590 000</b>	<b>52 098 000</b>
Annen finanskostnad		1 049 000	1 506 000
<b>Sum finanskostnader</b>		<b>1 049 000</b>	<b>1 506 000</b>
<b>Netto finans</b>		<b>7 541 000</b>	<b>50 592 000</b>
<b>Ordinært resultat før skattekostnad</b>		<b>8 478 000</b>	<b>61 313 000</b>
Skattekostnad	8	1 096 000	2 399 000
<b>Ordinært resultat etter skattekostnad</b>		<b>7 382 000</b>	<b>58 914 000</b>
<b>Årsresultat</b>		<b>7 382 000</b>	<b>58 914 000</b>
<b>Overføringer og disponeringer</b>			
Ordinært utbytte	9	-6 673 000	-8 190 000
Overføring til/fra annen egenkapital	9	-709 000	-50 724 000
<b>Sum overføringer og disponeringer</b>		<b>-7 382 000</b>	<b>-58 914 000</b>



## Balanse

Beløp i: NOK	Note	2023	2022
<b>BALANSE - EIENDELER</b>			
<b>Anleggsmidler</b>			
<b>Immaterielle eiendeler</b>			
Utsatt skattefordel	8	15 236 000	16 333 000
<b>Sum immaterielle eiendeler</b>		<b>15 236 000</b>	<b>16 333 000</b>
<b>Varige driftsmidler</b>			
Tomter, bygninger og annen fast eiendom	5,17	422 000	422 000
Driftsløsøre, inventar, verktøy, kontormaskiner	5,17	346 000	346 000
<b>Sum varige driftsmidler</b>		<b>768 000</b>	<b>768 000</b>
<b>Finansielle anleggsmidler</b>			
Investering i datterselskap	6	179 821 000	179 821 000
Investeringer i tilknyttet selskap	7,17	30 886 000	30 547 000
Lån til tilknyttet selskap og felles kontrollert virksomhet		1 904 000	
Investeringer i aksjer og andeler	10	134 000	134 000
Obligasjoner	11		1 791 000
<b>Sum finansielle anleggsmidler</b>		<b>212 745 000</b>	<b>212 293 000</b>
<b>Sum anleggsmidler</b>		<b>228 749 000</b>	<b>229 394 000</b>
<b>Omløpsmidler</b>			
<b>Varer</b>			
<b>Fordringer</b>			
Andre fordringer		5 000	356 000
Konsernfordringer	13	16 286 000	32 101 000
<b>Sum fordringer</b>		<b>16 291 000</b>	<b>32 457 000</b>
<b>Bankinnskudd, kontanter og lignende</b>			
Bankinnskudd, kontanter og lignende	14	1 000	1 000
<b>Sum bankinnskudd, kontanter og lignende</b>		<b>1 000</b>	<b>1 000</b>
<b>Sum omløpsmidler</b>		<b>16 292 000</b>	<b>32 458 000</b>
<b>SUM EIENDELER</b>		<b>245 041 000</b>	<b>261 852 000</b>



## Balanse

Beløp i: NOK	Note	2023	2022
<b>BALANSE - EGENKAPITAL OG GJELD</b>			
<b>Egenkapital</b>			
<b>Innskutt egenkapital</b>			
Aksjekapital	9,15	22 749 000	22 749 000
Overkurs	9	8 571 000	8 571 000
<b>Sum innskutt egenkapital</b>		<b>31 320 000</b>	<b>31 320 000</b>
<b>Opptjent egenkapital</b>			
Annen egenkapital	9	196 111 000	195 402 000
<b>Sum opptjent egenkapital</b>		<b>196 111 000</b>	<b>195 402 000</b>
<b>Sum egenkapital</b>		<b>227 431 000</b>	<b>226 722 000</b>
<b>Gjeld</b>			
<b>Langsiktig gjeld</b>			
<b>Annen langsiktig gjeld</b>			
Gjeld til kredittinstitusjoner	16,17		25 000 000
<b>Sum annen langsiktig gjeld</b>			<b>25 000 000</b>
<b>Sum langsiktig gjeld</b>		<b>0</b>	<b>25 000 000</b>
<b>Kortsiktig gjeld</b>			
Gjeld til kredittinstitusjoner	16,17	10 889 000	1 580 000
Leverandørgjeld	13	18 000	228 000
Utbytte	9	6 673 000	8 190 000
Kortsiktig konserngjeld	13	31 000	8 000
Annen kortsiktig gjeld			124 000
<b>Sum kortsiktig gjeld</b>		<b>17 611 000</b>	<b>10 130 000</b>
<b>Sum gjeld</b>		<b>17 611 000</b>	<b>35 130 000</b>
<b>SUM EGENKAPITAL OG GJELD</b>		<b>245 042 000</b>	<b>261 852 000</b>



### Konsernets resultatregnskap

Beløp i: NOK	Note	2023	2022
<b>RESULTATREGNSKAP</b>			
<b>Inntekter</b>			
Salgsinntekt	2	446 546 000	392 489 000
Annen driftsinntekt	3	8 013 000	20 413 000
<b>Sum inntekter</b>	2	<b>454 559 000</b>	<b>412 902 000</b>
<b>Kostnader</b>			
Varekostnad	3	202 097 000	156 874 000
Lønnskostnad	3,4	95 863 000	88 493 000
Avskrivning	5	27 942 000	26 431 000
Annen driftskostnad	4	102 031 000	98 441 000
<b>Sum kostnader</b>		<b>427 933 000</b>	<b>370 239 000</b>
<b>Driftsresultat</b>		<b>26 626 000</b>	<b>42 663 000</b>
<b>Finansinntekter og finanskostnader</b>			
Inntekt på investering i datterselskap og tilknyttet selskap	6,7		33 180 000
Annen renteinntekt		853 000	592 000
Annen finansinntekt	7	1 359 000	216 000
<b>Sum finansinntekter</b>		<b>2 212 000</b>	<b>33 988 000</b>
Annen rentekostnad		11 031 000	6 730 000
Annen finanskostnad		1 053 000	2 067 000
<b>Sum finanskostnader</b>		<b>12 084 000</b>	<b>8 797 000</b>
<b>Netto finans</b>		<b>-9 872 000</b>	<b>25 191 000</b>
<b>Ordinært resultat før skattekostnad</b>		<b>16 754 000</b>	<b>67 854 000</b>
Skattekostnad	8	5 472 000	7 808 000
<b>Ordinært resultat etter skattekostnad</b>		<b>11 282 000</b>	<b>60 046 000</b>
<b>Årsresultat</b>		<b>11 282 000</b>	<b>60 046 000</b>
<b>Overføringer og disponeringer</b>			
Overføringer til/fra fond	9	-1 269 000	-178 000
Ordinært utbytte	9	-6 673 000	-8 190 000



## Konsernets resultatregnskap

<b>Beløp i: NOK</b>	<b>Note</b>	<b>2023</b>	<b>2022</b>
Overføring til/fra annen egenkapital	9	-3 340 000	-51 678 000
<b>Sum overføringer og disponeringer</b>		<b>-11 282 000</b>	<b>-60 046 000</b>



### Konsernets balanse

Beløp i: NOK	Note	2023	2022
<b>BALANSE - EIENDELER</b>			
<b>Anleggsmidler</b>			
<b>Immaterielle eiendeler</b>			
Forskning og utvikling	5	5 908 000	7 003 000
Utsatt skattefordel	8	30 564 000	36 036 000
<b>Sum immaterielle eiendeler</b>		<b>36 472 000</b>	<b>43 039 000</b>
<b>Varige driftsmidler</b>			
Tomter, bygninger og annen fast eiendom	5,17	8 244 000	8 832 000
Maskiner og anlegg	5,17	135 420 000	128 068 000
Driftsløsøre, inventar, verktøy, kontormaskiner	5,17	22 748 000	19 583 000
<b>Sum varige driftsmidler</b>		<b>166 412 000</b>	<b>156 483 000</b>
<b>Finansielle anleggsmidler</b>			
Investeringer i tilknyttet selskap	7,17	34 617 000	33 034 000
Lån til tilknyttet selskap og felles kontrollert virksomhet		2 883 000	2 756 000
Investeringer i aksjer og andeler	10	225 000	225 000
Obligasjoner	11	11 052 000	3 622 000
<b>Sum finansielle anleggsmidler</b>		<b>48 777 000</b>	<b>39 637 000</b>
<b>Sum anleggsmidler</b>		<b>251 661 000</b>	<b>239 159 000</b>
<b>Omløpsmidler</b>			
<b>Varer</b>			
Varer	12, 17	69 085 000	62 829 000
<b>Sum varer</b>		<b>69 085 000</b>	<b>62 829 000</b>
<b>Fordringer</b>			
Kundefordringer	13,17	116 115 000	95 380 000
Andre fordringer		18 014 000	8 976 000
<b>Sum fordringer</b>		<b>134 129 000</b>	<b>104 356 000</b>
<b>Bankinnskudd, kontanter og lignende</b>			
Bankinnskudd, kontanter og lignende	14	4 484 000	6 559 000
<b>Sum bankinnskudd, kontanter og lignende</b>		<b>4 484 000</b>	<b>6 559 000</b>



## Konsernets balanse

Beløp i: NOK	Note	2023	2022
Sum omløpsmidler		207 698 000	173 744 000
<b>SUM EIENDELER</b>		<b>459 359 000</b>	<b>412 903 000</b>
<b>BALANSE - EGENKAPITAL OG GJELD</b>			
<b>Egenkapital</b>			
<b>Innskutt egenkapital</b>			
Aksjekapital	9,15	22 749 000	22 749 000
Overkurs	9	8 571 000	8 571 000
<b>Sum innskutt egenkapital</b>		<b>31 320 000</b>	<b>31 320 000</b>
<b>Opptjent egenkapital</b>			
Fond for vurderingsforskjeller	7,9	3 337 000	2 068 000
Annen egenkapital	9	88 981 000	85 641 000
<b>Sum opptjent egenkapital</b>		<b>92 318 000</b>	<b>87 709 000</b>
<b>Sum egenkapital</b>		<b>123 638 000</b>	<b>119 029 000</b>
<b>Gjeld</b>			
<b>Langsiktig gjeld</b>			
<b>Annen langsiktig gjeld</b>			
Gjeld til kredittinstitusjoner	16,17	102 608 000	77 704 000
<b>Sum annen langsiktig gjeld</b>		<b>102 608 000</b>	<b>77 704 000</b>
<b>Sum langsiktig gjeld</b>		<b>102 608 000</b>	<b>77 704 000</b>
<b>Kortsiktig gjeld</b>			
Gjeld til kredittinstitusjoner	16,17	44 122 000	45 705 000
Leverandørgjeld	13	67 079 000	71 553 000
Skyldige offentlige avgifter		83 947 000	72 822 000
Utbytte	9	6 673 000	8 190 000
Annen kortsiktig gjeld		31 292 000	17 900 000
<b>Sum kortsiktig gjeld</b>		<b>233 113 000</b>	<b>216 170 000</b>
<b>Sum gjeld</b>		<b>335 721 000</b>	<b>293 874 000</b>



## Konsernets balanse

<b>Beløp i: NOK</b>	<b>Note</b>	<b>2023</b>	<b>2022</b>
<b>SUM EGENKAPITAL OG GJELD</b>		<b>459 359 000</b>	<b>412 903 000</b>



## Brønnøysundregistrene

### ÅRSREGNSKAP FOR REGNSKAPSÅRET 2023 - GENERELL INFORMASJON

Journalnummer: 2024 631786

#### Enheten

Organisasjonsnummer: 914 129 435  
Organisasjonsform: Aksjeselskap  
Foretaksnavn: LUDWIG MACK AS  
Forretningsadresse: Muségata 1  
9008 TROMSØ

#### Regnskapsår

Årsregnskapets periode: 01.01.2023 - 31.12.2023

#### Konsern

Morselskap i konsern: Ja  
Konsernregnskap lagt ved: Ja

#### Regnskapsregler

Regler for små foretak benyttet: Nei  
Benyttet ved utarbeidelsen av  
årsregnskapet til selskapet: Regnskapslovens alminnelige regler  
Benyttet ved utarbeidelsen av  
årsregnskapet til konsernet: Regnskapslovens alminnelige regler

#### Årsregnskapet fastsatt av kompetent organ

Bekreftet av representant for selskapet: Leif Atle Viken  
Dato for fastsettelse av årsregnskapet: 07.06.2024

#### Grunnlag for avgivelse

År 2023: Årsregnskap er elektronisk innlevert.  
År 2022: Tall er hentet fra elektronisk innlevert årsregnskap fra 2023.

*Det er ikke krav til at årsregnskapet m.v. som sendes til Regnskapsregisteret er undertegnet. Kontrollen på at dette er utført ligger hos revisor/enhetens øverste organ. Sikkerheten ivaretas ved at innsender har rolle/rettighet for innsending av årsregnskapet via Altinn, og ved at det bekreftes at årsregnskapet er fastsatt av kompetent organ.*

Brønnøysundregistrene, 07.08.2024



Organisasjonsnr: 914 129 435  
LUDWIG MACK AS

## RESULTATREGNSKAP

<b>Beløp i: NOK</b>	<b>Note</b>	<b>2023</b>	<b>2022</b>
<b>RESULTATREGNSKAP</b>			
<b>Inntekter</b>			
Annen driftsinntekt	3	5 559 000	16 567 000
<b>Sum inntekter</b>		<b>5 559 000</b>	<b>16 567 000</b>
<b>Kostnader</b>			
Lønnskostnad	3,4	2 968 000	2 745 000
Annen driftskostnad	4	1 654 000	3 101 000
<b>Sum kostnader</b>		<b>4 622 000</b>	<b>5 846 000</b>
<b>Driftsresultat</b>		<b>937 000</b>	<b>10 721 000</b>
<b>Finansinntekter og finanskostnader</b>			
Inntekt på investering i datterselskap og tilknyttet selskap			
	6,7	8 477 000	51 813 000
Annen renteinntekt		113 000	285 000
<b>Sum finansinntekter</b>		<b>8 590 000</b>	<b>52 098 000</b>
Annen finanskostnad		1 049 000	1 506 000
<b>Sum finanskostnader</b>		<b>1 049 000</b>	<b>1 506 000</b>
<b>Netto finans</b>		<b>7 541 000</b>	<b>50 592 000</b>
<b>Ordinært resultat før skattekostnad</b>			
		<b>8 478 000</b>	<b>61 313 000</b>
Skattekostnad	8	1 096 000	2 399 000
<b>Ordinært resultat etter skattekostnad</b>		<b>7 382 000</b>	<b>58 914 000</b>
<b>Årsresultat</b>		<b>7 382 000</b>	<b>58 914 000</b>
<b>Overføringer og disponeringer</b>			
Ordinært utbytte	9	-6 673 000	-8 190 000
Overføring til/fra annen egenkapital	9	-709 000	-50 724 000
<b>Sum overføringer og disponeringer</b>		<b>-7 382 000</b>	<b>-58 914 000</b>



Organisasjonsnr: 914 129 435  
LUDWIG MACK AS

## BALANSE

Beløp i: NOK	Note	2023	2022
<b>BALANSE - EIENDELER</b>			
<b>Anleggsmidler</b>			
<b>Immaterielle eiendeler</b>			
Utsatt skattefordel	8	15 236 000	16 333 000
<b>Sum immaterielle eiendeler</b>		<b>15 236 000</b>	<b>16 333 000</b>
<b>Varige driftsmidler</b>			
Tomter, bygninger og annen fast eiendom	5,17	422 000	422 000
Driftsløsøre, inventar, verktøy, kontormaskiner	5,17	346 000	346 000
<b>Sum varige driftsmidler</b>		<b>768 000</b>	<b>768 000</b>
<b>Finansielle anleggsmidler</b>			
Investering i datterselskap	6	179 821 000	179 821 000
Investeringer i tilknyttet selskap	7,17	30 886 000	30 547 000
Lån til tilknyttet selskap og felles kontrollert virksomhet		1 904 000	
Investeringer i aksjer og andeler	10	134 000	134 000
Obligasjoner	11		1 791 000
<b>Sum finansielle anleggsmidler</b>		<b>212 745 000</b>	<b>212 293 000</b>
<b>Sum anleggsmidler</b>		<b>228 749 000</b>	<b>229 394 000</b>
<b>Omløpsmidler</b>			
<b>Varer</b>			
<b>Fordringer</b>			
Andre fordringer		5 000	356 000
Konsernfordringer	13	16 286 000	32 101 000
<b>Sum fordringer</b>		<b>16 291 000</b>	<b>32 457 000</b>
<b>Bankinnskudd, kontanter og lignende</b>			
Bankinnskudd, kontanter og lignende	14	1 000	1 000
<b>Sum bankinnskudd, kontanter og lignende</b>		<b>1 000</b>	<b>1 000</b>
<b>Sum omløpsmidler</b>		<b>16 292 000</b>	<b>32 458 000</b>
<b>SUM EIENDELER</b>		<b>245 041 000</b>	<b>261 852 000</b>

## BALANSE - EGENKAPITAL OG GJELD



<b>Egenkapital</b>			
<b>Innskutt egenkapital</b>			
Aksjekapital	9,15	22 749 000	22 749 000
Overkurs	9	8 571 000	8 571 000
<b>Sum innskutt egenkapital</b>		<b>31 320 000</b>	<b>31 320 000</b>
<b>Opptjent egenkapital</b>			
Annen egenkapital	9	196 111 000	195 402 000
<b>Sum opptjent egenkapital</b>		<b>196 111 000</b>	<b>195 402 000</b>
<b>Sum egenkapital</b>		<b>227 431 000</b>	<b>226 722 000</b>
<b>Gjeld</b>			
<b>Langsiktig gjeld</b>			
<b>Annen langsiktig gjeld</b>			
Gjeld til			
kredittinstitusjoner	16,17		25 000 000
<b>Sum annen langsiktig gjeld</b>			<b>25 000 000</b>
<b>Sum langsiktig gjeld</b>		<b>0</b>	<b>25 000 000</b>
<b>Kortsiktig gjeld</b>			
Gjeld til			
kredittinstitusjoner	16,17	10 889 000	1 580 000
Leverandørgjeld	13	18 000	228 000
Utbytte	9	6 673 000	8 190 000
Kortsiktig konserngjeld	13	31 000	8 000
Annen kortsiktig gjeld			124 000
<b>Sum kortsiktig gjeld</b>		<b>17 611 000</b>	<b>10 130 000</b>
<b>Sum gjeld</b>		<b>17 611 000</b>	<b>35 130 000</b>
<b>SUM EGENKAPITAL OG GJELD</b>		<b>245 042 000</b>	<b>261 852 000</b>



Organisasjonsnr: 914 129 435  
LUDWIG MACK AS

## KONSERNRESULTATREGNSKAP

<b>Beløp i: NOK</b>	<b>Note</b>	<b>2023</b>	<b>2022</b>
<b>RESULTATREGNSKAP</b>			
<b>Inntekter</b>			
Salgsinntekt	2	446 546 000	392 489 000
Annen driftsinntekt	3	8 013 000	20 413 000
<b>Sum inntekter</b>	<b>2</b>	<b>454 559 000</b>	<b>412 902 000</b>
<b>Kostnader</b>			
Varekostnad	3	202 097 000	156 874 000
Lønnskostnad	3,4	95 863 000	88 493 000
Avskrivning	5	27 942 000	26 431 000
Annen driftskostnad	4	102 031 000	98 441 000
<b>Sum kostnader</b>		<b>427 933 000</b>	<b>370 239 000</b>
<b>Driftsresultat</b>		<b>26 626 000</b>	<b>42 663 000</b>
<b>Finansinntekter og finanskostnader</b>			
Inntekt på investering i datterselskap og tilknyttet selskap			
	6,7		33 180 000
Annen renteinntekt		853 000	592 000
Annen finansinntekt	7	1 359 000	216 000
<b>Sum finansinntekter</b>		<b>2 212 000</b>	<b>33 988 000</b>
Annen rentekostnad		11 031 000	6 730 000
Annen finanskostnad		1 053 000	2 067 000
<b>Sum finanskostnader</b>		<b>12 084 000</b>	<b>8 797 000</b>
<b>Netto finans</b>		<b>-9 872 000</b>	<b>25 191 000</b>
<b>Ordinært resultat før skattekostnad</b>			
Skattekostnad	8	16 754 000	67 854 000
Skattekostnad		5 472 000	7 808 000
<b>Ordinært resultat etter skattekostnad</b>		<b>11 282 000</b>	<b>60 046 000</b>
<b>Årsresultat</b>		<b>11 282 000</b>	<b>60 046 000</b>
<b>Overføringer og disponeringer</b>			
Overføringer til/fra fond	9	-1 269 000	-178 000
Ordinært utbytte	9	-6 673 000	-8 190 000
Overføring til/fra annen egenkapital	9	-3 340 000	-51 678 000
<b>Sum overføringer og disponeringer</b>		<b>-11 282 000</b>	<b>-60 046 000</b>



Organisasjonsnr: 914 129 435  
LUDWIG MACK AS

## KONSERNBALANSE

<b>Beløp i: NOK</b>	<b>Note</b>	<b>2023</b>	<b>2022</b>
<b>BALANSE - EIENDELER</b>			
<b>Anleggsmidler</b>			
<b>Immaterielle eiendeler</b>			
Forskning og utvikling	5	5 908 000	7 003 000
Utsatt skattefordel	8	30 564 000	36 036 000
<b>Sum immaterielle eiendeler</b>		<b>36 472 000</b>	<b>43 039 000</b>
<b>Varige driftsmidler</b>			
Tomter, bygninger og annen fast eiendom	5,17	8 244 000	8 832 000
Maskiner og anlegg	5,17	135 420 000	128 068 000
Driftsløsøre, inventar, verktøy, kontormaskiner	5,17	22 748 000	19 583 000
<b>Sum varige driftsmidler</b>		<b>166 412 000</b>	<b>156 483 000</b>
<b>Finansielle anleggsmidler</b>			
Investeringer i tilknyttet selskap	7,17	34 617 000	33 034 000
Lån til tilknyttet selskap og felles kontrollert virksomhet		2 883 000	2 756 000
Investeringer i aksjer og andeler	10	225 000	225 000
Obligasjoner	11	11 052 000	3 622 000
<b>Sum finansielle anleggsmidler</b>		<b>48 777 000</b>	<b>39 637 000</b>
<b>Sum anleggsmidler</b>		<b>251 661 000</b>	<b>239 159 000</b>
<b>Omløpsmidler</b>			
<b>Varer</b>			
Varer	12, 17	69 085 000	62 829 000
<b>Sum varer</b>		<b>69 085 000</b>	<b>62 829 000</b>
<b>Fordringer</b>			
Kundefordringer	13,17	116 115 000	95 380 000
Andre fordringer		18 014 000	8 976 000
<b>Sum fordringer</b>		<b>134 129 000</b>	<b>104 356 000</b>
<b>Bankinnskudd, kontanter og lignende</b>			
Bankinnskudd, kontanter og lignende	14	4 484 000	6 559 000
<b>Sum bankinnskudd, kontanter og lignende</b>		<b>4 484 000</b>	<b>6 559 000</b>
<b>Sum omløpsmidler</b>		<b>207 698 000</b>	<b>173 744 000</b>
<b>SUM EIENDELER</b>		<b>459 359 000</b>	<b>412 903 000</b>



## BALANSE - EGENKAPITAL OG GJELD

### Egenkapital

#### Innskutt egenkapital

Aksjekapital	9,15	22 749 000	22 749 000
Overkurs	9	8 571 000	8 571 000
<b>Sum innskutt egenkapital</b>		<b>31 320 000</b>	<b>31 320 000</b>

#### Opptjent egenkapital

Fond for vuderingsforskjeller	7,9	3 337 000	2 068 000
Annen egenkapital	9	88 981 000	85 641 000
<b>Sum opptjent egenkapital</b>		<b>92 318 000</b>	<b>87 709 000</b>

**Sum egenkapital** 123 638 000 119 029 000

### Gjeld

#### Langsiktig gjeld

##### Annen langsiktig gjeld

Gjeld til kredittinstitusjoner	16,17	102 608 000	77 704 000
<b>Sum annen langsiktig gjeld</b>		<b>102 608 000</b>	<b>77 704 000</b>

**Sum langsiktig gjeld** 102 608 000 77 704 000

#### Kortsiktig gjeld

##### Gjeld til

kredittinstitusjoner	16,17	44 122 000	45 705 000
Leverandørgjeld	13	67 079 000	71 553 000
Skyldige offentlige avgifter		83 947 000	72 822 000
Utbytte	9	6 673 000	8 190 000
Annen kortsiktig gjeld		31 292 000	17 900 000
<b>Sum kortsiktig gjeld</b>		<b>233 113 000</b>	<b>216 170 000</b>

**Sum gjeld** 335 721 000 293 874 000

**SUM EGENKAPITAL OG GJELD** 459 359 000 412 903 000



Organisasjonsnr: 914 129 435  
LUDWIG MACK AS

NOTEOPPLYSNINGER - SELSKAP - alle poster oppgitt i hele tall

Note  
1

**Regnskapsprinsipper**  
Årsregnskapet er satt opp etter regnskapsloven.

Note  
9,15

**Antall aksjer og aksjeeiere**

<u>Aksjeklasse</u>	<u>Ant. aksjer</u>	<u>Pålydende</u>	<u>Bokført verdi</u>
Ordinære aksjer	15166.00	1500.00	22749000.00

<u>Aksjeeiere - fritekst</u>	<u>Antall</u>	<u>Eierandel</u>	<u>Aksjeklasse</u>
------------------------------	---------------	------------------	--------------------

<u>Sum</u>	<u>Sum antall</u>	<u>Sum eierandel</u>
	0.00	

Se note 15

Note  
3,4

**Lønn og ytelser**

<u>Lønn</u>	<u>Årets</u>	<u>Fjorårets</u>
		2115548000.00
		0

<u>Arbeidsgiveravgift</u>	<u>Årets</u>	<u>Fjorårets</u>
		122702000.00

<u>Andre ytelser</u>	<u>Årets</u>	<u>Fjorårets</u>
		507322000.00

<u>Sum lønnskostnader</u>	<u>Årets</u>	<u>Fjorårets</u>
		2745572000.00
		0

se note 4

**Ytelser til daglig leder**

Note



## Ytelser til andre ledende personer

<u>Ledende person</u>	<u>Lønn</u>	<u>Pensj.forpl.</u>	<u>Andre godtgj.</u>
Adm. Direktør			

se note 4

## Note

### Antall årsverk i regnskapsåret

Virksomheten har hatt følgende antall årsverk:  
0.00

## Note

### Lån og sikkerhetsstillelse til ledende personer og aksjeeiere

Er det gitt lån eller sikkerhetsstillelse til ledende personer: Nei

## Note

### Konsern, tilknyttet selskap og datterselskap

#### Tilknyttet selskap/datterselskap

<u>Navn og adresse</u>	<u>Eierandel</u>	<u>Stemmeandel</u>	<u>Egenkapital</u>	<u>Resultat</u>
Macks Ølbryggeri AS	100.00%	100.00%		
Ludwig Mack Brygghus AS	100.00%	100.00%		
Mack Concepts AS	100.00%	100.00%		

<u>Omløpsmidler</u>	<u>Startdato</u>	<u>Sluttdato</u>	<u>Endring</u>
---------------------	------------------	------------------	----------------

<u>Skattemessig fremf.undersk.</u>	<u>Startdato</u>	<u>Sluttdato</u>	<u>Endring</u>
------------------------------------	------------------	------------------	----------------

<u>Kortsiktig gjeld</u>	<u>Startdato</u>	<u>Sluttdato</u>	<u>Endring</u>
-------------------------	------------------	------------------	----------------



Organisasjonsnr: 914 129 435  
LUDWIG MACK AS

NOTEOPPLYSNINGER - KONSERN - alle poster oppgitt i hele tall

Note  
1

**Regnskapsprinsipper**  
Årsregnskapet er satt opp etter regnskapsloven.

Note  
9,15

**Antall aksjer og aksjeeiere**

<u>Aksjeklasse</u>	<u>Ant. aksjer</u>	<u>Pålydende</u>	<u>Bokført verdi</u>
Ordinære aksjer	15166.00	1500.00	22749000.00

<u>Aksjeeiere - fritekst</u>	<u>Antall</u>	<u>Eierandel</u>	<u>Aksjeklasse</u>
Sum	Sum antall	Sum eierandel	
	0.00		

se detaljer i note 15

Note  
3,4

**Lønn og ytelser**

<u>Lønn</u>	<u>Årets</u>	<u>Fjorårets</u>
		2115548000.00
		0

<u>Arbeidsgiveravgift</u>	<u>Årets</u>	<u>Fjorårets</u>
		122702000.00

<u>Andre ytelser</u>	<u>Årets</u>	<u>Fjorårets</u>
		507322000.00

<u>Sum lønnskostnader</u>	<u>Årets</u>	<u>Fjorårets</u>
		2745572000.00
		0

**Ytelser til daglig leder**

se note 4

Note



## Ytelser til andre ledende personer

<u>Ledende person</u>	<u>Lønn</u>	<u>Pensj.forpl.</u>	<u>Andre godtgj.</u>
Adm. Direktør			

se note 4

se note 4

## Note

### Antall årsverk i regnskapsåret

Virksomheten har hatt følgende antall årsverk:  
0.00

## Note

### Lån og sikkerhetsstillelse til ledende personer og aksjeeiere

Er det gitt lån eller sikkerhetsstillelse til ledende personer: Nei

Se note 8

<u>Omløpsmidler</u>	<u>Startdato</u>	<u>Sluttdato</u>	<u>Endring</u>
---------------------	------------------	------------------	----------------

<u>Skattemessig fremf.undersk.</u>	<u>Startdato</u>	<u>Sluttdato</u>	<u>Endring</u>
------------------------------------	------------------	------------------	----------------

<u>Kortsiktig gjeld</u>	<u>Startdato</u>	<u>Sluttdato</u>	<u>Endring</u>
-------------------------	------------------	------------------	----------------



## Ludwig Mack AS

Org. nr. 914129435

<b>Kontantstrømoppstilling</b>	<b>2023</b>	<b>2022</b>
<b>Kontantstrømmer fra operasjonelle aktiviteter</b>		
Resultat før skattekostnad	8 478	61 312
Tap/gevinst ved salg av anleggsmidler	0	36 128
Endring i leverandørgjeld	-211	-70
Endring i andre tidsavgrensingsposter	115	-1 123
<b>Netto kontantstrøm fra operasjonelle aktiviteter</b>	<b>8 382</b>	<b>23 991</b>
<b>Kontantstrømmer fra investeringsaktiviteter</b>		
Innbetalinger ved salg av andre investeringer	0	46 878
Utbetalinger ved kjøp av andre investeringer	339	0
<b>Netto kontantstrøm fra investeringsaktiviteter</b>	<b>-339</b>	<b>46 878</b>
<b>Kontantstrømmer fra finansieringsaktiviteter</b>		
Utbetalinger ved nedbetaling av langsiktig gjeld	25 000	39 324
Netto endring i kassekreditt	9 309	-1 791
Utbetalinger av utbytte	8 190	25 024
Innbetalinger av konsernbidrag	15 838	0
Utbetalinger av konsernbidrag	0	4 858
<b>Netto kontantstrøm fra finansieringsaktiviteter</b>	<b>-8 043</b>	<b>-70 997</b>
Netto endring i kontanter og kontantekvivalenter		-128
<b>Beholdning av kontanter og kontantekvivalenter 1.1</b>	<b>1</b>	<b>129</b>
<b>Beholdning av kontanter og kontantekvivalenter 31.12</b>	<b>1</b>	<b>1</b>

### Tilleggsopplysninger

Kontanter og kontantekvivalenter består av kontanter, bank og postgiro.



### Ludwig Mack AS

Org. nr. 914129435

#### Konsern

##### Kontantstrømoppstilling

2023

2022

##### Kontantstrømmer fra operasjonelle aktiviteter

Resultat før skattekostnad	16 754	67 854
Tap/gevinst ved salg av anleggsmidler	0	36 128
Ordinære avskrivninger	27 942	26 430
Endring i varelager	-6 256	-18 302
Endring i kundefordringer	-20 735	-13 287
Endring i leverandørgjeld	-4 474	33 765
Poster klassifisert som investerings-/finansaktiviteter	-1 244	2 319
Endring i andre tidsavgrensingsposter	7 922	-6 251
<b>Netto kontantstrøm fra operasjonelle aktiviteter</b>	<b>19 909</b>	<b>56 400</b>

##### Kontantstrømmer fra investeringsaktiviteter

Utbetalinger ved kjøp av varige driftsmidler	36 776	24 709
Innbetalinger ved salg av andre investeringer	0	46 878
Utbetalinger ved kjøp av andre investeringer	339	0
<b>Netto kontantstrøm fra investeringsaktiviteter</b>	<b>-37 115</b>	<b>22 169</b>

##### Kontantstrømmer fra finansieringsaktiviteter

Innbetalinger ved opptak av ny langsiktig gjeld	24 904	0
Utbetalinger ved nedbetaling av langsiktig gjeld	0	58 643
Netto endring i kassekreditt	-1 583	-8 676
Utbetalinger av utbytte	8 190	25 024
<b>Netto kontantstrøm fra finansieringsaktiviteter</b>	<b>15 131</b>	<b>-92 343</b>

Netto endring i kontanter og kontantekvivalenter

-2 075

-13 774

**Beholdning av kontanter og kontantekvivalenter 1.1**

**6 559**

**20 333**

**Beholdning av kontanter og kontantekvivalenter 31.12**

**4 484**

**6 559**

#### Tilleggsopplysninger

Kontanter og kontantekvivalenter består av kontanter, bank og postgiro.



Statsautoriserte revisorer  
Ernst & Young AS

Strandgata 8, 9008 Tromsø  
Postboks 1212, 9262 Tromsø

Foretaksregisteret: NO 976 389 387 MVA  
Tlf: +47 24 00 24 00

www.ey.no  
Medlemmer av Den norske Revisorforening

## UAVHENGIG REVISORS BERETNING

Til generalforsamlingen i Ludwig Mack AS

### Konklusjon

Vi har revidert årsregnskapet for Ludwig Mack AS som består av selskapsregnskapet og konsernregnskapet. Selskapsregnskapet og konsernregnskapet består av balanse per 31. desember 2023, resultatregnskap og kontantstrømoppstilling for regnskapsåret avsluttet per denne datoen og noter til årsregnskapet, herunder et sammendrag av viktige regnskapsprinsipper.

Etter vår mening oppfyller årsregnskapet gjeldende lovkrav og gir et rettviseende bilde av selskapets og konsernets finansielle stilling per 31. desember 2023 og av deres resultater og kontantstrømmer for regnskapsåret avsluttet per denne datoen i samsvar med regnskapslovens regler og god regnskapsskikk i Norge.

### Grunnlag for konklusjon

Vi har gjennomført revisjonen i samsvar med International Standards on Auditing (ISA-ene). Våre oppgaver og plikter i henhold til disse standardene er beskrevet nedenfor under *Revisors oppgaver og plikter ved revisjonen av årsregnskapet*. Vi er uavhengige av selskapet og konsernet i samsvar med kravene i relevante lover og forskrifter i Norge og *International Code of Ethics for Professional Accountants* (inkludert internasjonale uavhengighetsstandarder) utstedt av International Ethics Standards Board for Accountants (IESBA-reglene), og vi har overholdt våre øvrige etiske forpliktelser i samsvar med disse kravene. Innhentet revisjonsbevis er etter vår vurdering tilstrekkelig og hensiktsmessig som grunnlag for vår konklusjon.

### Øvrig informasjon

Øvrig informasjon omfatter informasjon i selskapets årsrapport bortsett fra årsregnskapet og den tilhørende revisjonsberetningen. Styret og administrerende direktør (ledelsen) er ansvarlig for den øvrige informasjonen. Vår konklusjon om revisjonen av årsregnskapet dekker ikke den øvrige informasjonen, og vi attesterer ikke den øvrige informasjonen.

I forbindelse med revisjonen av årsregnskapet er det vår oppgave å lese den øvrige informasjonen med det formål å vurdere om årsberetningen inneholder de opplysninger som skal gis i henhold til gjeldende lovkrav og hvorvidt det foreligger vesentlig inkonsistens mellom den øvrige informasjonen og årsregnskapet eller kunnskap vi har opparbeidet oss under revisjonen, eller hvorvidt den tilsynelatende inneholder vesentlig feilinformasjon. Dersom vi konkluderer med at den øvrige informasjonen inneholder vesentlig feilinformasjon eller ikke inneholder de opplysninger som skal gis i henhold til gjeldende lovkrav, er vi pålagt å rapportere det.

Vi har ingenting å rapportere i så henseende, og vi mener at årsberetningen er konsistent med årsregnskapet og inneholder de opplysninger som skal gis i henhold til gjeldende lovkrav.

### Ledelsens ansvar for årsregnskapet

Ledelsen er ansvarlig for å utarbeide årsregnskapet og for at det gir et rettviseende bilde i samsvar med regnskapslovens regler og god regnskapsskikk i Norge. Ledelsen er også ansvarlig for slik intern kontroll som den finner nødvendig for å kunne utarbeide et årsregnskap som ikke inneholder vesentlig feilinformasjon, verken som følge av misligheter eller feil.

Ved utarbeidelsen av årsregnskapet må ledelsen ta standpunkt til selskapets og konsernets evne til fortsatt drift og opplyse om forhold av betydning for fortsatt drift. Forutsetningen om fortsatt drift skal



Building a better  
working world

legges til grunn for årsregnskapet med mindre ledelsen enten har til hensikt å avvike selskapet, konsernet eller virksomheten, eller ikke har noe annet realistisk alternativ.

## Revisors oppgaver og plikter ved revisjonen av årsregnskapet

Vårt mål er å oppnå betryggende sikkerhet for at årsregnskapet som helhet ikke inneholder vesentlig feilinformasjon, verken som følge av misligheter eller feil, og å avgi en revisjonsberetning som inneholder vår konklusjon. Betryggende sikkerhet er en høy grad av sikkerhet, men ingen garanti for at en revisjon utført i samsvar med ISA-ene, alltid vil avdekke vesentlig feilinformasjon. Feilinformasjon kan skyldes misligheter eller feil og er å anse som vesentlig dersom den enkeltvis eller samlet med rimelighet kan forventes å påvirke de økonomiske beslutningene som brukerne foretar på grunnlag av årsregnskapet.

Som del av en revisjon i samsvar med ISA-ene, utøver vi profesjonelt skjønn og utviser profesjonell skepsis gjennom hele revisjonen. I tillegg:

- identifiserer og vurderer vi risikoen for vesentlig feilinformasjon i årsregnskapet, enten det skyldes misligheter eller feil. Vi utformer og gjennomfører revisjonshandlinger for å håndtere slike risikoer, og innhenter revisjonsbevis som er tilstrekkelig og hensiktsmessig som grunnlag for vår konklusjon. Risikoen for at vesentlig feilinformasjon som følge av misligheter ikke blir avdekket, er høyere enn for feilinformasjon som skyldes feil, siden misligheter kan innebære samarbeid, forfalskning, bevisste utelatelser, uriktige fremstillinger eller overstyring av intern kontroll.
- opparbeider vi oss en forståelse av den interne kontrollen som er relevant for revisjonen, for å utforme revisjonshandlinger som er hensiktsmessige etter omstendighetene, men ikke for å gi uttrykk for en mening om effektiviteten av selskapets og konsernets interne kontroll.
- evaluerer vi om de anvendte regnskapsprinsippene er hensiktsmessige og om regnskapsestimater og tilhørende noteopplysninger utarbeidet av ledelsen er rimelige.
- konkluderer vi på om ledelsens bruk av fortsatt drift-forutsetningen er hensiktsmessig, og, basert på innhentede revisjonsbevis, hvorvidt det foreligger vesentlig usikkerhet knyttet til hendelser eller forhold som kan skape betydelig tvil om selskapets og konsernets evne til fortsatt drift. Dersom vi konkluderer med at det eksisterer vesentlig usikkerhet, kreves det at vi i revisjonsberetningen henleder oppmerksomheten på tilleggsopplysningene i årsregnskapet, eller, dersom slike tilleggsopplysninger ikke er tilstrekkelige, at vi modifierer vår konklusjon. Våre konklusjoner er basert på revisjonsbevis innhentet frem til datoen for revisjonsberetningen. Etterfølgende hendelser eller forhold kan imidlertid medføre at selskapet og konsernet ikke kan fortsette driften.
- evaluerer vi den samlede presentasjonen, strukturen og innholdet i årsregnskapet, inkludert tilleggsopplysningene, og hvorvidt årsregnskapet gir uttrykk for de underliggende transaksjonene og hendelsene på en måte som gir et rettvise bilde.
- innhenter vi tilstrekkelig og hensiktsmessig revisjonsbevis vedrørende den finansielle informasjonen til enhetene eller forretningsområdene i konsernet for å kunne gi uttrykk for en mening om konsernregnskapet. Vi er ansvarlige for å fastsette strategien for, samt å følge opp og gjennomføre konsernrevisjonen, og vi har et udelt ansvar for konklusjonen på revisjonen av konsernregnskapet.

Vi kommuniserer med styret blant annet om det planlagte omfanget av og tidspunktet for revisjonsarbeidet og eventuelle vesentlige funn i revisjonen, herunder vesentlige svakheter i den interne kontrollen som vi avdekker gjennom revisjonen.

Tromsø, 15. april 2024  
ERNST & YOUNG AS

*Revisjonsberetningen er signert elektronisk*

Kai Astor Frøseth  
statsautorisert revisor

Uavhengig revisors beretning - Ludwig Mack AS 2023

A member firm of Ernst & Young Global Limited

Penneo document key: DLESQ-J58IQ-VEUNP-001KY-5MIN2-B7W6L



# PENNEO

Signaturene i dette dokumentet er juridisk bindende. Dokument signert med "Penneo™ - sikker digital signatur". De signerende parter sin identitet er registrert, og er listet nedenfor.

"Med min signatur bekrefter jeg alle datoer og innholdet i dette dokument."

## Frøseth, Kai Astor

Statsautorisert revisor

På vegne av: Ernst and Young AS

Serienummer: no\_bankid:9578-5997-4-38773

IP: 147.161.xxx.xxx

2024-04-15 08:19:50 UTC



Penneo DokumentInokket: DLE5Q-J58IQ-VEUNP-001KY-5MIN2-B7W6L

Dokumentet er signert digitalt, med **Penneo.com**. Alle digitale signatur-data i dokumentet er sikret og validert av den datamaskin-utregnede hash-verdien av det opprinnelige dokument. Dokumentet er låst og tids-stemplet med et sertifikat fra en betrodd tredjepart. All kryptografisk bevis er integrert i denne PDF, for fremtidig validering (hvis nødvendig).

### Hvordan bekrefter at dette dokumentet er originalen?

Dokumentet er beskyttet av ett Adobe CDS sertifikat. Når du åpner dokumentet i

Adobe Reader, skal du kunne se at dokumentet er sertifisert av **Penneo e-signature service <penneo@penneo.com>**. Dette garanterer at innholdet i dokumentet ikke har blitt endret.

Det er lett å kontrollere de kryptografiske beviser som er lokalisert inne i dokumentet, med Penneo validator - <https://penneo.com/validator>



## Styrets årsberetning 2023

### Virksomhetens art og tilholdssted

Ludwig Mack AS er morselskap i Mack-konsernet og eier datterselskapene Macks Ølbryggeri AS, Ludwig Mack Brygghus AS og Mack Concepts AS 100% og Mack Øst AS 46,25%. Konsernets virksomhet er produksjon og salg av drikkevarer, servering og reiseliv samt forvaltning av eiendom. Konsernet har hovedkontor i Tromsø. Konsernet har hoveddelen av sin omsetning i Norge. Konsernets strategiske retning er å videreutvikle dagens kjernevirksomhetsområder og drive langsiktig forretningsutvikling relatert til kjernevirksomheten for å sikre fremtidig lønnsom vekst.

### Fortsatt drift

I samsvar med regnskapsloven § 3-3a bekrefter styret at forutsetningen for fortsatt drift er til stede. Konsernet har i 2023 videreført veksten i omsetning, men resultatet er blitt negativt påvirket av høye råvarekostnader og svak norsk krone.

### Fremtidig utvikling

Macks Ølbryggeri AS står for 96% av konsernets driftsomsetning og er i et marked preget av sterk konkurranse. Ølsalget i dagligvare falt med 4,8% i 2023, mens utelivssalget økte med 2%. Markedet preges av svekket kronekurs, dyrtid og høyt rentenivå som har gitt lavere kjøpekraft og bidratt til økt grensehandel. Macks Ølbryggeri AS har også i 2023 betydelig vekst i volum og markedsandel på øl til tross for et krevende marked.

Styret og administrasjonen følger nøye med utviklingen i markedene og i forsyningskjeden. Det er fortsatt stor usikkerhet i verdensøkonomien og hvilke utslag dette gir på både kjøpekraft og etterspørsel i markedene og på priser og tilgjengelighet på råvarer og innsatsfaktorer i produksjonen. Situasjonen og konsekvensene fremover er følgelig preget av stor usikkerhet og vil bli krevende for hele bransjen. Vi forventer at både dagligvare- og utelivsmarkedet vil fortsette å være utfordrende i den perioden vi er inne i. En god håndtering av disse utfordringene vil være avgjørende for å skape videre vekst og positiv lønnsomhetsutvikling i Macks Ølbryggeri.

Styret i Ludwig Mack AS er av den oppfatning at Macks Ølbryggeri AS har fått en styrket posisjon i markedet gjennom 2023, og at selskapet er godt posisjonert for å utvikle seg til en sterkere aktør i drikkevare-bransjen. Styret fokuserer på å skape en bærekraftig utvikling videre for konsernet



Serveringsvirksomheten i Ludwig Mack Brygghus AS opplevde en sterk omsetningsutvikling gjennom 2023 og gjorde sitt økonomisk beste år noensinne.

Reguleringsplanen for hele eiendommen til Mack Øst AS ble vedtatt i desember 2022. Arbeidet med detaljprosjektering er pågående, men endelig igangsettelse forventes noe i påvente av bedre økonomiske forutsetninger for byggeprosjekter.

Tromsø Kommune har inngått en intensjonsavtale om etablering av Kulturhus i Mack Øst med samlokalisering av Arktisk Symfoni og Nordnorsk Kunstmuseum. Statsbygg har også kommet med en anbefaling om at det nye Nordområdemuseet bør lokaliseres på Mack Øst-tomta. Det foreligger allerede en forpliktende salgsavtale med Norges Arktiske Universitet for etableringen.

## Redegjørelse for årsregnskapet

Morselskapet fikk et overskudd på 7,4 MNOK etter skatt i 2023 mot et overskudd på 58,9 MNOK i 2022. Resultatnedgangen skyldes gevinst fra salg av aksjer i Logistikk Nord AS i 2022.

Konsernet fikk et overskudd på 11,3 MNOK etter skatt mot et overskudd på 60,0 MNOK i 2022. De viktigste endringene er bortfall av salgsgevinst på salg av aksjer i kombinasjon med svakere resultat i Macks Ølbryggeri AS. Med mindre annet er nevnt er det konserntall som omtales videre.

Netto driftsinntekter etter avgifter i konsernet økte med 41,7 MNOK til 454,6 MNOK som følge av vekst i salg av drikkevarer i datterselskapene Macks Ølbryggeri AS og Ludwig Mack Brygghus AS.

Konsernet fikk et driftsresultat i 2023 på 26,6 MNOK mot et driftsresultat på 42,7 MNOK i 2022. Bruttofortjenesten beregnet som salgsinntekter minus varekostnad falt med 3,5 MNOK. De viktigste årsakene er bortfall av salgsprovisjon knyttet til salg av en aksjepost i 2022 på 12 MNOK og endringer i varelager som totalt gir en netto resultatsvekkelse mot 2022 på 10,9 MNOK. Samtidig har svekkelsen av den norske kronen bidratt til vekst i råvarekostnadene. De totale driftskostnadene eksklusiv varekostnader økte med 12,5 MNOK. Kostnadsøkningen skyldes en kombinasjon av pris- og lønnsvekst og økt aktivitetsnivå på salg og markedsføring samt økte kostnader i forbindelse med volumvekst.

Netto finanskostnader økte med 35,1 MNOK fra -25,2 MNOK til 9,9 MNOK. Økningen skyldes bortfall av en gevinst på aksjesalg på 33,1 MNOK samt økt NIBOR.

Det har i 2023 medgått 1,1 MNOK i utgifter til forskning og utvikling. Deler av utgiftene er aktivert. Utgiftene er påløpt til utvikling av nye produkt- og markedskonsept.

Kortsiktig gjeld i konsernet er økt med 16,9 MNOK fra 216,2 MNOK i 2022 til 233,1 MNOK i 2023. Økningen skyldes økte avsetninger til markedsbonus og økt offentlig gjeld som følge av økt salgsvolum. Langsiktig gjeld er økt 24,9 MNOK fra 77,7 MNOK i 2022 til 102,6 MNOK i 2023. Økningen i total gjeld skyldes økte investeringer og økt arbeidskapitalbehov i knyttet til kundefordringer og varelager i forbindelse med volumveksten. Konsernet gjennomførte en refinansiering i februar 2023 som medførte



avvikling av factoringavtale på kundefordringene i Macks Ølbryggeri og en økning i langsiktige trekkrammer.

De samlede investeringer i konsernet i 2023 var 37,1 MNOK. Samlet kontantstrøm fra driften i konsernet var positiv med 19,9 MNOK.

Konsernets likviditetsbeholdning var på 4,5 MNOK per 31.12.2023. Konsernet dekker sitt løpende likviditetsbehov gjennom bruk av trekkrammer.

Bokført egenkapitalandel i konsernet var på 26,9% pr. 31.12.2023. Styrets vurdering er at det utover bokført egenkapital er betydelige merverdier i aksjene i Mack Øst AS.

Det har ikke vært vesentlige hendelser etter balansedagen som ikke er hensyntatt i årsregnskapet.

Det er styrets oppfatning at årsberetningen, sammen med informasjon i årsregnskap og noter, gir et rettvise bilde av utviklingen og resultatet av selskapets virksomhet og dets stilling.

## Risiko

### *Finansiell risiko*

Konsernet er eksponert for finansiell risiko på ulike områder, herunder valutarisiko da en vesentlig del av råvarene kjøpes inn i svenske kroner eller euro. Konsernet er også eksponert for endringer i rentenivå, da selskapets gjeld har flytende rente. Målsettingen er å avdempe den finansielle risikoen i størst mulig grad. Selskapets nåværende strategi innbefatter ikke bruk av finansielle instrumenter, men dette er gjenstand for en løpende vurdering. I 2023 er valutarisikoen primært søkt redusert ved at det tas høyde for dette i selskapets kontrakter, samt at man jobber med å skape økte inntekter i euro via eksportomsetning.

Konsernets bankforbindelse har satt følgende forutsetninger for konsernets finansiering:

- Trekk på kassekreditt skal ikke overstige 80% av bokførte verdier i varelager og kundefordringer i Macks Ølbryggeri AS
- Å ha en Rentebærende gjeld(NIBD)/EBITDA som er maksimalt 6,0, dog ikke negativ. Med rentebærende gjeld menes lang- og kortsiktig gjeld til kredittinstitusjoner, samt øvrig gjeld som det påløper rente på.

### *Markedsrisiko*

Dagligvaremarkedet består i all hovedsak av kun tre kjeder, og bortfall/reduksjon av kundeavtaler vil kunne ha stor effekt. Videre er selskapet eksponert for endringer i myndighetenes rammevilkår. EU's nye forslag til PPWR-direktiv (Packaging and Packaging Waste Regulation) kan påvirke det norske markedet i årene fremover. De endelige tekstene er foreløpig ikke klar og det stor usikkerhet knyttet til hvilke konkrete konsekvenser dette vil få for emballasjemiksen i markedet og konsernet spesifikt.



#### *Kreditrisiko*

Konsernet har i 2023 hatt god kontroll på selskapets kreditrisiko gjennom aktiv oppfølging av kundemassen og kontinuerlig risikovurdering av enkeltposter. Hoveddelen av omsetningen skjer til store solide aktører som de norske dagligvare- og utelivsgrossistene, samt Coca-Cola European Partners AS. Konsernet har ikke hatt vesentlige tap på fordringer i 2023. Kreditrisikoen anses å være på et akseptabelt nivå.

#### *Likviditetsrisiko*

Konsernet har de siste tre årene oppnådd gode økonomiske resultat i kombinasjon med lave investeringer som har bidratt til å styrke arbeidskapitalen. Styret vurderer konsernets likviditetssituasjon og tilgang på trekkfasiliteter i 2024 som tilfredsstillende, men vil fortsatt ha fokus på forbedring av likviditeten i konsernet.

#### *Produksjonsrisiko*

Konsernets hovedproduksjon foregår på en lokasjon med begrensede muligheter for å flytte produksjon ved lengre driftsavbrudd, og stor omløpshastighet på varene medfører at risikoen for leveringsproblemer er betydelig. Selskapet har en egen vedlikeholdsavdeling med god kompetanse på maskiner og anlegg, for å redusere denne risiko.

#### *Leverandørrisiko*

Konsernet er avhengig av tredjepartsleverandører, og spesielt på innsatsfaktorer som biogass, malt, humle, sukker, emballasje, samt på distribusjon. Råvareprisene har økt betydelig gjennom 2023 pga. valutaendringer.

#### *Styreansvarsforsikring*

Det foreligger en styreansvarsforsikring som fanger opp formuesansvarskrav mot styret og ledelse som følge av erstatningsbetingende handlinger og/eller unnlatelser ved utøvelsen av styre- og ledelsesverv for selskapet.

## **Arbeidsmiljø og personale**

Morselskapet Ludwig Mack har én ansatt pr. 31.12.23. Det var 133 fast ansatte i konsernet ved årsskiftet mot 128 i 2022.

Sykefraværet i konsernet var på 6,0% av mulig arbeidede dagsverk i 2023. Korttidssykefraværet (inntil 3 dager) var på 1,1%, mens langtidssykefraværet var på 4,9%.

Det er registrert fire skader i konsernet i 2023. En skade medførte fravær, som skyldtes at en ansatt fikk armen i klem mellom en snile og en reol. Arbeidsmiljøet i konsernets selskap vurderes som godt. Samarbeidet med de ansattes organisasjoner i selskapene har vært konstruktivt og bidratt positivt til driften.

Alle medarbeidere omfattes av personalforsikringsordninger inkludert pensjonsforsikring.



## Likestilling

Det arbeides aktivt med å sikre kvinner og menn like vilkår, lik tilgang på lederstillinger og like betingelser i forbindelse med rekruttering og utviklingsaktiviteter.

Konsernet har ved årsskiftet en kvinneandel på 21% som er en liten økning fra 20% i 2022. Andelen kvinner innen gruppen ledere og funksjonærer er 32,0% som er en økning på 1%-poeng.

## Diskriminering

Diskrimineringslovens formål er å fremme likestilling, sikre like muligheter og rettigheter samt å hindre diskriminering på grunn av etnisitet, nasjonal opprinnelse, avstamning, hudfarge, alder, religion og livssyn. Selskapet arbeider aktivt, målrettet og planmessig for å fremme lovens formål innenfor virksomheten. Aktivitetene omfatter blant annet rekruttering, lønns- og arbeidsvilkår, forfremmelse, utviklingsmuligheter og beskyttelse mot trakassering.

Konsernets selskap har som mål å være arbeidsplasser hvor det ikke forekommer diskriminering på grunn av nedsatt funksjonsevne. Konsernselskapene arbeider aktivt og målrettet for å utforme og tilrettelegge de fysiske forholdene slik at våre ulike fasiliteter kan benyttes av flest mulig. For arbeidstakere med nedsatt funksjonsevne foretas det individuell tilrettelegging av arbeidsplass og arbeidsoppgaver.

Åpenhetslovens formål er å fremme virksomheters respekt for grunnleggende menneskerettigheter og anstendige arbeidsforhold, og sikre allmenheten tilgang til informasjon. Konsernets redegjørelse etter åpenhetsloven vil være tilgjengelig på [www.mack.no](http://www.mack.no).

## Miljørapportering

Morselskapet Ludwig Mack AS har ingen aktivitet som innebærer utslipp eller påvirkning av det ytre miljø.



### Årsresultat og disponeringer

Styret foreslår følgende disponering av årsresultatet i Ludwig Mack AS (tall i hele tusen).

Til utbytte	6 673
Til annen egenkapital	708
<b>Totalt disponert:</b>	<b>7 381</b>

Tromsø, 31.12.2023  
11.04.2024

Leif Atle Viken  
*styrets leder*

Anders Landro Olstad  
*styrets nestleder*

Harald Bredrup  
*administrerende direktør*

Cathrine Stange  
*styremedlem*

Knut Olav Høeg  
*styremedlem*

Siri Fürst  
*styremedlem*



LUDWIG MACK AS - ÅRSRAPPORT 2023

## RESULTATREGNSKAP

Mor		RESULTATREGNSKAP (Beløp i hele tusen)	NOTE	Konsern	
2023	2022			2023	2022
		<b>Driftsinntekter</b>			
		Salgsinntekter	2	1 049 019	913 927
		Øl- og mineralvannsavgifter	2	-602 473	-521 438
5 559	16 567	Andre driftsinntekter	3	8 013	20 413
<u>5 559</u>	<u>16 567</u>	<b>Sum driftsinntekter</b>	2	<u>454 559</u>	<u>412 902</u>
		<b>Driftskostnader</b>			
		Varekostnad	3	202 097	156 874
2 968	2 745	Lønnskostnader	3, 4	95 863	88 493
		Ordinære avskrivninger	5	27 942	26 431
1 654	3 101	Andre driftskostnader	4	102 031	98 441
<u>4 622</u>	<u>5 846</u>	<b>Sum driftskostnader</b>		<u>427 933</u>	<u>370 239</u>
<u>937</u>	<u>10 721</u>	<b>Driftsresultat</b>		<u>26 626</u>	<u>42 663</u>
		<b>Finansinntekter og finanskostnader</b>			
		Renteinntekter		853	592
113	285	Inntekt på investering i datterselskap	6		
8 477	15 685	Inntekt på investering tilknyttet selskap	7	0	33 180
0	36 128	Andre finansinntekter		115	13
		Rentekostnader		-11 031	-6 730
-1 049	-1 506	Andre finanskostnader		-1 053	-2 067
		Resultatandel tilknyttet selskap	7	1 244	203
<u>7 541</u>	<u>50 592</u>	<b>Netto finansposter</b>		<u>-9 872</u>	<u>25 191</u>
<u>8 478</u>	<u>61 313</u>	<b>Ordinært resultat før skattekostnad</b>		<u>16 754</u>	<u>67 854</u>
1 096	2 399	Skattekostnad	8	5 472	7 808
<u>7 382</u>	<u>58 914</u>	<b>Årsresultat</b>		<u>11 282</u>	<u>60 046</u>
		<b>Overføring fond for vurderingsforskjeller</b>	9	<b>1 269</b>	<b>178</b>
6 673	8 190	<b>Avsatt til utbytte</b>	9	<b>6 673</b>	<b>8 190</b>
<u>709</u>	<u>50 724</u>	<b>Overføringer til annen egenkapital</b>	9	<u>3 340</u>	<u>51 678</u>



LUDWIG MACK AS - ÅRSRAPPORT 2023

## BALANSE PR 31. DESEMBER

Mor						
2023	2022	EIENDELER	NOTE	2023	2022	
		<i>(Beløp i hele tusen)</i>				
		<b>ANLEGGSMIDLER</b>				
		<b>Immaterielle eiendeler</b>				
		Utvikling	5	5 908	7 003	
		Utsatt skattefordel	8	30 564	36 036	
15 236	16 333	<b>Sum immaterielle eiendeler</b>		<b>36 472</b>	<b>43 039</b>	
<u>15 236</u>	<u>16 333</u>					
		<b>Varige driftsmidler</b>				
		Tomter, Bygninger og annen fast eiendom	5, 17	8 244	8 832	
422	422	Maskiner og anlegg	5, 17	135 420	128 068	
		Driftsløsøre, inventar, verktøy, kont.mask	5, 17	22 748	19 583	
346	346	<b>Sum varige driftsmidler</b>		<b>166 412</b>	<b>156 483</b>	
<u>768</u>	<u>768</u>					
		<b>Finansielle anleggsmidler</b>				
		Investeringer i datterselskaper	6			
179 821	179 821	Investeringer i tilknyttede selskaper	7, 17	34 617	33 034	
30 886	30 547	Investeringer i aksjer og andeler	10	225	225	
134	134	Obligasjoner og andre fordringer	11	11 052	3 622	
		Lån til tilknyttede selskaper		2 883	2 756	
1 904	1 791	<b>Sum finansielle anleggsmidler</b>		<b>48 777</b>	<b>39 637</b>	
<u>212 745</u>	<u>212 293</u>					
<b>228 749</b>	<b>229 394</b>	<b>Sum anleggsmidler</b>		<b>251 661</b>	<b>239 159</b>	
		<b>OMLØPSMIDLER</b>				
		Varer	12, 17	69 085	62 829	
		<b>Fordringer</b>				
		Kundefordringer	13, 17	116 115	95 380	
		Andre fordringer		18 014	8 976	
5	356	Andre fordringer på selskap i samme konsern	13			
16 286	32 101	<b>Sum fordringer</b>		<b>134 129</b>	<b>104 356</b>	
<u>16 291</u>	<u>32 457</u>					
		Bankinnskudd og kontanter	14	4 484	6 559	
1	1	<b>Sum omløpsmidler</b>		<b>207 698</b>	<b>173 744</b>	
<u>16 292</u>	<u>32 458</u>					
<b>245 041</b>	<b>261 852</b>	<b>SUM EIENDELER</b>		<b>459 359</b>	<b>412 903</b>	



LUDWIG MACK AS - ÅRSRAPPORT 2023

## BALANSE PR 31. DESEMBER

Mor					
2023	2022	EGENKAPITAL OG GJELD	NOTE	2023	2022
		<i>(Beløp i hele tusen)</i>			
		<b>EGENKAPITAL</b>			
		<b>Innskutt egenkapital</b>			
22 749	22 749	Aksjekapital	9, 15	22 749	22 749
8 571	8 571	Overkurs	9	8 571	8 571
		Fond for vurderingsforskjeller	7, 9	3 337	2 068
<b>31 320</b>	<b>31 320</b>	<b>Sum innskutt egenkapital</b>		<b>34 657</b>	<b>33 388</b>
		<b>Opptjent egenkapital</b>			
196 111	195 402	Annen egenkapital	9	88 981	85 641
<b>196 111</b>	<b>195 402</b>	<b>Sum opptjent egenkapital</b>		<b>88 981</b>	<b>85 641</b>
<b>227 431</b>	<b>226 722</b>	<b>Sum egenkapital</b>	9	<b>123 638</b>	<b>119 029</b>
		<b>GJELD</b>			
		<b>Annen langsiktig gjeld</b>			
-	25 000	Gjeld til kredittinstitusjoner	16, 17	102 608	77 704
		Gjeld til selskap i samme konsern			
<b>-</b>	<b>25 000</b>	<b>Sum annen langsiktig gjeld</b>		<b>102 608</b>	<b>77 704</b>
		<b>Kortsiktig gjeld</b>			
10 889	1 580	Gjeld til kredittinstitusjoner	16, 17	44 122	45 705
18	228	Leverandørgjeld	13	67 079	71 553
		Skyldig offentlige avgifter		83 947	72 822
6 673	8 190	Avsatt utbytte	9	6 673	8 190
		Annen kortsiktig gjeld		31 292	17 900
31	8	Gjeld til selskap i samme konsern	13		
<b>17 611</b>	<b>10 130</b>	<b>Sum kortsiktig gjeld</b>		<b>233 113</b>	<b>216 170</b>
<b>17 611</b>	<b>35 130</b>	<b>Sum gjeld</b>		<b>335 721</b>	<b>293 874</b>
<b>245 042</b>	<b>261 852</b>	<b>SUM EGENKAPITAL OG GJELD</b>		<b>459 359</b>	<b>412 903</b>

31. desember 2023  
Tromsø, 11. april 2024

Leif Atle Viken  
Styrets leder

Anders Landro Olstad  
Nestleder

Harald Bredrup  
Administrerende direktør

Siri Fürst  
Styremedlem

Cathrine Haug Stange  
Styremedlem

Knut Olav Irgens Høeg  
Styremedlem



LUDWIG MACK AS - ÅRSRAPPORT 2023

## KONTANTSTRØMOPPSTILLING

Mor			Konsem	
2023	2022		2023	2022
<b>Kontantstrøm fra operasjonelle aktiviteter</b>				
8 478	61 312	Resultat før skattekostnad	16 754	67 854
	-36 128	Gevinst/tap ved salg av aksjer		-36 128
		Ordinære avskrivninger	5	27 942
		Reversering nedskrivning aksjer		
		Endring i varelager	11	-6 256
		Endring i kundefordringer		-20 735
-211	-70	Endring i leverandørgjeld		-4 474
		Endring pensjonsmidler		
		Poster klassifisert som investerings-/finansieringsaktiviteter	7	-1 244
115	-1 123	Endring i andre tidsavgrensingsposter		7 922
<b>8 382</b>	<b>23 991</b>	<b>Netto kontantstrøm fra operasjonelle aktiviteter</b>	<b>19 909</b>	<b>56 400</b>
<b>Kontantstrømmer fra investeringsaktiviteter</b>				
	46 878	Utbetalinger ved kjøp av varige driftsmidler	5	-36 776
		Innbetalinger ved salg av andre investeringer		46 878
-339		Utbetalinger ved kjøp av aksjer i datterselskap		
<b>-339</b>	<b>46 878</b>	Utbetalinger ved kjøp av andre investeringer	7	-339
<b>Netto kontantstrøm fra investeringsaktiviteter</b>				
			<b>-37 115</b>	<b>22 169</b>
<b>Kontantstrømmer fra finansieringsaktiviteter</b>				
-25 000	-39 324	Innbetalinger ved opptak av ny langsiktig gjeld		
9 309	-1 791	Utbetalinger ved nedbetaling av langsiktig gjeld	24 904	-58 643
-8 190	-15 166	Netto endring i kassakreditt		-1 583
		Utbetaling av utbytte		-8 190
		Utbetaling av ekstraordinært utbytte		-9 858
15 838	-4 858	Endring mellomværende konsemselskap	13	
<b>-8 043</b>	<b>-70 997</b>	<b>Netto kontantstrøm fra finansieringsaktiviteter</b>	<b>15 131</b>	<b>-92 343</b>
<b>0</b>	<b>-128</b>	<b>Netto endring i kontanter og kontantekvivalenter</b>	<b>-2 075</b>	<b>-13 774</b>
1	129	Kontanter og kontantekvivalenter pr 01.01.	6 559	20 333
<b>1</b>	<b>1</b>	<b>Kontanter og kontantekvivalenter pr 31.12.</b>	<b>4 484</b>	<b>6 559</b>



## LUDWIG MACK AS - ÅRSRAPPORT 2023

### NOTE 1 REGNSKAPSPRINSIPPER

Års- og konsernregnskapet er satt opp i samsvar med regnskapslovens bestemmelser og god regnskapsskikk i Norge.

#### *Konsolidering*

Konsernregnskapet omfatter morselskapet Ludwig Mack AS, Macks Ølbryggeri AS, Ludwig Mack Brygghus AS og Mack Concepts AS som Ludwig Mack AS har bestemmende innflytelse over. Bestemmende innflytelse oppnås normalt når konsernet eier mer enn 50% av aksjene i selskapet, og konsernet er i stand til å utøve faktisk kontroll over selskapet. Minoritetsinteresser inngår i konsernets egenkapital. Konsernregnskapet er utarbeidet som om konsernet var en økonomisk enhet. Transaksjoner og mellomværende mellom selskapene i konsernet er eliminert. Konsernregnskapet er utarbeidet etter ensartede prinsipper, ved at datterselskapet følger de samme regnskapsprinsipper som morselskapet.

Oppkjøpsmetoden benyttes ved regnskapsføring av virksomhetssammenslutninger. Selskaper som er kjøpt eller solgt i løpet av året inkluderes i konsernregnskapet fra det tidspunktet kontroll oppnås og inntil kontroll opphører.

Tilknyttede selskaper er enheter hvor konsernet har betydelig (men ikke bestemmende) innflytelse, over den finansielle og operasjonelle styringen (normalt ved eierandel på mellom 20 % og 50 %). Konsernregnskapet inkluderer konsernets andel av resultat fra tilknyttede selskaper regnskapsført etter egenkapitalmetoden fra det tidspunktet betydelig innflytelse oppnås og inntil slik innflytelse opphører.

Når konsernets tapsandel overstiger investeringen i et tilknyttet selskap, reduseres konsernets balanseførte verdi til null og ytterligere tap regnskapsføres ikke med mindre konsernet har en forpliktelse til å dekke dette tapet.

#### *Datterselskap og tilknyttet selskap*

Datterselskapet og tilknyttede selskaper vurderes etter kostmetoden i selskapsregnskapet. Investeringen er vurdert til anskaffelseskost for aksjene med mindre nedskrivning har vært nødvendig. Det er foretatt nedskrivning til virkelig verdi når verdifall skyldes årsaker som ikke kan antas å være forbigående og det må anses nødvendig etter god regnskapsskikk. Nedskrivninger er reversert når grunnlaget for nedskrivning ikke lenger er til stede.

#### *Salgsinntekter*

Inntektsføring ved salg av varer skjer på leveringstidspunktet. Tjenester inntektsføres i takt med utførelsen. Andelen av salgsinntekter som knytter seg til fremtidige serviceytelser balanseføres som uopptjent inntekt ved salget, og inntektsføres deretter i takt med levering av ytelsene.

#### *Klassifisering og vurdering av balanseposter*

Omløpsmidler og kortsiktig gjeld omfatter poster som forfaller til betaling innen ett år etter balansedagen, samt poster som knytter seg til varekretsløpet. Øvrige poster er klassifisert som anleggsmiddel/langsiktig gjeld.

Omløpsmidler vurderes til laveste av anskaffelseskost og virkelig verdi. Kortsiktig gjeld balanseføres til nominelt beløp på etableringstidspunktet.

Anleggsmidler vurderes til anskaffelseskost, men nedskrives til virkelig verdi ved verdifall som ikke forventes å være forbigående. Anleggsmidler med begrenset økonomisk levetid avskrives planmessig. Langsiktig gjeld balanseføres til nominelt beløp på etableringstidspunktet.



## LUDWIG MACK AS - ÅRSRAPPORT 2023

### Forts NOTE 1 REGNSKAPSPRINSIPPER

#### *Fordringer*

Kundefordringer og andre fordringer er oppført i balansen til pålydende etter fradrag for avsetning til forventet tap. Avsetning til tap gjøres på grunnlag av individuelle vurderinger av de enkelte fordringene. I tillegg gjøres det for øvrige kundefordringer en uspesifisert avsetning for å dekke antatt tap.

#### *Varebeholdninger*

Lager av innkjøpte varer er verdsatt til laveste av anskaffelseskost og virkelig verdi. Anskaffelseskost vurderes etter FIFO-prinsippet. Egentilvirkede ferdigvarer og varer under tilvirkning er vurdert til full tilvirkningskost. Det foretas nedskrivning for påregnelig ukurans.

#### *Valuta*

Pengeposter i utenlandsk valuta er vurdert til kursen ved regnskapsårets slutt.

#### *Kortsiktige plasseringer*

Kortsiktige plasseringer (aksjer og andeler vurdert som omløpsmidler) vurderes til laveste av anskaffelseskost og virkelig verdi på balansedagen. Mottatt utbytte og andre utdelinger fra selskapene inntektsføres som annen finansinntekt.

#### *Varige driftsmidler*

Varige driftsmidler balanseføres og avskrives over driftsmidlets forventede økonomiske levetid. Direkte vedlikehold av driftsmidler kostnadsføres løpende under driftskostnader, mens påkostninger eller forbedringer tillegges driftsmidlets kostpris og avskrives i takt med driftsmidlet. Dersom gjenvinnbart beløp av driftsmiddelet er lavere enn balanseført verdi foretas nedskrivning til gjenvinnbart beløp. Gjenvinnbart beløp er det høyeste av netto salgsverdi og verdi i bruk. Verdi i bruk er nåverdien av de fremtidige kontantstrømmene som eiendelen vil generere.

#### *Skatter*

Skattekostnaden i resultatregnskapet omfatter både periodens betalbare skatt og endring i utsatt skatt. Utsatt skatt er beregnet med 22 % på grunnlag av de midlertidige forskjeller som eksisterer mellom regnskapsmessige og skattemessige verdier, samt ligningsmessig underskudd til fremføring ved utgangen av regnskapsåret. Skatteøkende og skattereduserende midlertidige forskjeller som reverserer eller kan reversere i samme periode er utlignet og nettoført. Netto utsatt skattefordel balanseføres i den grad det er sannsynlig at denne kan bli nyttiggjort.

#### *Kontantstrømpoppstilling*

Kontantstrømpoppstillingen er utarbeidet etter den indirekte metode. Kontanter og kontantekvivalenter omfatter kontanter, bankinnskudd og andre kortsiktige, likvide plasseringer.

#### *Bruk av estimater*

Ledelsen har brukt estimater og forutsetninger som har påvirket resultatregnskapet og verdsettelsen av eiendeler og gjeld, samt usikre eiendeler og forpliktelser på balansedagen under utarbeidelsen av årsregnskapet i henhold til god regnskapsskikk.

#### *Immaterielle Eiendeler*

Utgifter knyttet til utvikling balanseføres i den grad det kan identifiseres en fremtidig økonomisk fordel knyttet til utvikling av en identifiserbar immateriell eiendel og utgiftene kan måles pålitelig. I motsatt fall kostnadsføres slike utgifter løpende. Balanseført utvikling avskrives lineært over økonomisk levetid. Utgifter til forskning og utvikling kostnadsføres løpende.



## LUDWIG MACK AS - ÅRSRAPPORT 2023

### NOTER TIL REGNSKAPET FOR 2023

Alle tall i hele tusen

#### Note 2 Segmentinformasjon

Konsernet driver all sin virksomhet ut fra hovedkontoret i Tromsø

Geografisk fordeling	Konsern	
	2023	2022
Norge	449 425	409 014
Transit / eksport	5 134	3 888
Sum	<u>454 559</u>	<u>412 902</u>

#### Note 3 Nærstående parter

Transaksjoner mellom nærstående parter er gjennomført på vanlige forretningsmessig vilkår.

Det er gjennomført følgende transaksjoner som gjelder mor:	Mor	
	2023	2022
Konsernfee fakturert til datterselskaper (inntekt)	5 559	
Varekjøp fra heleid datter Macks Ølbryggeri AS	0	
Varekjøp fra heleid datter Ludwig Mack Brygghus AS	-45	
Kjøp av administrative tjenester fra Macks Ølbryggeri AS	-124	
Viderefakturert lønn daglig leder fra Macks Ølbryggeri AS	-2 148	
Sum	<u>3 242</u>	

#### Note 4 Lønnskostnader

Tall i hele tusen

Lønnskostnader	Mor		Konsern	
	2023	2022	2023	2022
Lønninger	2 148	2 113	79 003	74 566
Arbeidsgiveravgift	50	40	6 624	5 686
Pensjonskostnader	134	83	5 325	4 787
Andre ytelser	636	509	4 911	3 454
Sum	<u>2 968</u>	<u>2 745</u>	<u>95 863</u>	<u>88 493</u>

Gjennomsnittlig antall årsverk

	1	1	118	103
--	---	---	-----	-----

Ytelser til ledende personer	Mor		Konsern	
	Adm. direktør	Styret	Adm. direktør	styret
Lønn	1 822		4 151	
Annen godtgjørelse	120	633	1 320	1 305
Sum	<u>1 942</u>	<u>633</u>	<u>5 471</u>	<u>1 305</u>

Ludwig Mack har leid inn daglig leder fra datterselskapet. Opplysninger om lønn mv for konsernet omfatter også ytelser medtatt i regnskapet til Macks Ølbryggeri AS, belastet lønnskostnad.

#### Sammensetning av pensjoner

Pensjonsordningene behandles regnskapsmessig i henhold til NRS nr. 6 - Pensjonskostnader. Konsernets pensjonsordninger er innskuddsbasert. Denne ordningen opptjener ikke fripolise på uføredelen, og er således ikke balanseført. Konsernet er pliktig til å ha tjenestepensjonsordning etter lov om obligatorisk tjenestepensjon. Konsernets pensjonsordninger tilfredsstiller kravene i denne lov.

Godtgjørelse til revisor:	Mor		Konsern	
	2023	2022	2023	2022
Revisjonshonorar	150	129	679	670
Andre attestasjonstjenester	0	0	0	66
Skatterådgivning	43	56	10	76
Sum	<u>193</u>	<u>185</u>	<u>689</u>	<u>812</u>

Merverdiavgift er ikke inkludert i revisjonshonoraret.



## LUDWIG MACK AS - ÅRSRAPPORT 2023

### NOTER TIL REGNSKAPET FOR 2023

#### Note 5 Immaterielle eiendeler og Varige driftsmidler

Tall i hele tusen

Konsern	Utvikling og varemerker	Bygninger, tomter mv	Maskiner, driftsløsøre	Totalt
<b>Anskaffelseskost 01.01</b>	<b>19 960</b>	<b>36 868</b>	<b>335 033</b>	<b>391 861</b>
Tilgang kjøpte driftsmidler	0	212	36 564	36 776
<b>Anskaffelseskost 31.12</b>	<b>19 960</b>	<b>37 080</b>	<b>371 597</b>	<b>428 637</b>
Akkumulerte avskrivninger 31.12	-14 052	-28 836	-213 429	-256 317
<b>Balanseført verdi pr. 31.12</b>	<b>5 908</b>	<b>8 244</b>	<b>158 168</b>	<b>172 320</b>
Årets avskrivninger	1 095	800	26 047	27 942
Økonomisk levetid	5 år	20-33 år	5-20 år	
Avskrivningsplan	Lineær	Lineær	Lineær	

#### Note 6 Datterselskap

Tall i hele tusen

Datterselskaper i konsernet

Formelle opplysninger	Macks Ølbryggeri	Mack Brygghus	Concepts AS	Sum
Forretningskontor	Tromsø	Tromsø	Tromsø	
Eierandel	100 %	100 %	100 %	
Andel av stemmeberettiget kapital	100 %	100 %	100 %	
Egenkapital	71 432	1 348	1 075	73 855
Årsresultat	8 715	1 932	-38	10 609
Balanseført verdi	176 776	1 400	1 645	<b>179 821</b>
Inntektsført mottatt konsernbidrag fra mor	6 000	2 477		<b>8 477 inntekt mor</b>

For alle opplysninger om resultat og egenkapital i datterselskapet ovenfor, er det selskapstall som er oppgitt.

#### Note 7 Tilknyttet selskap og felles kontrollert virksomhet for mor og konsern

Tall i hele tusen

##### Konsern

Investeringer i tilknyttet selskap og felles kontrollert virksomhet vurdert etter egenkapitalmetoden

Formelle opplysninger	Mack Øst AS	Svalbard Bryggeri AS	Tromsø Industripar k AS	Arctic Silence OY	Nothem Wines AS	Eventify AS	Sum
Anskaffelsestidspunkt	2014	2018	2009	2019	2022	2023	
Forretningskontor	Tromsø	Svalbard	Tromsø	Tromsø	Vestby	Tromsø	
Eierandel	46,25 %	25,00 %	33,00 %	50,00 %	50,00 %	31,68 %	
Stemmeandel	50,00 %	25,00 %	33,00 %	50,00 %	50,00 %	31,68 %	
Eies av konsernmor	Ja	Nei	Ja	Nei	Nei	Ja	
Anskaffelseskost	30 432	1 000	115	483	25	339	32 394
<b>Opplysninger relatert til årets tall</b>							
Inngående balanse 01.01.	32 500	25	0	483	25	0	<b>33 033</b>
Tilgang kostpris						339	<b>339</b>
+/- Andel årets resultat	1 269	-25				0	<b>1 244</b>
<b>Utgående balanse 31.12.</b>	<b>33 769</b>	<b>0</b>	<b>0</b>	<b>483</b>	<b>25</b>	<b>339</b>	<b>34 617</b>
<b>Fond for vurderingsforskjeller</b>	<b>3 337</b>	-	-	-	-	-	<b>3 337</b>



## LUDWIG MACK AS - ÅRSRAPPORT 2023

### NOTER TIL REGNSKAPET FOR 2023

#### Note 8 Skatt

Tall i hele tusen

Årets skattekostnad fordelt på:	Mor		Konsern	
	2023	2022	2023	2022
Betalbar skatt				
Endring utsatt skattefordel	1 096	2 399	5 472	7 808
Årets totale skattekostnad	<u>1 096</u>	<u>2 399</u>	<u>5 472</u>	<u>7 808</u>

Beregning av årets skattegrunnlag:	Mor		Konsern	
	2023	2022	2023	2022
Ordinært resultat før skattekostnad	8 478	61 313	16 754	67 854
Permanente forskjeller	26	35	826	265
Tilbakeføring av inntektsført utbytte	-6 000	-15 000		
Regnsk. gevinst ved realisasjon av aksjer		-36 128	0	-36 128
Endring i midlertidige forskjeller	134	167	5 088	-3 576
Avskåret rentefradrag til fremføring			1 320	-1 090
Mottatt konsernbidrag	2 477	685		
Anvendelse av fremførbart underskudd	-5 115	-11 072	-23 988	-27 325
Årets skattegrunnlag	<u>0</u>	<u>0</u>	<u>0</u>	<u>0</u>

Oversikt over midlertidige forskjeller	Mor		Konsern	
	2023	2022	2023	2022
Driftsmidler inkl. goodwill	0	0	53 666	56 172
Varebeholdning			12 914	14 396
Utestående fordringer			-461	-461
Gevinst- og tapskonto	536	669	4 366	5 494
Andre forskjeller				0
Sum	<u>536</u>	<u>669</u>	<u>70 485</u>	<u>75 601</u>
Skattemessig fremførbart underskudd	-69 794	-74 908	-209 412	-233 333
Begrensning av rentefradrag til fremføring				-6 598
Netto midl forskjeller per 31.12	<u>-69 258</u>	<u>-74 239</u>	<u>-138 927</u>	<u>-164 330</u>
Samlet utsatt skattefordel (22%)	-15 236	-16 333	-30 564	-36 153
Ikke bokført utsatt skattefordel (22%)				117
Balanseført utsatt skattefordel (22%)	<u>-15 236</u>	<u>-16 333</u>	<u>-30 564</u>	<u>-36 036</u>



## LUDWIG MACK AS - ÅRSRAPPORT 2023

### NOTER TIL REGNSKAPET FOR 2023

#### Note 9 Egenkapital

Tall i hele tusen

Mor	Aksje- kapital	Overkurs	Annen egenkapital	Sum
Egenkapital 01.01.	22 749	8 571	195 402	226 722
Avsatt utbytte for 2023			-6 673	-6 673
Årsresultat			7 382	7 382
<b>Egenkapital 31.12.</b>	<b>22 749</b>	<b>8 571</b>	<b>196 111</b>	<b>227 431</b>

Konsern	Aksje- kapital	Overkurs	Fond for vurderings- forskjeller	Annen egenkapital	Sum
Egenkapital 01.01.	22 749	8 571	2 068	85 641	119 029
Avsatt utbytte for 2023				-6 673	-6 673
Årsresultat			1 269	10 013	11 282
<b>Egenkapital 31.12.</b>	<b>22 749</b>	<b>8 571</b>	<b>3 337</b>	<b>88 981</b>	<b>123 638</b>

#### Note 10 Aksjer og andeler i andre selskap mm.

Tall i hele tusen

Anleggsmidler - mor:	Eierandel	Anskaffelse s-kost	Balanseført verdi
Øvrige aksjer og andeler	< 10%	362	134
<b>Sum investeringer i aksjer/andeler - mor</b>		<b>362</b>	<b>134</b>

Anleggsmidler - konsern:	Eierandel	Anskaffelse s-kost	Balanseført verdi
Øvrige aksjer og andeler	< 10%	453	225
<b>Sum investeringer i aksjer/andeler i konsern</b>		<b>453</b>	<b>225</b>

#### Note 11 Fordringer

Tall i hele tusen

Balanseført verdi av fordringer med forfall senere enn ett år:	Konsern	
	2023	2022
Andre fordringer	11 052	3 622
<b>Sum</b>	<b>11 052</b>	<b>3 622</b>

Andre fordringer består av lån til kunder, depositum, netto pensjonsmidler, samt forskudd markedsstøtte. Avregning forskudd markedsstøtte er omsetningsavhengig og det er således estimert at 70% av andre fordringer forfaller senere enn ett år.

#### Note 12 Varelager

Varebeholdningen i konsernet vedrører selskapene Macks Ølbryggeri AS og Ludwig Mack Brygghus AS.

Varer	Konsern	
	2023	2022
Råvarer	32 545	25 696
Varer under tilvirkning	5 369	6 188
Ferdigvarer	31 171	30 945
<b>Sum</b>	<b>69 085</b>	<b>62 829</b>



## LUDWIG MACK AS - ÅRSRAPPORT 2023

### NOTER TIL REGNSKAPET FOR 2023

#### Note 13 Mellomværende med selskap i samme konsern mv.

Tall i hele tusen

	Mor	
	2023	2022
<i>Fordring til selskap i samme konsern</i>		
Langsiktig fordring Macks Ølbryggeri AS	4 191	13 426
Fordring konsernbidrag (ikke vedtatt) Macks Ølbryggeri AS	6 000	15 000
Kortsiktig fordring Ludwig Mack Brygghus	2 951	967
Fordring - lån til Mack En AS	340	290
Kortsiktig fordring Mack Concept	2 804	2 418
	<b>16 286</b>	<b>32 101</b>

*Gjeld til selskap i samme konsern*

	Mor	Mor
	2023	2022
<i>Kortsiktig gjeld</i>		
Leverandørgjeld Ludwig Mack Brygghus AS	0	7
Leverandørgjeld Macks Ølbryggeri	31	0
	<b>31</b>	<b>7</b>

#### Note 14 Bankinnskudd

Det er stilt bankgaranti som til enhver tid dekker skyldig skattetrekk i Macks Ølbryggeri AS. Samlet utgjør bundne innskudd i konsernet kr 165 907 (Ludwig Mack Brygghus AS).

#### Note 15 Aksjekapital og aksjonærinformasjon

*Aksjekapitalen består av:*

	Antall	Pålydende	Balanseført
Ordinære aksjer	15 166	1 500	22 749 000

Oversikt over de 20 største aksjonærene i selskapet pr. 31.12:

Tall i kroner

Aksjeeier	Eierandel	temmeandel	Antall aksjer	Sum
Mai Invest AS	38,8 %	38,8 %	5 881	8 821 500
Bygården AS	12,2 %	12,2 %	1 845	2 767 500
Helge Irgens Høeg	3,4 %	3,4 %	519	778 500
Johan Bredrup Dahl	2,7 %	2,7 %	404	606 000
Henning Irgens Hirsch	2,0 %	2,0 %	308	462 000
Henning Chr. Fredrik Irgens	2,0 %	2,0 %	300	450 000
Ellen Johanne Høeg	1,7 %	1,7 %	264	396 000
Jørgen Hirsch	1,7 %	1,7 %	256	384 000
Anne Johanne Overvaag	1,6 %	1,6 %	243	364 500
Inger Marie Skeibrok Dahl	1,6 %	1,6 %	241	361 500
Knut Olav Irgens Høeg	1,6 %	1,6 %	242	363 000
Reidar Thomassen	1,6 %	1,6 %	240	360 000
Einar Bohne	1,5 %	1,5 %	234	351 000
Aage Irgens Høeg	1,5 %	1,5 %	221	331 500
Harald Bohne	1,4 %	1,4 %	210	315 000
Kirstine Maria Hirsch	1,4 %	1,4 %	206	309 000
Henriette Asille Osnes	1,2 %	1,2 %	179	268 500
Hallvard Bredrup Knudsen	1,2 %	1,2 %	178	267 000
Egil Irgens Høeg	1,5 %	1,5 %	173	259 500
Haakon Bredrup	1,1 %	1,1 %	167	250 500
<b>Sum 20 største</b>	<b>81,5 %</b>	<b>81,5 %</b>	<b>12 311</b>	<b>18 466 500</b>
Sum øvrige	18,5 %	18,5 %	2 855	4 282 500
<b>Totalt antall aksjer</b>	<b>100 %</b>	<b>100 %</b>	<b>15 166</b>	<b>22 749 000</b>

Aksjer eiet av medlemmer i styret og administrerende direktør (inkludert nærstående) pr 31.12:

Navn	Verv	Antall aksjer
Harald Bredrup 1)	Adm. dir	10

1) Adm. direktør Harald Bredrup eier indirekte 2911 aksjer gjennom 49,5 % eierandel på aksjene i Mai Invest AS.



## LUDWIG MACK AS - ÅRSRAPPORT 2023

### NOTER TIL REGNSKAPET FOR 2023

#### Note 16 Finansiell risiko

Tall i hele tusen

##### Renterisiko

Konsernet har foretatt vesentlige investeringer i forbindelse med flyttingen av bryggeridriften til nye produksjonslokaler i Nordkjosbotn. Renterisikoen er i stor grad knyttet til lån i forbindelse med disse investeringene. Generelt har konsernet som målsetning at rentekostnadene skal følge den generelle utviklingen i pengemarkedet.

##### Likviditetsrisiko

En viktig målsetning for konsernet er å ha likviditet som sikrer finansiell handlefrihet på kort og lang sikt for å oppnå operasjonelle og strategiske målsetninger. Konsernets viktigste finansieringskilde er lån fra kredittinstitusjoner og finansiell factoring.

For å redusere likviditetsrisikoen knyttet til gjeld til kredittinstitusjoner, er forfall knyttet lån og lånerammer søkt fordelt jevnt over tid. Denne vises i tabellen nedenfor. Konsernets kassakreditt fornyes årlig.

Rentebærende gjeld pr lånetype og forfallsfordelt	Konsern		Forfall			
	31.12.2023	2024	2025	2026	2027	2028
Banklån SNN	102 608	102 608	98 608	94 608	90 608	86 608
Avdrag nytt lån	0	-4 000	-4 000	-4 000	-4 000	-86 608
<b>Brutto rentebærende gjeld</b>	<b>102 608</b>	<b>98 608</b>	<b>94 608</b>	<b>90 608</b>	<b>86 608</b>	<b>0</b>
Kontanter	4 484	4 484				
Øvrig rentebærende fordringer						
<b>Netto rentebærende gjeld</b>	<b>98 124</b>	<b>94 124</b>	<b>94 608</b>	<b>90 608</b>	<b>86 608</b>	<b>0</b>

Konsernets bankforbindelse har stillt følgende forutsetninger for konsernets finansiering:

- Trekke på kassakreditt skal ikke overstige 80% av bokførte verdier i varelager og kundefordringer i Macks Ølbryggeri AS
- Å ha en rentebærende Gjeld(NIBD)/EBITDA som er maksimalt 6,0, dog ikke negativ. Med rentebærende gjeld menes lang- og kortsiktig gjeld til kredittinstitusjoner, samt øvrig gjeld som det påløper rente på.

##### Kredittrisiko

Konsernet vurderes til ikke å ha vesentlig kredittrisiko knyttet til en enkelt motpart eller flere motparter som kan sees på som en gruppe pga likheter i kredittrisiko. For salg til og krav mot aktører i utelivsbransjen og festivaler, har Macks Ølbryggeri AS avtaler om motregning av markedsstøtte eller andre sikkerhetsstillelser for å redusere risikoen for tap. Konsernet foretar avsetning til tap på krav på grunnlag av individuelle vurderinger av de enkelte fordringene.

For den delen av salg som er på kreditt, skal slikt salg kun foretas til kunder som ikke har hatt vesentlige problemer med betaling tidligere. I tillegg skal utestående beløp ikke overstige eventuelle fastsatte kredittrammer

##### Valutarisiko

Utvikling i valutakurser innebærer både direkte og indirekte en økonomisk risiko for konsernet. Vesentlige innkjøp av råvarer foretas i svenske kroner og euro. Konsernet sikrer ikke transaksjoner i fremmed valuta.

##### Fortsatt drift risiko

Hovedvirksomheten til konsernet er knyttet til bryggeridriften i datterselskapet Macks Ølbryggeri AS, som har opprettholdt god omsetningsutvikling gjennom 2023 i et utfordrende marked preget av store valutavsvingninger som har gitt prisøkninger på råvarer og innsatsfaktorer. Macks Ølbryggeri AS har lyktes i å videreføre volumvekst i et fallende marked i 2023, men klarte ikke å få kompensert alle kostnadsøkninger i utprisene som bidro til resultatsvekkelse. Selskapet forventer å kunne styrke markedsposisjon og lønnsomheten ytterligere i årene fremover. Konsernregnskapet for 2023 er utarbeidet under forutsetning om fortsatt drift.



## LUDWIG MACK AS - ÅRSRAPPORT 2023

### NOTER TIL REGNSKAPET FOR 2023

#### Note 17 Pantstillelser og garantiansvar

Tall i hele tusen

	Konsem 2023	Konsem 2022
Bokført gjeld som er sikret ved pant o.l. Gjeld til kreditinstitusjoner	146 730	123 409

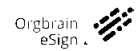
	2023	2022
Bokført verdi av eiendeler stilt som sikkerhet for pantesikret gjeld		
Tomter, bygninger ol.	8 244	8 832
Maskiner, anlegg og driftsløsøre	158 168	147 651
Kundefordringer	116 115	95 380
Varelager	69 085	62 829
Investering i tilknyttet selskap	34 617	33 034
<b>Sum</b>	<b>386 229</b>	<b>347 726</b>

	Konsem 2023	Konsem 2022
Bankgaranti, ramme	35 806	35 806


Garantistillelsene benyttes ovenfor Tolldirektoratet, Kemneren i Tromsø, Mack Stranda og Mack Kvartalet.




Dokumentet er signert med Orgbrain eSign - en standard elektronisk signatur i samsvar med EU-forordning 910/2014 (eIDAS).





  
\_\_\_\_\_  
Harald Brødstrup

 Harald Brødstrup  
2024-04-12 07:49 UTC  
64d0b228bfad97810af650905


  
\_\_\_\_\_  
Leif Atle Viken

 Leif Atle Viken  
2024-04-12 09:44 UTC  
64d0bbd591054a1025e781073


  
\_\_\_\_\_  
Anders Landro Olstad

 Anders Landro Olstad  
2024-04-12 08:09 UTC  
64d0bbd571054a1025e78107c


  
\_\_\_\_\_  
Cathrine Stange

 Cathrine Stange  
2024-04-12 08:53 UTC  
64d01f43495102d07c83409ac

  
\_\_\_\_\_  
Knut Olav Irgens Høeg

 Knut Olav Irgens Høeg  
2024-04-12 08:05 UTC  
64d0bbd571054a1025e7810d4

  
\_\_\_\_\_  
Siri Furst

 Siri Furst  
2024-04-12 08:46 UTC  
64d0bbd571054a1025e7810d5

Denne dokumentpakken inneholder:  
- Det originale dokumentet (13 sider)  
- Denne signatursiden på slutten