



## ÅRSREGNSKAPET FOR REGNSKAPSÅRET 2022 - GENERELL INFORMASJON

### Enheten

Organisasjonsnummer:	988 958 565
Organisasjonsform:	Aksjeselskap
Foretaksnavn:	HELLA INVEST AS
Forretningsadresse:	Bjønnveien 3 3962 STATHELLE

### Regnskapsår

Årsregnskapets periode:	01.01.2022 - 31.12.2022
-------------------------	-------------------------

### Konsern

Mørselskap i konsern:	Ja
Konsernregnskap lagt ved:	Ja

### Regnskapsregler

Regler for små foretak benyttet:	Nei
Benyttet ved utarbeidelsen av årsregnskapet til selskapet:	Regnskapslovens alminnelige regler
Benyttet ved utarbeidelsen av årsregnskapet til konsernet:	Regnskapslovens alminnelige regler

### Årsregnskapet fastsatt av kompetent organ

Bekreftet av representant for selskapet:	Jon Hella
Dato for fastsettelse av årsregnskapet:	22.06.2023

### Grunnlag for avgivelse

År 2022: Årsregnskapet er elektronisk innlevert  
År 2021: Tall er hentet fra elektronisk innlevert årsregnskap fra 2022

*Det er ikke krav til at årsregnskapet m.v. som sendes til Regnskapsregisteret er undertegnet. Kontrollen på at dette er utført ligger hos revisor/enhetens øverste organ. Sikkerheten ivaretas ved at innsender har rolle/rettighet for innsending av årsregnskapet via Altinn, og ved at det bekreftes at årsregnskapet er fastsatt av kompetent organ.*

Brønnøysundregistrene, 07.08.2024



## Resultatregnskap

Beløp i: NOK	Note	2022	2021
<b>RESULTATREGNSKAP</b>			
<b>Inntekter</b>			
Leieinntekter	1,2	2 034 440	1 876 902
<b>Sum inntekter</b>		<b>2 034 440</b>	<b>1 876 902</b>
<b>Kostnader</b>			
Lønnskostnad	3	26 959	20 259
Avskrivning på varige driftsmidler og immaterielle eiendeler	4	383 885	317 548
Annen driftskostnad	3	875 610	541 324
<b>Sum kostnader</b>		<b>1 286 454</b>	<b>879 131</b>
<b>Driftsresultat</b>		<b>747 986</b>	<b>997 771</b>
<b>Finansinntekter og finanskostnader</b>			
Inntekt på investering i datterselskap og tilknyttet selskap	1	9 506 462	7 437 991
Annen renteinntekt		100 477	5 429
Annen finansinntekt	5	1 144 771	2 915 259
Verdiøkning andre finansielle instrumenter vurdert til virkelig verdi	5	663 872	864 305
<b>Sum finansinntekter</b>		<b>11 415 582</b>	<b>11 222 984</b>
Verdireduksjon andre finansielle instrumenter vurdert til virkelig verdi	5	3 650 233	1 420 946
Annen rentekostnad		39 176	51 073
<b>Sum finanskostnader</b>		<b>3 689 409</b>	<b>1 472 019</b>
<b>Netto finans</b>		<b>7 726 173</b>	<b>9 750 965</b>
<b>Ordinært resultat før skattekostnad</b>		<b>8 474 159</b>	<b>10 748 736</b>
Skattekostnad på ordinært resultat	6	231 913	312 161
<b>Ordinært resultat etter skattekostnad</b>		<b>8 242 246</b>	<b>10 436 575</b>
<b>Årsresultat</b>		<b>8 242 246</b>	<b>10 436 575</b>
<b>Overføringer og disponeringer</b>			
Tilleggsutbytte			10 000 000



## Resultatregnskap

<b>Beløp i: NOK</b>	<b>Note</b>	<b>2022</b>	<b>2021</b>
Overføringer til/fra annen egenkapital		8 242 246	436 575
<b>Sum overføringer og disponeringer</b>		<b>8 242 246</b>	<b>10 436 575</b>



### Balanse

Beløp i: NOK	Note	2022	2021
<b>BALANSE - EIENDELER</b>			
<b>Anleggsmidler</b>			
<b>Immaterielle eiendeler</b>			
<b>Varige driftsmidler</b>			
Tomter, bygninger og annen fast eiendom	4	18 718 318	13 856 805
Driftsløsøre, inventar, verktøy, kontormaskiner og lignende	4	78 268	85 007
<b>Sum varige driftsmidler</b>		<b>18 796 586</b>	<b>13 941 812</b>
<b>Finansielle anleggsmidler</b>			
Investering i datterselskap	1	1 066 000	1 066 000
Investeringer i aksjer og andeler		15 000	15 000
<b>Sum finansielle anleggsmidler</b>		<b>1 081 000</b>	<b>1 081 000</b>
<b>Sum anleggsmidler</b>		<b>19 877 586</b>	<b>15 022 812</b>
<b>Omløpsmidler</b>			
<b>Varer</b>			
<b>Fordringer</b>			
Kundefordringer		64 057	53 139
Andre fordringer		27 654	9 298
<b>Sum fordringer</b>		<b>91 711</b>	<b>62 437</b>
<b>Investeringer</b>			
Markedsbaserte aksjer	5	7 316 913	5 108 204
Andre markedsbaserte finansielle instrumenter	5	5 638 710	6 827 890
<b>Sum investeringer</b>		<b>12 955 623</b>	<b>11 936 094</b>
<b>Bankinnskudd, kontanter og lignende</b>			
Bankinnskudd, kontanter og lignende		15 821 858	19 557 870
<b>Sum bankinnskudd, kontanter og lignende</b>		<b>15 821 858</b>	<b>19 557 870</b>
<b>Sum omløpsmidler</b>		<b>28 869 192</b>	<b>31 556 401</b>
<b>SUM EIENDELER</b>		<b>48 746 778</b>	<b>46 579 213</b>



## Balanse

Beløp i: NOK	Note	2022	2021
<b>BALANSE - EGENKAPITAL OG GJELD</b>			
<b>Egenkapital</b>			
<b>Innskutt egenkapital</b>			
Aksjekapital	8	660 000	660 000
<b>Sum innskutt egenkapital</b>		<b>660 000</b>	<b>660 000</b>
<b>Opptjent egenkapital</b>			
Annen egenkapital	7	43 463 776	35 221 529
<b>Sum opptjent egenkapital</b>		<b>43 463 776</b>	<b>35 221 529</b>
<b>Sum egenkapital</b>		<b>44 123 776</b>	<b>35 881 529</b>
<b>Gjeld</b>			
<b>Langsiktig gjeld</b>			
Utsatt skatt	6	346 929	294 891
<b>Sum avsetninger for forpliktelser</b>		<b>346 929</b>	<b>294 891</b>
<b>Annen langsiktig gjeld</b>			
Gjeld til kredittinstitusjoner			1 930 390
Øvrig langsiktig gjeld	3	4 089 155	8 000 000
<b>Sum annen langsiktig gjeld</b>		<b>4 089 155</b>	<b>9 930 390</b>
<b>Sum langsiktig gjeld</b>		<b>4 436 084</b>	<b>10 225 281</b>
<b>Kortsiktig gjeld</b>			
Betalbar skatt	6	179 875	285 853
Skyldige offentlige avgifter		314	178 756
Annen kortsiktig gjeld		6 728	7 792
<b>Sum kortsiktig gjeld</b>		<b>186 917</b>	<b>472 401</b>
<b>Sum gjeld</b>		<b>4 623 001</b>	<b>10 697 682</b>
<b>SUM EGENKAPITAL OG GJELD</b>		<b>48 746 777</b>	<b>46 579 211</b>



### Konsernets resultatregnskap

Beløp i: NOK	Note	2022	2021
<b>RESULTATREGNSKAP</b>			
<b>Inntekter</b>			
Salgsinntekt	1	142 466 547	127 362 192
Leieinntekter	1	417 756	746 893
Andre driftsinntekter	1	98 832	
<b>Sum inntekter</b>		<b>142 983 135</b>	<b>128 109 085</b>
<b>Kostnader</b>			
Varekostnad		65 412 016	65 478 236
Lønnskostnad	2	27 834 460	25 074 346
Avskrivning på varige driftsmidler og immaterielle eiendeler	3	957 564	856 434
Annen driftskostnad	2,4	18 582 512	11 879 673
<b>Sum kostnader</b>		<b>112 786 552</b>	<b>103 288 689</b>
<b>Driftsresultat</b>		<b>30 196 583</b>	<b>24 820 396</b>
<b>Finansinntekter og finanskostnader</b>			
Annen renteinntekt		104 750	32 587
Verdiøkning andre finansielle instrumenter vurdert til virkelig verdi	5,6	2 326 353	3 539 762
<b>Sum finansinntekter</b>		<b>2 431 103</b>	<b>3 572 349</b>
Verdireduksjon andre finansielle instrumenter vurdert til virkelig verdi		3 650 233	556 641
Annen rentekostnad		154 702	102 323
Annen finanskostnad		1 250 326	721 496
<b>Sum finanskostnader</b>		<b>5 055 261</b>	<b>1 380 460</b>
<b>Netto finans</b>		<b>-2 624 158</b>	<b>2 191 889</b>
<b>Ordinært resultat før skattekostnad</b>		<b>27 572 425</b>	<b>27 012 285</b>
Skattekostnad på ordinært resultat		6 554 284	5 529 129
<b>Ordinært resultat etter skattekostnad</b>		<b>21 018 141</b>	<b>21 483 156</b>
<b>Årsresultat</b>		<b>21 018 141</b>	<b>21 483 156</b>



## Konsernets resultatregnskap

<b>Beløp i: NOK</b>	<b>Note</b>	<b>2022</b>	<b>2021</b>
Minoritetsinteresser		9 380 461	6 953 896
<b>Årsresultat etter minoritetsinteresser</b>		<b>11 637 680</b>	<b>14 529 260</b>
<b>Overføringer og disponeringer</b>			
Tilleggsutbytte		6 841 414	15 348 604
Overføringer til/fra annen egenkapital		14 176 728	6 134 552
<b>Sum overføringer og disponeringer</b>		<b>21 018 142</b>	<b>21 483 156</b>



### Konsernets balanse

Beløp i: NOK	Note	2022	2021
<b>BALANSE - EIENDELER</b>			
<b>Anleggsmidler</b>			
<b>Immaterielle eiendeler</b>			
Utsatt skattefordel	7	536 034	
<b>Sum immaterielle eiendeler</b>		<b>536 034</b>	
<b>Varige driftsmidler</b>			
Tomter, bygninger og annen fast eiendom	3,9	18 718 318	13 856 805
Maskiner og anlegg	3,8	2 721 133	1 834 294
<b>Sum varige driftsmidler</b>		<b>21 439 451</b>	<b>15 691 099</b>
<b>Finansielle anleggsmidler</b>			
Investeringer i aksjer og andeler		15 000	15 000
<b>Sum finansielle anleggsmidler</b>		<b>15 000</b>	<b>15 000</b>
<b>Sum anleggsmidler</b>		<b>21 990 485</b>	<b>15 706 099</b>
<b>Omløpsmidler</b>			
<b>Varer</b>			
Varer	10	30 016 369	27 620 815
<b>Sum varer</b>		<b>30 016 369</b>	<b>27 620 815</b>
<b>Fordringer</b>			
Kundefordringer		14 203 102	14 809 703
Andre fordringer		446 500	297 000
<b>Sum fordringer</b>		<b>14 649 602</b>	<b>15 106 703</b>
<b>Investeringer</b>			
Markedsbaserte aksjer	6	14 480 880	16 398 008
<b>Sum investeringer</b>		<b>14 480 880</b>	<b>16 398 008</b>
<b>Bankinnskudd, kontanter og lignende</b>			
Bankinnskudd, kontanter og lignende	11	43 073 649	33 022 879
<b>Sum bankinnskudd, kontanter og lignende</b>		<b>43 073 649</b>	<b>33 022 879</b>
<b>Sum omløpsmidler</b>		<b>102 220 500</b>	<b>92 148 405</b>



### Konsernets balanse

Beløp i: NOK	Note	2022	2021
<b>SUM EIENDELER</b>		<b>124 210 985</b>	<b>107 854 504</b>
<b>BALANSE - EGENKAPITAL OG GJELD</b>			
<b>Egenkapital</b>			
<b>Innskutt egenkapital</b>			
Aksjekapital	8,12	660 000	660 000
<b>Sum innskutt egenkapital</b>		<b>660 000</b>	<b>660 000</b>
<b>Opptjent egenkapital</b>			
Annen egenkapital		70 962 696	59 325 015
Minoritetsinteresser		17 412 687	14 873 640
<b>Sum opptjent egenkapital</b>		<b>88 375 383</b>	<b>74 198 655</b>
<b>Sum egenkapital</b>		<b>89 035 383</b>	<b>74 858 655</b>
<b>Gjeld</b>			
<b>Langsiktig gjeld</b>			
Utsatt skatt	7		259 580
<b>Sum avsetninger for forpliktelser</b>			<b>259 580</b>
<b>Annen langsiktig gjeld</b>			
Gjeld til kredittinstitusjoner	9	739 909	2 526 001
<b>Sum annen langsiktig gjeld</b>		<b>739 909</b>	<b>2 526 001</b>
<b>Sum langsiktig gjeld</b>		<b>739 909</b>	<b>2 785 581</b>
<b>Kortsiktig gjeld</b>			
Leverandørgjeld		5 530 903	4 150 923
Betalbar skatt	7	7 349 898	5 534 242
Skyldige offentlige avgifter	11	5 771 706	6 555 795
Annen kortsiktig gjeld		15 783 186	13 969 308
<b>Sum kortsiktig gjeld</b>		<b>34 435 693</b>	<b>30 210 268</b>
<b>Sum gjeld</b>		<b>35 175 602</b>	<b>32 995 849</b>
<b>SUM EGENKAPITAL OG GJELD</b>		<b>124 210 985</b>	<b>107 854 504</b>



## Konsernets balanse

<b>Beløp i: NOK</b>	<b>Note</b>	<b>2022</b>	<b>2021</b>
---------------------	-------------	-------------	-------------

---



## Brønnøysundregistrene

### ÅRSREGNSKAP FOR REGNSKAPSÅRET 2022 - GENERELL INFORMASJON

Journalnummer: 2023 581514

#### Enheten

Organisasjonsnummer: 988 958 565  
Organisasjonsform: Aksjeselskap  
Foretaksnavn: HELLA INVEST AS  
Forretningsadresse: Bjønnveien 3  
3962 STATHELLE

#### Regnskapsår

Årsregnskapets periode: 01.01.2022 - 31.12.2022

#### Konsern

Morselskap i konsern: Ja  
Konsernregnskap lagt ved: Ja

#### Regnskapsregler

Regler for små foretak benyttet: Nei  
Benyttet ved utarbeidelsen av  
årsregnskapet til selskapet: Regnskapslovens alminnelige regler  
Benyttet ved utarbeidelsen av  
årsregnskapet til konsernet: Regnskapslovens alminnelige regler

#### Årsregnskapet fastsatt av kompetent organ

Bekreftet av representant for selskapet: Jon Hella  
Dato for fastsettelse av årsregnskapet: 22.06.2023

#### Revisjon

Årsregnskapet er utarbeidet av ekstern  
autorisert regnskapsfører: Ja

#### Grunnlag for avgivelse

År 2022: Årsregnskap er elektronisk innlevert.  
År 2021: Tall er hentet fra elektronisk innlevert årsregnskap fra 2022.

*Det er ikke krav til at årsregnskapet m.v. som sendes til Regnskapsregisteret er undertegnet. Kontrollen på at dette er utført ligger hos revisor/enhetens øverste organ. Sikkerheten ivaretas ved at innsender har rolle/rettighet for innsending av årsregnskapet via Altinn, og ved at det bekreftes at årsregnskapet er fastsatt av kompetent organ.*

Brønnøysundregistrene, 18.07.2023



Organisasjonsnr: 988 958 565  
HELLA INVEST AS

## RESULTATREGNSKAP

Beløp i: NOK	Note	2022	2021
<b>RESULTATREGNSKAP</b>			
<b>Inntekter</b>			
Leieinntekter	1,2	2 034 440	1 876 902
<b>Sum inntekter</b>		<b>2 034 440</b>	<b>1 876 902</b>
<b>Kostnader</b>			
Lønnskostnad	3	26 959	20 259
Avskrivning på varige driftsmidler og immaterielle eiendeler	4	383 885	317 548
Annen driftskostnad	3	875 610	541 324
<b>Sum kostnader</b>		<b>1 286 454</b>	<b>879 131</b>
<b>Driftsresultat</b>		<b>747 986</b>	<b>997 771</b>
<b>Finansinntekter og finanskostnader</b>			
Inntekt på investering i datterselskap og tilknyttet selskap	1	9 506 462	7 437 991
Annen renteinntekt		100 477	5 429
Annen finansinntekt	5	1 144 771	2 915 259
Verdiøkning andre finansielle instrumenter vurdert til virkelig verdi	5	663 872	864 305
<b>Sum finansinntekter</b>		<b>11 415 582</b>	<b>11 222 984</b>
Verdireduksjon andre finansielle instrumenter vurdert til virkelig verdi	5	3 650 233	1 420 946
Annen rentekostnad		39 176	51 073
<b>Sum finanskostnader</b>		<b>3 689 409</b>	<b>1 472 019</b>
<b>Netto finans</b>		<b>7 726 173</b>	<b>9 750 965</b>
<b>Ordinært resultat før skattekostnad</b>		<b>8 474 159</b>	<b>10 748 736</b>
Skattekostnad på ordinært resultat	6	231 913	312 161
<b>Ordinært resultat etter skattekostnad</b>		<b>8 242 246</b>	<b>10 436 575</b>
<b>Årsresultat</b>		<b>8 242 246</b>	<b>10 436 575</b>
<b>Overføringer og disponeringer</b>			
Tilleggsutbytte			10 000 000
Overføringer til/fra annen egenkapital		8 242 246	436 575



Sum overføringer og  
disponeringer

8 242 246

10 436 575



Organisasjonsnr: 988 958 565  
HELLA INVEST AS

## BALANSE

Beløp i: NOK Note 2022 2021

### BALANSE - EIENDELER

#### Anleggsmidler Immaterielle eiendeler

#### Varige driftsmidler

Tomter, bygninger og annen fast eiendom	4	18 718 318	13 856 805
Driftsløsøre, inventar, verktøy, kontormaskiner og lignende	4	78 268	85 007
<b>Sum varige driftsmidler</b>		<b>18 796 586</b>	<b>13 941 812</b>

#### Finansielle anleggsmidler

Investering i datterselskap		1 066 000	1 066 000
Investeringer i aksjer og andeler		15 000	15 000
<b>Sum finansielle anleggsmidler</b>		<b>1 081 000</b>	<b>1 081 000</b>

**Sum anleggsmidler** 19 877 586 15 022 812

#### Omløpsmidler

##### Varer

#### Fordringer

Kundefordringer		64 057	53 139
Andre fordringer		27 654	9 298
<b>Sum fordringer</b>		<b>91 711</b>	<b>62 437</b>

#### Investeringer

Markedsbaserte aksjer	5	7 316 913	5 108 204
Andre markedsbaserte finansielle instrumenter	5	5 638 710	6 827 890
<b>Sum investeringer</b>		<b>12 955 623</b>	<b>11 936 094</b>

#### Bankinnskudd, kontanter og lignende

Bankinnskudd, kontanter og lignende		15 821 858	19 557 870
<b>Sum bankinnskudd, kontanter og lignende</b>		<b>15 821 858</b>	<b>19 557 870</b>

**Sum omløpsmidler** 28 869 192 31 556 401

**SUM EIENDELER** 48 746 778 46 579 213

### BALANSE - EGENKAPITAL OG GJELD



<b>Egenkapital</b>			
<b>Innskutt egenkapital</b>			
Aksjekapital	8	660 000	660 000
<b>Sum innskutt egenkapital</b>		<b>660 000</b>	<b>660 000</b>
<b>Opptjent egenkapital</b>			
Annen egenkapital	7	43 463 776	35 221 529
<b>Sum opptjent egenkapital</b>		<b>43 463 776</b>	<b>35 221 529</b>
<b>Sum egenkapital</b>		<b>44 123 776</b>	<b>35 881 529</b>
<b>Gjeld</b>			
<b>Langsiktig gjeld</b>			
Utsatt skatt	6	346 929	294 891
<b>Sum avsetninger for forpliktelse</b>		<b>346 929</b>	<b>294 891</b>
<b>Annen langsiktig gjeld</b>			
Gjeld til kredittinstitusjoner			1 930 390
Øvrig langsiktig gjeld	3	4 089 155	8 000 000
<b>Sum annen langsiktig gjeld</b>		<b>4 089 155</b>	<b>9 930 390</b>
<b>Sum langsiktig gjeld</b>		<b>4 436 084</b>	<b>10 225 281</b>
<b>Kortsiktig gjeld</b>			
Betalbar skatt	6	179 875	285 853
Skyldige offentlige avgifter		314	178 756
Annen kortsiktig gjeld		6 728	7 792
<b>Sum kortsiktig gjeld</b>		<b>186 917</b>	<b>472 401</b>
<b>Sum gjeld</b>		<b>4 623 001</b>	<b>10 697 682</b>
<b>SUM EGENKAPITAL OG GJELD</b>		<b>48 746 777</b>	<b>46 579 211</b>



Organisasjonsnr: 988 958 565  
HELLA INVEST AS

## KONSERNRESULTATREGNSKAP

<u>Beløp i: NOK</u>	<u>Note</u>	<u>2022</u>	<u>2021</u>
<b>RESULTATREGNSKAP</b>			
<b>Inntekter</b>			
Salgsinntekt	1	142 466 547	127 362 192
Leieinntekter	1	417 756	746 893
Andre driftsinntekter	1	98 832	
<b>Sum inntekter</b>		<b>142 983 135</b>	<b>128 109 085</b>
<b>Kostnader</b>			
Varekostnad		65 412 016	65 478 236
Lønnskostnad	2	27 834 460	25 074 346
Avskrivning på varige driftsmidler og immaterielle eiendeler	3	957 564	856 434
Annen driftskostnad	2,4	18 582 512	11 879 673
<b>Sum kostnader</b>		<b>112 786 552</b>	<b>103 288 689</b>
<b>Driftsresultat</b>		<b>30 196 583</b>	<b>24 820 396</b>
<b>Finansinntekter og finanskostnader</b>			
Annen renteinntekt		104 750	32 587
Verdiøkning andre finansielle instrumenter vurdert til virkelig verdi	5,6	2 326 353	3 539 762
<b>Sum finansinntekter</b>		<b>2 431 103</b>	<b>3 572 349</b>
Verdireduksjon andre finansielle instrumenter vurdert til virkelig verdi		3 650 233	556 641
Annen rentekostnad		154 702	102 323
Annen finanskostnad		1 250 326	721 496
<b>Sum finanskostnader</b>		<b>5 055 261</b>	<b>1 380 460</b>
<b>Netto finans</b>		<b>-2 624 158</b>	<b>2 191 889</b>
<b>Ordinært resultat før skattekostnad</b>			
Skattekostnad på ordinært resultat		6 554 284	5 529 129
<b>Ordinært resultat etter skattekostnad</b>		<b>21 018 141</b>	<b>21 483 156</b>
<b>Årsresultat</b>		<b>21 018 141</b>	<b>21 483 156</b>
Minoritetsinteresser		9 380 461	6 953 896
<b>Årsresultat etter minoritetsinteresser</b>		<b>11 637 680</b>	<b>14 529 260</b>
<b>Overføringer og disponeringer</b>			



Tilleggsutbytte	6 841 414	15 348 604
Overføringer til/fra annen egenkapital	14 176 728	6 134 552
<b>Sum overføringer og disponeringer</b>	<b>21 018 142</b>	<b>21 483 156</b>



Organisasjonsnr: 988 958 565  
HELLA INVEST AS

## KONSERNBALANSE

Beløp i: NOK	Note	2022	2021
<b>BALANSE - EIENDELER</b>			
<b>Anleggsmidler</b>			
<b>Immaterielle eiendeler</b>			
Utsatt skattefordel	7	536 034	
<b>Sum immaterielle eiendeler</b>		<b>536 034</b>	
<b>Varige driftsmidler</b>			
Tomter, bygninger og annen fast eiendom	3,9	18 718 318	13 856 805
Maskiner og anlegg	3,8	2 721 133	1 834 294
<b>Sum varige driftsmidler</b>		<b>21 439 451</b>	<b>15 691 099</b>
<b>Finansielle anleggsmidler</b>			
Investeringer i aksjer og andeler		15 000	15 000
<b>Sum finansielle anleggsmidler</b>		<b>15 000</b>	<b>15 000</b>
<b>Sum anleggsmidler</b>		<b>21 990 485</b>	<b>15 706 099</b>
<b>Omløpsmidler</b>			
<b>Varer</b>			
Varer	10	30 016 369	27 620 815
<b>Sum varer</b>		<b>30 016 369</b>	<b>27 620 815</b>
<b>Fordringer</b>			
Kundefordringer		14 203 102	14 809 703
Andre fordringer		446 500	297 000
<b>Sum fordringer</b>		<b>14 649 602</b>	<b>15 106 703</b>
<b>Investeringer</b>			
Markedsbaserte aksjer	6	14 480 880	16 398 008
<b>Sum investeringer</b>		<b>14 480 880</b>	<b>16 398 008</b>
<b>Bankinnskudd, kontanter og lignende</b>			
Bankinnskudd, kontanter og lignende	11	43 073 649	33 022 879
<b>Sum bankinnskudd, kontanter og lignende</b>		<b>43 073 649</b>	<b>33 022 879</b>
<b>Sum omløpsmidler</b>		<b>102 220 500</b>	<b>92 148 405</b>
<b>SUM EIENDELER</b>		<b>124 210 985</b>	<b>107 854 504</b>
<b>BALANSE - EGENKAPITAL OG GJELD</b>			



<b>Egenkapital</b>			
<b>Innskutt egenkapital</b>			
Aksjekapital	8,12	660 000	660 000
<b>Sum innskutt egenkapital</b>		<b>660 000</b>	<b>660 000</b>
<b>Opptjent egenkapital</b>			
Annen egenkapital		70 962 696	59 325 015
Minoritetsinteresser		17 412 687	14 873 640
<b>Sum opptjent egenkapital</b>		<b>88 375 383</b>	<b>74 198 655</b>
<b>Sum egenkapital</b>		<b>89 035 383</b>	<b>74 858 655</b>
<b>Gjeld</b>			
<b>Langsiktig gjeld</b>			
Utsatt skatt	7		259 580
<b>Sum avsetninger for forpliktelseser</b>			<b>259 580</b>
<b>Annen langsiktig gjeld</b>			
Gjeld til kredittinstitusjoner	9	739 909	2 526 001
<b>Sum annen langsiktig gjeld</b>		<b>739 909</b>	<b>2 526 001</b>
<b>Sum langsiktig gjeld</b>		<b>739 909</b>	<b>2 785 581</b>
<b>Kortsiktig gjeld</b>			
Leverandørgjeld		5 530 903	4 150 923
Betalbar skatt	7	7 349 898	5 534 242
Skyldige offentlige avgifter	11	5 771 706	6 555 795
Annen kortsiktig gjeld		15 783 186	13 969 308
<b>Sum kortsiktig gjeld</b>		<b>34 435 693</b>	<b>30 210 268</b>
<b>Sum gjeld</b>		<b>35 175 602</b>	<b>32 995 849</b>
<b>SUM EGENKAPITAL OG GJELD</b>		<b>124 210 985</b>	<b>107 854 504</b>



Organisasjonsnr: 988 958 565  
HELLA INVEST AS

NOTEOPPLYSNINGER - SELSKAP - alle poster oppgitt i hele tall

Note  
3

Antall årsverk i regnskapsåret  
0.50

<u>Sum</u>	<u>Beløp</u>
<u>Balanseført verdi 31.12.</u>	<u>Varige driftsmidler Immaterielle eiend.</u>

Konsernregnskap

Morselskapet sitt navn

Forretningskontor for morselskapet

Begrunnelse for at datterselskap er utelatt fra konsolideringen

<u>Samlet beløp - tilknyttet selskap</u>	<u>Årets</u>	<u>Fjorårets</u>
--	--------------	------------------

<u>Samlet beløp - foretak i samme konsern</u>	<u>Årets</u>	<u>Fjorårets</u>
---	--------------	------------------

<u>Samlet beløp - foretak i samme konsern</u>	<u>Årets</u>	<u>Fjorårets</u>
---	--------------	------------------

<u>Samlet beløp - felles kontrollert virksomhet</u>	<u>Årets</u>	<u>Fjorårets</u>
---	--------------	------------------

<u>Pantstillelse</u>	<u>Beløp</u>
----------------------	--------------

<u>Beholdning av egne aksjer</u>	<u>Antall</u>	<u>Pålydende</u>	<u>Andel av aksjek.</u>
----------------------------------	---------------	------------------	-------------------------



Organisasjonsnr: 988 958 565  
HELLA INVEST AS

NOTEOPPLYSNINGER - KONSERN

- alle poster oppgitt i hele tall



# EVJEN

REVISJON

Til generalforsamlingen i Hella Invest AS

## Uavhengig revisors beretning

### Konklusjon

Vi har revidert årsregnskapet for Hella Invest AS som viser et overskudd i selskapsregnskapet på NOK 8 242 247 og et overskudd i konsernregnskapet på NOK 21 018 142.

Årsregnskapet består av:

- selskapsregnskapet, som består av balanse per 31. desember 2022, resultatregnskap og kontantstrømoppstilling for regnskapsåret avsluttet per denne datoen og noter til årsregnskapet, herunder et sammendrag av viktige regnskapsprinsipper, og
- konsernregnskapet, som består av balanse per 31. desember 2022, resultatregnskap og kontantstrømoppstilling for regnskapsåret avsluttet per denne datoen og noter til årsregnskapet, herunder et sammendrag av viktige regnskapsprinsipper

Etter vår mening

- oppfyller årsregnskapet gjeldende lovkrav,
- gir selskapsregnskapet et rettviseende bilde av selskapets finansielle stilling per 31. desember 2022 og av dets resultater og kontantstrømmer for regnskapsåret avsluttet per denne datoen i samsvar med regnskapslovens regler og god regnskapsskikk i Norge, og
- gir konsernregnskapet et rettviseende bilde av konsernets finansielle stilling per 31. desember 2022 og av dets resultater og kontantstrømmer for regnskapsåret avsluttet per denne datoen i samsvar med regnskapslovens regler og god regnskapsskikk i Norge.

### Grunnlag for konklusjonen

Vi har gjennomført revisjonen i samsvar med International Standards on Auditing (ISA-ene). Våre oppgaver og plikter i henhold til disse standardene er beskrevet nedenfor under *Revisors oppgaver og plikter ved revisjonen av årsregnskapet*. Vi er uavhengige av selskapet og konsernet i samsvar med kravene i relevante lover og forskrifter i Norge og International Code of Ethics for Professional Accountants (inkludert internasjonale uavhengighetsstandarder) utstedt av International Ethics Standards Board for Accountants (IESBA-reglene), og vi har overholdt våre øvrige etiske forpliktelser i samsvar med disse kravene. Innhentet revisjonsbevis er etter vår vurdering tilstrekkelig og hensiktsmessig som grunnlag for vår konklusjon.

Side 1 av 2

Evjen Revisjon AS, Stangsgate 13, 3916 Porsgrunn Tel.: 35 55 40 00

E-mail: post@evjenrevisjon.no Web: www.evjenrevisjon.no Foretaksregisteret: NO 915 638 384 MVA

Medlem av Den norske Revisorforening



# EVJEN

REVISJON

## Øvrig informasjon

Styret og daglig leder (ledelsen) er ansvarlige for informasjonen i årsberetningen. Vår konklusjon om årsregnskapet ovenfor dekker ikke informasjonen i årsberetningen.

I forbindelse med revisjonen av årsregnskapet er det vår oppgave å lese årsberetningen. Formålet er å vurdere hvorvidt det foreligger vesentlig inkonsistens mellom årsberetningen og årsregnskapet og den kunnskap vi har opparbeidet oss under revisjonen av årsregnskapet, eller hvorvidt informasjon i årsberetningen ellers fremstår som vesentlig feil. Vi har plikt til å rapportere dersom årsberetningen fremstår som vesentlig feil. Vi har ingenting å rapportere i så henseende.

Basert på kunnskapen vi har opparbeidet oss i revisjonen, mener vi at årsberetningen

- er konsistent med årsregnskapet og
- inneholder de opplysninger som skal gis i henhold til gjeldende lovkrav.

## Ledelsens ansvar for årsregnskapet

Ledelsen er ansvarlig for å utarbeide årsregnskapet og for at det gir et rettviseende bilde i samsvar med regnskapslovens regler og god regnskapsskikk i Norge. Ledelsen er også ansvarlig for slik intern kontroll som den finner nødvendig for å kunne utarbeide et årsregnskap som ikke inneholder vesentlig feilinformasjon, verken som følge av misligheter eller utilsiktede feil.

Ved utarbeidelsen av årsregnskapet må ledelsen ta standpunkt til selskapets og konsernets evne til fortsatt drift og opplyse om forhold av betydning for fortsatt drift. Forutsetningen om fortsatt drift skal legges til grunn for årsregnskapet så lenge det ikke er sannsynlig at virksomheten vil bli avviklet.

## Revisors oppgaver og plikter ved revisjonen av årsregnskapet

Vårt mål er å oppnå betryggende sikkerhet for at årsregnskapet som helhet ikke inneholder vesentlig feilinformasjon, verken som følge av misligheter eller utilsiktede feil, og å avgi en revisjonsberetning som inneholder vår konklusjon. Betryggende sikkerhet er en høy grad av sikkerhet, men ingen garanti for at en revisjon utført i samsvar med ISA-ene, alltid vil avdekke vesentlig feilinformasjon. Feilinformasjon kan oppstå som følge av misligheter eller utilsiktede feil. Feilinformasjon er å anse som vesentlig dersom den enkeltvis eller samlet med rimelighet kan forventes å påvirke de økonomiske beslutninger som brukerne foretar på grunnlag av årsregnskapet.

For videre beskrivelse av revisors oppgaver og plikter vises det til:  
<https://revisorforeningen.no/revisjonsberetninger>

Porsgrunn, 22. juni 2023  
Evjen Revisjon AS

  
Haakon Evjen  
statsautorisert revisor



BankID Signing  
Jon Hella  
2023-06-26

BankID Signing  
Kristine Hella  
2023-06-27

BankID Signing  
Kristoffer Hella  
2023-06-27

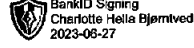
BankID Signing  
Charlotte Hella Bjørntvedt  
2023-06-27



Årsregnskap | 2022

HELLA INVEST AS

ORG.NR 988 958 565



## Årsberetning 2022 - Hella Invest AS

### Virksomhetens art og tilholdssted

Hella Invest AS er et eiendoms- og investeringselskap som holder til på Stathelle. Selskapets hovedinntekter kommer fra utleie i Norge, men har også noen utleieobjekter i utlandet.

### Redegjørelse for årsregnskapet

Omsetningen i selskapet gikk opp fra NOK 1 876 902 i fjor til NOK 2 034 440 i 2022. Årsresultatet endte i 2022 på NOK 8 242 247 mot NOK 10 436 575 året før. Brorparten er avkastning av investeringer i aksjer.

Det har i 2022 ikke medgått noen kostnader til forskning og utvikling.

Samlet kontantstrøm fra driften i selskapet var på NOK 7 343 884, mens driftsresultatet for selskapet utgjorde NOK 747 986. Differansen skyldes i hovedsak ordinære avskrivninger og at mottatt utbytte fra datterselskap er klassifisert i regnskapet som finansinntekt. De samlede investeringene i 2022 var NOK 5 238 660 mot NOK 0 året før.

Selskapets likviditetsbeholdning var NOK 15 821 858 per 31.12.2022. Selskapets evne til egenfinansiering av investeringer er god.

Selskapets kortsiktige gjeld utgjorde pr. 31.12.2022 rundt 4% av samlet gjeld. Selskapets finansielle stilling er meget god.

Totalkapitalen var ved utgangen av året NOK 48 746 777, sammenlignet med NOK 46 579 212 året før. Egenkapitalandelen pr. 31.12.2022 var 90,5 %, sammenlignet med 77 % pr. 31.12.2020.

### Fremtidig utvikling

Selskapet er fornøyd med den strategien som er lagt, og kommer til å fortsette å drive selskapet i samme retning fremover.

### Finansiell risiko

Selskapets finansielle risiko er først og fremst knyttet til langsiktig gjeld og aksjer. Men selskapet er godt rustet for evt rentepøkning. Kredittrisiko på kunder ansees begrenset og likviditetsrisiko svært begrenset. Aksjemarkedet blir brukt for å skape meravkastning og styret mener risiko er lav her.

### Fortsatt drift

I samsvar med regnskapsloven § 3-3a bekreftes det at forutsetningene om fortsatt drift er til stede. Selskapet er i en sunn økonomisk og finansiell stilling, og styret ser positivt på fremtiden.

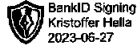
### Arbeidsmiljø

Arbeidsmiljøet i bedriften ansees som tilfredsstillende.

Det har ikke vært noen skader eller uhell i 2022.

### Likestilling og diskriminering

Selskapet har som mål å være en arbeidsplass der det råder full likestilling mellom kvinner og menn.



## **Styrets og daglig leders ansvarsforsikring**

Det er ikke tegnet noen egen ansvarsforsikring for styret eller daglig leder.

## **Ytre miljø**

Selskapet forurensrer ikke det ytre miljø utover det som er normalt for bransjen.

## **Åpenhetsloven**

Redegjørelse etter åpenhetsloven kan mottas ved henvendelse til selskapet.

Stathelle, 21. juni 2023

---

Jon Hella  
styreleder / daglig leder

---

Charlotte Hella Bjørntvedt  
styremedlem

---

Kristoffer Hella  
styremedlem

---

Kristine Hella  
styremedlem



# Resultatregnskap

## Hella Invest AS

Driftsinntekter og driftskostnader	Note	2022	2021
Leieinntekter	1, 2	2 034 440	1 876 902
Sum driftsinntekter		<u>2 034 440</u>	<u>1 876 902</u>
Lønnskostnad	3	26 959	20 259
Avskrivning av driftsmidler og immaterielle eiendeler	4	383 885	317 548
Annen driftskostnad	3	875 610	541 324
Sum driftskostnader		<u>1 286 455</u>	<u>879 131</u>
Driftsresultat		<u>747 986</u>	<u>997 771</u>
<b>Finansinntekter og finanskostnader</b>			
Inntekt på investering i datterselskap	1	9 506 462	7 437 991
Annen renteinntekt		100 477	5 429
Annen finansinntekt	5	1 144 771	2 915 259
Verdiøkning markedsbaserte omløpsmidler	5	663 872	864 305
Verdireduksjon markedsbaserte omløpsmidler	5	3 650 233	1 420 946
Annen rentekostnad		39 176	51 073
Resultat av finansposter		<u>7 726 174</u>	<u>9 750 965</u>
Resultat før skattekostnad		8 474 160	10 748 736
Skattekostnad på resultat	6	231 913	312 161
Resultat		<u>8 242 247</u>	<u>10 436 575</u>
Årsresultat		<u>8 242 247</u>	<u>10 436 575</u>
<b>Overføringer</b>			
Tilleggsutbytte		0	10 000 000
Avsatt fra/til annen egenkapital	7	8 242 247	436 575
Sum overføringer		<u>8 242 247</u>	<u>10 436 575</u>



# Balanse

## Hella Invest AS

Eiendeler	Note	2022	2021
<b>Anleggsmidler</b>			
<b>Varige driftsmidler</b>			
Tomter, bygninger o.a. fast eiendom	4	18 718 318	13 856 805
Driftsløsøre, inventar o.a. utstyr	4	78 268	85 007
Sum varige driftsmidler		<u>18 796 586</u>	<u>13 941 812</u>
<b>Finansielle driftsmidler</b>			
Investeringer i datterselskap	1	1 066 000	1 066 000
Investeringer i aksjer og andeler		15 000	15 000
Sum finansielle anleggsmidler		<u>1 081 000</u>	<u>1 081 000</u>
Sum anleggsmidler		<u>19 877 586</u>	<u>15 022 812</u>
<b>Omløpsmidler</b>			
<b>Fordringer</b>			
Kundefordringer		64 057	53 139
Andre kortsiktige fordringer		27 654	9 298
Sum fordringer		<u>91 712</u>	<u>62 437</u>
<b>Investeringer</b>			
Markedsbaserte aksjer	5	7 316 913	5 108 204
Markedsbaserte fond	5	5 638 710	6 827 890
Sum investeringer		<u>12 955 622</u>	<u>11 936 094</u>
Bankinnskudd, kontanter o.l.		15 821 858	19 557 870
Sum omløpsmidler		<u>28 869 192</u>	<u>31 556 401</u>
Sum eiendeler		<u>48 746 777</u>	<u>46 579 212</u>

Hella Invest AS - 2022



# Balanse

## Hella Invest AS

Egenkapital og gjeld	Note	2022	2021
<b>Innskutt egenkapital</b>			
Aksjekapital	8	<u>660 000</u>	<u>660 000</u>
Sum innskutt egenkapital		<u>660 000</u>	<u>660 000</u>
<b>Opptjent egenkapital</b>			
Annen egenkapital	7	<u>43 463 776</u>	<u>35 221 529</u>
Sum opptjent egenkapital		<u>43 463 776</u>	<u>35 221 529</u>
Sum egenkapital		<u>44 123 776</u>	<u>35 881 529</u>
<b>Gjeld</b>			
<b>Avsetning for forpliktelser</b>			
Utsatt skatt	6	<u>346 929</u>	<u>294 891</u>
Sum avsetning for forpliktelser		<u>346 929</u>	<u>294 891</u>
<b>Annen langsiktig gjeld</b>			
Gjeld til kredittinstitusjoner		0	1 930 390
Øvrig langsiktig gjeld	3	<u>4 089 155</u>	<u>8 000 000</u>
Sum annen langsiktig gjeld		<u>4 089 155</u>	<u>9 930 390</u>
<b>Kortsiktig gjeld</b>			
Betalbar skatt	6	179 875	285 853
Skyldig offentlige avgifter		314	178 756
Annen kortsiktig gjeld		6 728	7 792
Sum kortsiktig gjeld		<u>186 917</u>	<u>472 402</u>
Sum gjeld		<u>4 623 001</u>	<u>10 697 683</u>
Sum egenkapital og gjeld		<u>48 746 777</u>	<u>46 579 212</u>

Stathelle, 21.06.2023  
Styret i Hella Invest AS

Jon Hella  
styrets- og daglig leder

Charlotte Hella Bjørntvedt  
styremedlem

Kristoffer Hella  
styremedlem

Kristine Hella  
styremedlem

Hella Invest AS - 2022



## Noter til årsregnskapet

### PRINSIPPNOTE

Årsregnskapet er satt opp i samsvar med regnskapslovens bestemmelser og god regnskapsskikk.

#### Klassifisering og vurdering av balanseposter

Omløpsmidler og kortsiktig gjeld omfatter poster som forfaller til betaling innen ett år etter anskaffelsestidspunktet, samt poster som knytter seg til varekretsløpet. Øvrige poster er klassifisert som anleggsmiddel/langsiktig gjeld.

Omløpsmidler vurderes til laveste av anskaffelseskost og virkelig verdi. Kortsiktig gjeld balanseføres til nominelt beløp på opptakstidspunktet.

Anleggsmidler vurderes til anskaffelseskost, fratrukket av- og nedskrivninger. Langsiktig gjeld balanseføres til nominelt beløp på etableringstidspunktet.

#### Leieinntekter

Leieinntekter resultatføres når levering har funnet sted.

#### Estimater

Ledelsen har brukt estimater og forutsetninger som har påvirket resultatregnskapet og verdsettelsen av eiendeler og gjeld, samt usikre eiendeler og forpliktelser på balansedagen under utarbeidelsen av årsregnskapet i henhold til god regnskapsskikk.

#### Fordringer

Kundefordringer og andre fordringer er oppført i balansen til pålydende etter fradrag for avsetning til forventet tap. Avsetning til tap gjøres på grunnlag av individuelle vurderinger av de enkelte fordringene. I tillegg gjøres det for øvrige kundefordringer en uspesifisert avsetning for å dekke antatt tap på krav.

#### Varige driftsmidler

Varige driftsmidler balanseføres og avskrives lineært over driftsmidlets forventede levetid.

Vesentlige driftsmidler som består av betydelige komponenter med ulik levetid er dekomponert med ulik avskrivningstid for de ulike komponentene. Direkte vedlikehold av driftsmidler kostnadsføres løpende under driftskostnader, mens påkostninger eller forbedringer tillegges driftsmidlets kostpris og avskrives i takt med driftsmidlet. Dersom gjenvinnbart beløp av driftsmiddelet er lavere enn balanseført verdi foretas nedskrivning til gjenvinnbart beløp. Gjenvinnbart beløp er det høyeste av netto salgsverdi og verdi i bruk. Verdi i bruk er nåverdien av de fremtidige kontantstrømmene som eiendelen forventes å generere.



## Noter til årsregnskapet

### **Kontantstrømoppstilling**

Kontantstrømoppstillingen er utarbeidet etter den indirekte metode. Beholdning av likvider omfatter kontanter og bankinnskudd.

### **Pensjoner**

Pensjonsordninger finansiert via sikrede ordninger er ikke balanseført. Pensjonspremien anses i disse tilfeller som pensjonskostnad og klassifiseres sammen med lønnskostnader.

### **Datterselskap/tilknyttet selskap**

Datterselskapet og tilknyttede selskaper vurderes etter kostmetoden i selskapsregnskapet. Investeringen er vurdert til anskaffelseskost for aksjene med mindre nedskrivning har vært nødvendig. Det er foretatt nedskrivning til virkelig verdi når verdifall skyldes årsaker som ikke kan antas å være forbigående og det må anses nødvendig etter god regnskapsskikk. Nedskrivninger er reversert når grunnlaget for nedskrivning ikke lenger er til stede.

Utbytte, konsernbidrag og andre utdelinger fra datterselskap er inntektsført samme år som det er avsatt i givers regnskap. Overstiger utbyttet / konsernbidraget andel av opptjent resultat etter anskaffelsestidspunktet, representerer den overskytende del tilbakebetaling av investert kapital, og utdelingene er fratrukket investeringens verdi i balansen til morselskapet.

### **Kortsiktige plasseringer**

Kortsiktige plasseringer (aksjer og andeler vurdert som omløpsmidler) vurderes som handelsportefølje etter regnskapsloven §5-8, til virkelig verdi på balansedagen. Mottatt utbytte og andre utdelinger fra selskapene inntektsføres som annen finansinntekt.

### **Skatt**

Skattekostnad består av betalbar skatt og endring i utsatt skatt. Utsatt skatt/skattefordel er beregnet på alle forskjeller mellom regnskapsmessig og skattemessig verdi på eiendeler og gjeld. Utsatt skatt er beregnet med 22% på grunnlag av de midlertidige forskjeller som eksisterer mellom regnskapsmessige og skattemessige verdier, samt skattemessig underskudd til fremføring ved utgangen av regnskapsåret. Netto utsatt skattefordel balanseføres i den grad det er sannsynlig at denne kan bli utnyttet. Betalbar skatt og utsatt skatt er regnskapsført direkte mot egenkapitalen i den grad skattepostene relaterer seg til poster ført direkte mot egenkapitalen.



## Noter til årsregnskapet

### NOTE 1 KONSERN

Hella Invest AS har eierandeler i følgende datterselskap:

	Anskaffelses- tidspunkt	Forretnings- kontor	Eierandel og stemmeandel	Selskapets egenkapital	Selskapets resultat
Hella Maskin AS	2005	Bamble	61,8%	45 582 950	21 887 700

Hella Invest er morselskap i konsernet og utarbeider særskilt konsernregnskap.

Hella Invest AS har mottatt kr 9 506 462 i utbytte fra datterselskap. Tilsvarende tall for fjoråret var kr 7 437 991.

Selskapet leier ut lokaler til datterselskap, og leie er inntektsført for 2022 med kr 1 561 800. Tilsvarende tall for fjoråret var kr 1 494 000.

### NOTE 2 DRIFTSINNTEKTER

Selskapets leieinntekter fordelt på geografisk fordeling

	<u>2022</u>	<u>2021</u>
Norge	1 670 062	1 655 965
USA	267 783	159 186
Thailand	79 095	61 750
Spania	17 500	0
<b>SUM</b>	<b>2 034 440</b>	<b>1 876 901</b>

### NOTE 3 ANSATTE, GODTGJØRELSER ETC.

Lønnskostnader består av følgende poster:

	<u>2022</u>	<u>2021</u>
Lønninger	24 383	17 782
Arbeidsgiveravgift	2 576	2 477
<b>Totalt</b>	<b>26 959</b>	<b>20 259</b>

Det har kun vært en ansatt på deltid i 2022. Det er ikke betalt noe godtgjørelse til daglig leder eller styret.

#### Lån og sikkerhetsstillelser

Selskapets aksjonærer har gitt et langsiktig lån til selskapet med NOK 4 089 155. Lånet skal nedbetales over 3 år.



# Noter til årsregnskapet

## NOTE 4 SPESIFIKASJON AV ANLEGGSMIDLER

	Eiendom for utleie	Anlegg og inventar	Tomt	Totalt
Anskaffelseskost 01.01.2022	15 928 345	384 720	1 703 818	18 016 883
Tilgang	5 238 659	0	0	5 238 659
Avgang	0	0	0	0
Anskaffelseskost 31.12.2022	21 167 004	384 720	1 703 818	23 255 542
Av- og nedskr. pr 31.12.22	4 152 506	306 452	0	4 458 958
<b>Bokført verdi 31.12.2022</b>	<b>17 014 498</b>	<b>78 268</b>	<b>1 703 818</b>	<b>18 796 584</b>
Årets ordinære avskr.	377 146	6 739	0	383 885
Økonomisk levetid	50 år	5-10 år		

## NOTE 5 MARKEDSBASERTE AKSJER OG VERDIPAPIRER

	Anskaffelses- kost	Bokført verdi	Markedsverdi	Resultatført verdiendring
Børsnoterte aksjer	8 267 145	7 316 913	7 316 913	-950 233
Aksjefond	6 000 000	5 638 717	5 638 717	-361 283

Annen finansinntekt består i sin helhet av gevinst på salg av markedsbaserte aksjer samt utbytte.

## NOTE 6 SKATT

Årets skattekostnad består av:

	2022	2021
Betalbar skatt	179 875	285 853
Endring utsatt skatt	52 038	26 308
<b>Netto skattekostnad</b>	<b>231 913</b>	<b>312 161</b>

Beregning av årets skattegrunnlag

	2022	2021
Resultat før skattekostnad	8 474 160	10 748 736
Permanente forskjeller	-7 420 008	-9 329 822
Endring i midlertidige forskjeller	-236 538	-119 582
<b>Årets skattegrunnlag</b>	<b>817 614</b>	<b>1 299 332</b>
<b>Betalbar skatt (22%) av årets skattegrunnlag</b>	<b>179 875</b>	<b>285 853</b>



## Noter til årsregnskapet

### Oversikt over midlertidige forskjeller

	2022	2021	Endring
Driftsmidler inkl. goodwill	1 576 950	1 340 412	-236 538
Netto midlertidige forskjeller	1 576 950	1 340 412	-236 538
Utsatt skattefordel/utsatt skatt (22%)	346 929	294 890	-52 038

### NOTE 7 EGENKAPITAL

Endringer i selskapets egenkapital:

	Aksjekapital	Annen egenkapital	Totalt
Egenkapital 01.01	660 000	35 221 530	35 881 530
Årets overskudd		8 242 247	8 242 247
<b>Egenkapital 31.12</b>	<b>660 000</b>	<b>43 463 776</b>	<b>44 123 776</b>

### NOTE 8 AKSJONÆRER

Aksjekapitalen i Hella Invest AS pr. 31.12 består av 100 stk A-aksjer pålydende kr 660,- og 900 stk B-aksjer pålydende kr 660. Kun A-aksjene har stemmerett.

Selskapets aksjonærer pr. 31.12.22 var:

Aksjonær	Antall aksjer	Eierandel	Verv
Jon Hella	100 (A) / 525 (B)	62,5%	styrets leder/daglig leder
Kristine Hella	125 (B)	12,5%	styremedlem
Charlotte Hella Bjørntvedt	125 (B)	12,5%	styremedlem
Kristoffer Hella	125 (B)	12,5%	styremedlem

Selskapet har ikke omsatt egne aksjer i 2022.



BankID Signing  
Jon Hella  
2023-06-26

BankID Signing  
Kristine Hella  
2023-06-27

BankID Signing  
Kristoffer Hella  
2023-06-27

BankID Signing  
Charlotte Hella Bjørntvedt  
2023-06-27



# Konsernregnskap | 2022

## HELLA INVEST AS

ORG.NR 988 958 565



## Årsberetning 2022 – Hella Invest AS

### Konsernregnskap

#### Virksomhetens art og tilholdssted

Konsernet er leverandør av kvalitetsmaskiner og utstyr til anleggsbransjen. Selskapet leverer blant annet maskinstyring, GPS utstyr, lasere og komprimeringsmaskiner over hele Norge. I tillegg til å eie egne lokaler foretas det også utleie av bedriftshytter i Norge, Thailand, USA og Spania.

Selskapets virksomhet foregår fra hovedkontoret på Stathelle i Telemark, og er representert i hele Norge via avdelinger i Agder, Bergen, Oslo, Møre, Rogaland, Trøndelag og Alta.

#### Redegjørelse for årsregnskapet

Omsetningen i konsernet var NOK 142 983 136 i 2022 mot NOK 128 109 085 i 2021. Årsresultatet endte i 2022 på NOK 21 018 142 mot NOK 21 483 156 året før.

Samlet kontantstrøm fra driften i konsernet var på NOK 25 285 360, mens driftsresultatet for konsernet utgjorde NOK 21 018 142. Differansen skyldes i hovedsak nedgang på investeringer i markedsbaserte aksjer. De samlede investeringene i anleggsmidler i 2022 var NOK 6 947 085.

Konsernets likviditetsbeholdning var NOK 43 073 648 per 31.12.2022. Konsernets evne til egenfinansiering av investeringer er god.

Selskapets kortsiktige gjeld utgjorde pr. 31.12.2022 rundt 98 % av samlet gjeld, sammenlignet med 91 % pr. 31.12.2021. Denne økningen skyldes lite bruk av bankgjeld historisk sett. Konsernets finansielle stilling er meget god.

Totalkapitalen var ved utgangen av året NOK 124 210 986, sammenlignet med NOK 107 854 503 året før. Egenkapitalandelen pr. 31.12.2021 var 72 %, sammenlignet med 69 % pr. 31.12.2021

#### Fremtidig utvikling

Ledelsen er fornøyd med den strategien som er lagt for konsernet, og kommer til å fortsette å drive selskapene i samme retning fremover.

#### Finansiell risiko

Selskapets finansielle risiko er først og fremst knyttet til valutasingninger. Varekostnaden som utgjør ca 61% av konsernets kostnader består i en stor del importerte varer. Kredittrisiko på kunder ansees begrenset og likviditetsrisiko svært begrenset.



## **Fortsatt drift**

I samsvar med regnskapsloven § 3-3a bekreftes det at forutsetningene om fortsatt drift er til stede. Konsernet er i en sunn økonomisk og finansiell stilling, og styret ser positivt på fremtiden.

## **Arbeidsmiljø**

Arbeidsmiljøet i bedriften ansees som tilfredsstillende. Sykefraværet var på totalt 1,67% i 2022 sammenlignet med 1,84% i 2021.

Det har ikke vært noen skader eller uhell i 2022.

## **Likestilling og diskriminering**

Selskapet har som mål å være en arbeidsplass der det råder full likestilling mellom kvinner og menn. I styret sitter to kvinner og to menn. Av de ansatte er det 7 kvinner og 24 menn.

## **Styrets og daglig leders ansvarsforsikring**

Det er ikke tegnet noen egen ansvarsforsikring for styret eller daglig leder.

## **Ytre miljø**

Selskapet forurenses ikke det ytre miljø utover det som er normalt for bransjen.

## **Åpenhetsloven**

Redegjørelse etter åpenhetsloven kan mottas ved henvendelse til selskapet.

Stathelle, 22. juni 2023

---

Jon Hella  
styreleder / daglig leder

---

Charlotte Hella Bjørntvedt  
styremedlem

---

Kristoffer Hella  
styremedlem

---

Kristine Hella  
styremedlem

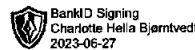


# Resultatregnskap

## Hella Invest AS - Konsernregnskap

	Note	2022	2021
<b>Driftsinntekter og driftskostnader</b>			
Salgsinntekt	1	142 466 547	127 362 192
Leieinntekter	1	417 756	746 893
Andre driftsinntekter	1	98 832	0
Sum driftsinntekter		<u>142 983 136</u>	<u>128 109 085</u>
Varekostnad		65 412 016	65 478 236
Lønnskostnad	2	27 834 460	25 074 346
Avskrivning av driftsmidler og immaterielle eiendeler	3	957 564	856 434
Annen driftskostnad	2, 4	18 582 512	11 879 673
Sum driftskostnader		<u>112 786 552</u>	<u>103 288 690</u>
Driftsresultat		<u>30 196 583</u>	<u>24 820 395</u>
<b>Finansinntekter og finanskostnader</b>			
Annen renteinntekt		104 750	32 587
Annen finansinntekt	5, 6	2 326 353	3 539 762
Verdireduksjon markedsbaserte omløpsmidler		3 650 233	556 641
Annen rentekostnad		154 702	102 323
Annen finanskostnad	5, 6	1 250 326	721 496
Resultat av finansposter		<u>-2 624 157</u>	<u>2 191 890</u>
Resultat før skattekostnad		27 572 426	27 012 285
Skattekostnad på resultat	7	6 554 284	5 529 129
Resultat		<u>21 018 142</u>	<u>21 483 156</u>
Årsoverskudd	8	<u>21 018 142</u>	<u>21 483 156</u>
Minoritetens andel av årsresultat	8	9 380 461	6 953 896
Konsernets resultat	8	11 637 681	14 529 260
<b>Overføringer</b>			
Tilleggsutbytte minoritetsandeler	8	6 841 414	5 348 604
Tilleggsutbytte	8	0	10 000 000
Avsatt til annen egenkapital	8	14 176 728	6 134 552
Sum overføringer		<u>21 018 142</u>	<u>21 483 156</u>

Hella Invest AS - Konsernregnskap - 2022



# Balanse

## Hella Invest AS - Konsernregnskap

	Note	2022	2021
<b>Eiendeler</b>			
<b>Anleggsmidler</b>			
Utsatt skattefordel	7	536 034	0
Sum immaterielle eiendeler		<u>536 034</u>	<u>0</u>
<b>Varige driftsmidler</b>			
Tomter, bygninger o.a. fast eiendom	3, 9	18 718 318	13 856 805
Maskiner og transportmidler	3, 8	2 721 133	1 834 294
Sum varige driftsmidler		<u>21 439 451</u>	<u>15 691 098</u>
<b>Finansielle driftsmidler</b>			
Investeringer i aksjer og andeler		15 000	15 000
Sum finansielle anleggsmidler		<u>15 000</u>	<u>15 000</u>
Sum anleggsmidler		<u>21 990 485</u>	<u>15 706 098</u>
<b>Omløpsmidler</b>			
Lager av varer og annen beholdning	10	<u>30 016 369</u>	<u>27 620 815</u>
<b>Fordringer</b>			
Kundefordringer		14 203 102	14 809 703
Andre kortsiktige fordringer		446 500	297 000
Sum fordringer		<u>14 649 602</u>	<u>15 106 703</u>
Markedsbaserte aksjer	6	14 480 880	16 398 008
Sum investeringer		<u>14 480 880</u>	<u>16 398 008</u>
Bankinnskudd, kontanter o.l.	11	<u>43 073 649</u>	<u>33 022 879</u>
Sum omløpsmidler		<u>102 220 501</u>	<u>92 148 405</u>
Sum eiendeler		<u>124 210 986</u>	<u>107 854 503</u>

Hella Invest AS - Konsernregnskap - 2022



# Balanse

## Hella Invest AS - Konsernregnskap

	Note	2022	2021
<b>Egenkapital og gjeld</b>			
<b>Innskutt egenkapital</b>			
Aksjekapital	8, 12	<u>660 000</u>	<u>660 000</u>
Sum innskutt egenkapital		<u>660 000</u>	<u>660 000</u>
<b>Opptjent egenkapital</b>			
Annen egenkapital		70 962 696	59 325 015
Minoritetsinteresser		<u>17 412 687</u>	<u>14 873 640</u>
Sum opptjent egenkapital		<u>88 375 383</u>	<u>74 198 655</u>
Sum egenkapital	8	<u>89 035 383</u>	<u>74 858 655</u>
<b>Gjeld</b>			
Utsatt skatt	7	<u>0</u>	<u>259 580</u>
Sum avsetning for forpliktelser		<u>0</u>	<u>259 580</u>
Gjeld til kredittinstitusjoner	9	<u>739 909</u>	<u>2 526 001</u>
Sum annen langsiktig gjeld		<u>739 909</u>	<u>2 526 001</u>
<b>Kortsiktig gjeld</b>			
Leverandørgjeld		5 530 903	4 150 923
Betalbar skatt	7	7 349 898	5 534 242
Skattetrekk og andre trekk	11	5 771 706	6 555 795
Annen kortsiktig gjeld		<u>15 783 186</u>	<u>13 969 308</u>
Sum kortsiktig gjeld		<u>34 435 693</u>	<u>30 210 268</u>
Sum gjeld		<u>35 175 603</u>	<u>32 995 848</u>
Sum gjeld og egenkapital		<u>124 210 986</u>	<u>107 854 503</u>

Stathelle, 22.06.2023

Styret i Hella Invest AS - Konsernregnskap

Jon Hella  
styrets leder/ daglig leder

Kristine Hella  
styremedlem

Charlotte Hella Bjørntvedt  
styremedlem

Kristoffer Hella  
styremedlem

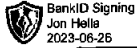
Hella Invest AS - Konsernregnskap - 2022



## Indirekte kontantstrøm

### Hella Invest AS - Konsernregnskap

	Note	2022	2021
<b>Kontantstrømmer fra operasjonelle aktiviteter</b>			
Resultat før skattekostnad		27 572 426	27 012 285
Periodens betalte skatt		-5 534 242	-4 308 767
Tap/gevinst ved salg av anleggsmidler		-98 832	0
Ordinære avskrivninger		957 564	856 434
Endring i varelager		-2 395 554	-5 957 570
Endring i kundefordringer		606 601	-2 579 065
Endring i leverandørgjeld		1 379 980	2 394 775
Poster klassifisert som invest.- eller finans.aktivite		1 917 128	-8 306 831
Endring i andre tidsavgrensingsposter		880 289	10 546 228
Netto kontantstrøm fra operasjonelle aktiviteter		<u>25 285 360</u>	<u>19 657 489</u>
<b>Kontantstrømmer fra investeringsaktiviteter</b>			
Innbetalinger ved salg av varige driftsmidler		340 000	0
Utbetalinger ved kjøp av varige driftsmidler		-6 947 085	-7 500
Netto kontantstrøm fra investeringsaktiviteter		<u>-6 607 085</u>	<u>-7 500</u>
<b>Kontantstrømmer fra finansieringsaktiviteter</b>			
Innbetalinger ved opptak av ny langsiktig gjeld		0	-568 557
Utbetalinger ved nedbetaling av langsiktig gjeld		-1 786 092	0
Utbetalinger av utbytte		-6 841 414	-15 348 604
Netto kontantstrøm fra finansieringsaktiviteter		<u>-8 627 506</u>	<u>-15 917 161</u>
Netto endring i kontanter og kontantekvivalenter		10 050 770	3 732 828
Beholdning av likvider o.l ved periodens start		<u>33 022 879</u>	<u>29 290 051</u>
Beholdning av likvider o.l ved periodens slutt		<u>43 073 648</u>	<u>33 022 879</u>



## Noter til konsernregnskapet

### PRINSIPPNOTE

Årsregnskapet er satt opp i samsvar med regnskapslovens bestemmelser og god regnskapsskikk.

#### Klassifisering og vurdering av balanseposter

Omløpsmidler og kortsiktig gjeld omfatter poster som forfaller til betaling innen ett år etter anskaffelsestidspunktet, samt poster som knytter seg til varekretsløpet. Øvrige poster er klassifisert som anleggsmiddel/langsiktig gjeld.

Omløpsmidler vurderes til laveste av anskaffelseskost og virkelig verdi. Kortsiktig gjeld balanseføres til nominelt beløp på opptakstidspunktet.

Anleggsmidler vurderes til anskaffelseskost, fratrukket av- og nedskrivninger. Langsiktig gjeld balanseføres til nominelt beløp på etableringstidspunktet.

#### Konsolidering

Konsernregnskapet inkluderer Hella Invest AS og selskaper som Hella Invest AS har bestemmende innflytelse over. Bestemmende innflytelse oppnås normalt når konsernet eier mer enn 50 % av aksjene i selskapet, og konsernet er i stand til å utøve faktisk kontroll over selskapet. Minoritetsinteresser inngår i konsernets egenkapital. Transaksjoner og mellomværende mellom selskapene i konsernet er eliminert. Konsernregnskapet er utarbeidet etter ensartede prinsipper, ved at datterselskapet følger de samme regnskapsprinsipper som morselskapet. Oppkjøpsmetoden benyttes ved regnskapsføring av virksomhetssammenslutninger. Selskaper som er kjøpt eller solgt i løpet av året inkluderes i konsernregnskapet fra det tidspunktet kontroll oppnås og inntil kontroll opphører.

#### Salg

Inntekter fra salg av varer og leieinntekter resultatføres når levering har funnet sted og det vesentligste av risiko og avkastning er overført.

#### Estimater

Ledelsen har brukt estimater og forutsetninger som har påvirket resultatregnskapet og verdsettelsen av eiendeler og gjeld, samt usikre eiendeler og forpliktelser på balansedagen under utarbeidelsen av årsregnskapet i henhold til god regnskapsskikk.

#### Valuta

Transaksjoner i utenlandsk valuta omregnes til kursen på transaksjonstidspunktet. Pengeposter i utenlandsk valuta omregnes til norske kroner ved å benytte balansedagens kurs. Ikke-pengeposter som måles til historisk kurs uttrykt i utenlandsk valuta, omregnes til norske kroner ved å benytte valutakursen på transaksjonstidspunktet. Ikke-pengeposter som måles til virkelig verdi uttrykt i utenlandsk valuta, omregnes til valutakursen fastsatt på måletidspunktet. Valutakursendringer resultatføres løpende i regnskapsperioden under andre finansposter.



## Noter til konsernregnskapet

### Fordringer

Kundefordringer og andre fordringer er oppført i balansen til pålydende etter fradrag for avsetning til forventet tap. Avsetning til tap gjøres på grunnlag av individuelle vurderinger av de enkelte fordringene. I tillegg gjøres det for øvrige kundefordringer en uspesifisert avsetning for å dekke antatt tap på krav.

### Varige driftsmidler

Varige driftsmidler balanseføres og avskrives lineært over driftsmidlets forventede levetid. Vesentlige driftsmidler som består av betydelige komponenter med ulik levetid er dekomponert med ulik avskrivningstid for de ulike komponentene. Direkte vedlikehold av driftsmidler kostnadsføres løpende under driftskostnader, mens påkostninger eller forbedringer tillegges driftsmidlets kostpris og avskrives i takt med driftsmidlet. Dersom gjenvinnbart beløp av driftsmiddelet er lavere enn balanseført verdi foretas nedskrivning til gjenvinnbart beløp. Gjenvinnbart beløp er det høyeste av netto salgsverdi og verdi i bruk. Verdi i bruk er nåverdien av de fremtidige kontantstrømmene som eiendelen forventes å generere.

### Varer

Varelager regnskapsføres til det laveste av anskaffelseskost og netto salgspris. Netto salgspris er estimert salgspris ved ordinær drift etter fradrag for beregnede nødvendige utgifter for gjennomføring av salget. Anskaffelseskost tilordnes ved bruk av FIFO metoden og inkluderer utgifter påløpt ved anskaffelse av varene og kostnader for å bringe varene til nåværende tilstand og plassering:

### Kontantstrømoppstilling

Kontantstrømoppstillingen er utarbeidet etter den indirekte metode. Beholdning av likvider omfatter kontanter, bankinnskudd og andre kortsiktige, likvide plasseringer.

### Pensjoner

Pensjonsordninger finansiert via sikrede ordninger er ikke balanseført. Pensjonspremien anses i disse tilfeller som pensjonskostnad og klassifiseres sammen med lønnskostnader.

### Skatt

Skattekostnad består av betalbar skatt og endring i utsatt skatt. Utsatt skatt/skattefordel er beregnet på alle forskjeller mellom regnskapsmessig og skattemessig verdi på eiendeler og gjeld. Utsatt skatt er beregnet med 22% på grunnlag av de midlertidige forskjeller som eksisterer mellom regnskapsmessige og skattemessige verdier, samt skattemessig underskudd til fremføring ved utgangen av regnskapsåret. Netto utsatt skattefordel balanseføres i den grad det er sannsynlig at denne kan bli utnyttet. Betalbar skatt og utsatt skatt er regnskapsført direkte mot egenkapitalen i den grad skattepostene relaterer seg til poster ført direkte mot egenkapitalen.



## Noter til konsernregnskapet

### NOTE 1 DRIFTSINNETEKTER

Selskapets inntekter fordelt på geografisk fordeling

	<u>2022</u>	<u>2021</u>
Norge	142 537 427	127 535 908
Usa	267 783	159 187
Thailand	79 094	413 990
<b>SUM</b>	<b>142 884 304</b>	<b>128 109 085</b>

Andre driftsinntekter er gevinst salg anleggsmidler, ref note 3.

### NOTE 2 ANSATTE, GODTGJØRELSER ETC.

Lønnskostnader består av følgende poster:

	<u>2022</u>	<u>2021</u>
Lønninger	21 747 533	20 510 907
Arbeidsgiveravgift	3 331 427	3 187 496
Pensjonskostnader	1 441 055	1 164 257
Andre ytelser	1 314 445	211 687
<b>Totalt</b>	<b>27 834 460</b>	<b>25 074 346</b>

Det har gjennomsnittlig vært 30 årsverk i selskapet i løpet av 2022.

#### Pensjon:

Selskapet er pliktig til å ha tjenstepensjonsordning etter lov om obligatorisk tjenstepensjon. Selskapets pensjonsordninger tilfredsstiller kravene i denne lov.

#### Lån og sikkerhetsstillelser

Det er ikke gitt noe lån eller sikkerhetsstiller til nærstående.



## Noter til konsernregnskapet

### NOTE 3 SPESIFIKASJON AV ANLEGGSMIDLER

	Maskiner og utstyr	Eiendom	Tomt	Totalt
Anskaffelskost 1.1.2022	4 328 816	15 928 345	1 703 818	21 953 479
Tilgang	1 786 692	5 238 659	0	7 025 351
Avgang	-241 168	0	0	-241 168
Anskaffelskost 31.12.2022	5 874 340	21 167 000	1 703 818	-28 745 158
Av- og nedskr pr 31.12.22	-3 153 207	-4 152 506	0	-7 305 713
<b>Bokført verdi 31.12.2022</b>	<b>2 721 133</b>	<b>17 014 498</b>	<b>1 703 818</b>	<b>21 439 451</b>
Årets ordinære avskr. Økonomisk levetid	606 650 5-10 år	350 914 50 år	0	957 564

### NOTE 4 LEASINGAVTALER

Selskapet har inngått flere operasjonelle leieavtaler av driftsmidler og utstyr. De fleste leieavtalene har en avtalt leietid med et fastlagt beløp for evt overtakelse av driftsmidlet.

	2022	2021
Ordinære leiebetalinger	1 546 358	1 571 577

Ingen av leieavtalene går lenger enn 5 år.

### NOTE 5 VALUTAGEVINSTER OG – TAP

Av konsernets finansinntekter består 1 185 101 av agiovinning og av selskapets finanskostnader består 1 242 117 av agiotap.



## Noter til konsernregnskapet

### NOTE 6 MARKEDSBASERTE AKSJER

	Anskaffelses- kost	Bokført verdi	Markedsverdi	Resultatført verdiendring
Børsnoterte aksjer	15 792 403	14 480 880	14 480 880	-2 743 118

### NOTE 7 SKATT

Årets skattekostnad består av:

	2022	2021
Betalbar skatt	7 349 898	5 534 242
Endring utsatt skatt	-795 614	-5 113
<b>Netto skattekostnad</b>	<b>6 554 284</b>	<b>5 529 129</b>

Midlertidige forskjeller er knyttet til anleggsmidler og avsetninger, og er utlignet mot hverandre.

### NOTE 8 EGENKAPITAL

Endringer i selskapets egenkapital:

	Aksjekapital	Annen Egenkapital	Minoritets- interesser	Totalt
Egenkapital 31.12	660 000	59 325 015	14 873 640	74 858 655
Årets resultat		11 637 681	9 380 461	21 018 142
Tilleggsutbytte			-6 841 414	-6 841 414
<b>Egenkapital 31.12</b>	<b>660 000</b>	<b>70 962 696</b>	<b>17 412 687</b>	<b>89 035 383</b>



BankID Signing  
Jon Hella  
2023-06-26

BankID Signing  
Kristine Hella  
2023-06-27

BankID Signing  
Kristoffer Hella  
2023-06-27

BankID Signing  
Charlotte Hella Bjørnvedt  
2023-06-27

## Noter til konsernregnskapet

### NOTE 9 LANGSIKTIG GJELD/PANTSTILLELSER

Gjeld som er sikret med pant:

	<u>2022</u>	<u>2021</u>
Gjeld til kredittinstitusjoner	739 909	2 526 001
<b>SUM</b>	<b>739 909</b>	<b>2 526 001</b>

Bokført verdi av pantsatte eiendeler:

	<u>2022</u>	<u>2021</u>
Anleggsmidler	21 439 451	15 691 098
Varelager	30 016 369	27 620 815
<b>SUM</b>	<b>51 455 820</b>	<b>43 311 913</b>

All gjeld forfaller tidligere enn 5 år.

### NOTE 10 VARER

	<u>2022</u>	<u>2021</u>
Andre handelsvarer	30 016 369	27 620 815
<b>SUM</b>	<b>30 016 369</b>	<b>27 620 815</b>

Varene er vurdert laveste av anskaffelsesverdi og salgsverdi, og det er ikke funnet nødvendig å foreta noen nedskrivning for ukurans.

### NOTE 11 BUNDNE MIDLER

Av bankinnskudd er kr 1 064 767 bundne midler på skattetrekkskonto i bank. Skyldig skattetrekk utgjør pr. 31. desember kr 1 018 552.



## Noter til konsernregnskapet

### NOTE 12 AKSJONÆRER

Aksjekapitalen i Hella Invest AS pr. 31.12 består av 100 stk A-aksjer pålydende kr 660,- og 900 stk B-aksjer pålydende kr 660. Kun A-aksjene har stemmerett.

Selskapets aksjonærer pr. 31.12.22 var:

Aksjonær	Antall aksjer	Eierandel	Verv
Jon Hella	100 (A) / 525 (B)	62,5%	styrets leder/daglig leder
Kristine Hella	125 (B)	12,5%	styremedlem
Charlotte Hella Bjørntvedt	125 (B)	12,5%	styremedlem
Kristoffer Hella	125 (B)	12,5%	styremedlem

Selskapet har ikke omsatt egne aksjer i 2022.

### NOTE 13 GARANTIAVSETNING / KORTSIKTIG GJELD

I posten kortsiktig gjeld foreligger det en generell avsetning til garantiforpliktelser.

	2022	2021
Service og garantiforpliktelser:	1 100 000	100 000

Kortsiktig gjeld består også av gjeld til aksjonærene med 4 089 155.

### NOTE 14 KONSERNSELSKAPER

I konsernregnskapet inngår følgende selskaper:

	2022	2021
Hella Maskin AS	62,38%	62,38%
Hella Utleie AS	100%	