



ÅRSREGNSKAPET FOR REGNSKAPSÅRET 2023 - GENERELL INFORMASJON

Enheten

Organisasjonsnummer: 988 707 198
Organisasjonsform: Aksjeselskap
Foretaksnavn: Z HOLDING AS
Forretningsadresse: Fabrikkveien 6
4323 SANDNES

Regnskapsår

Årsregnskapets periode: 01.01.2023 - 31.12.2023

Konsern

Morselskap i konsern: Ja
Konsernregnskap lagt ved: Nei

Regnskapsregler

Regler for små foretak benyttet: Ja
Benyttet ved utarbeidelsen av årsregnskapet til selskapet: Regnskapslovens alminnelige regler

Årsregnskapet fastsatt av kompetent organ

Bekreftet av representant for selskapet: PRE SOLUTIONS AS
Dato for fastsettelse av årsregnskapet: 06.08.2024

Grunnlag for avgivelse

År 2023: Årsregnskapet er elektronisk innlevert
År 2022: Tall er hentet fra elektronisk innlevert årsregnskap fra 2023

Det er ikke krav til at årsregnskapet m.v. som sendes til Regnskapsregisteret er undertegnet. Kontrollen på at dette er utført ligger hos revisor/enhetens øverste organ. Sikkerheten ivaretas ved at innsender har rolle/rettighet for innsending av årsregnskapet via Altinn, og ved at det bekreftes at årsregnskapet er fastsatt av kompetent organ.

Brønnøysundregistrene, 06.08.2025



Resultatregnskap

Beløp i: NOK	Note	2023	2022
RESULTATREGNSKAP			
Inntekter			
Salgsinntekt		55 456	
Sum inntekter		55 456	
Kostnader			
Varekostnad		18 908	84 771
Lønnskostnad	1		
Annen driftskostnad	1	148 935	255 813
Sum kostnader		167 842	340 585
Driftsresultat		-112 386	-340 585
Finansinntekter og finanskostnader			
Inntekt på investering i datterselskap		2 021 087	662 538
Renteinntekt fra foretak i samme konsern			517
Annen renteinntekt		358	5 140
Annen finansinntekt		10 848	9 838
Sum finansinntekter		2 032 293	678 033
Rentekostnad til foretak i samme konsern		881 454	39 814
Annen rentekostnad		926 123	210 292
Annen finanskostnad		10 702	48 505
Sum finanskostnader		1 818 279	298 611
Netto finans		214 014	379 421
Ordinært resultat før skattekostnad		101 627	38 837
Ordinært resultat etter skattekostnad		101 627	38 838
Årsresultat	2	101 627	38 837
Årsresultat etter minoritetsinteresser		101 627	38 838
Totalresultat		101 627	38 838



Resultatregnskap

Beløp i: NOK	Note	2023	2022
Overføringer og disponeringer			
Avsatt til annen egenkapital		101 627	38 837
Sum overføringer og disponeringer		101 627	38 837



Balanse

Beløp i: NOK	Note	2023	2022
BALANSE - EIENDELER			
Anleggsmidler			
Immaterielle eiendeler			
Finansielle anleggsmidler			
Investering i datterselskap	3	28 382 626	11 458 329
Investering i annet foretak i samme konsern	3, 4		
Lån til foretak i samme konsern	5		
Investeringer i tilknyttet selskap	3	310 000	85 000
Investeringer i aksjer og andeler	4	1 050 000	750 000
Obligasjoner	4		
Andre langsiktige fordringer	4		
Sum finansielle anleggsmidler		29 742 626	12 293 329
Sum anleggsmidler		29 742 626	12 293 329
Omløpsmidler			
Varer			
Fordringer			
Kundefordringer	5		
Andre kortsiktige fordringer		763 366	699 005
Konsernfordringer	5, 5	12 180 277	11 732 179
Sum fordringer		12 943 643	12 431 184
Investeringer			
Aksjer og andeler i foretak i samme konsern	3		
Bankinnskudd, kontanter og lignende			
Bankinnskudd, kontanter o.l.		102 968	39 525
Sum bankinnskudd, kontanter og lignende		102 968	39 525
Sum omløpsmidler		13 046 611	12 470 709
SUM EIENDELER		42 789 237	24 764 038



Balanse

Beløp i: NOK	Note	2023	2022
BALANSE - EGENKAPITAL OG GJELD			
Egenkapital			
Innskutt egenkapital			
Aksjekapital	6	100 000	100 000
Beholdning av egne aksjer	6		
Sum innskutt egenkapital		100 000	100 000
Opptjent egenkapital			
Annen egenkapital	2, 7	4 905 696	4 837 693
Sum opptjent egenkapital		4 905 696	4 837 693
Sum egenkapital	2, 7	5 005 696	4 937 693
Gjeld			
Langsiktig gjeld			
Annen langsiktig gjeld			
Gjeld til kredittinstitusjoner		17 166 912	17 785 810
Langsiktig konserngjeld	5	20 568 731	1 806 168
Sum annen langsiktig gjeld		37 735 643	19 591 979
Sum langsiktig gjeld		37 735 643	19 591 978
Kortsiktig gjeld			
Leverandørgjeld		14 273	22 860
Kortsiktig konserngjeld	5	33 625	203 600
Annen kortsiktig gjeld			7 906
Sum kortsiktig gjeld		47 898	234 366
Sum gjeld		37 783 541	19 826 345
SUM EGENKAPITAL OG GJELD		42 789 237	24 764 038



Brønnøysundregistrene

ÅRSREGNSKAP FOR REGNSKAPSÅRET 2023 - GENERELL INFORMASJON

Journalnummer: 2024 721241

Enheten

Organisasjonsnummer: 988 707 198
Organisasjonsform: Aksjeselskap
Foretaksnavn: Z HOLDING AS
Forretningsadresse: Fabrikkveien 6
4323 SANDNES

Regnskapsår

Årsregnskapets periode: 01.01.2023 - 31.12.2023

Konsern

Morselskap i konsern: Ja
Konsernregnskap lagt ved: Nei

Regnskapsregler

Regler for små foretak benyttet: Ja
Benyttet ved utarbeidelsen av
årsregnskapet til selskapet: Regnskapslovens alminnelige regler

Årsregnskapet fastsatt av kompetent organ

Bekreftet av representant for selskapet: PRE SOLUTIONS AS
Dato for fastsettelse av årsregnskapet: 06.08.2024

Revisjon

Årsregnskapet er utarbeidet av ekstern
autorisert regnskapsfører: Ja
Ekstern autorisert regnskapsfører har i
løpet av regnskapsåret bistått ved den
løpende regnskapsføringen eller utført
andre tjenester for selskapet enn å
utarbeide årsregnskapet: Ja

Grunnlag for avgivelse

År 2023: Årsregnskap er elektronisk innlevert.
År 2022: Tall er hentet fra elektronisk innlevert årsregnskap fra 2023.

Det er ikke krav til at årsregnskapet m.v. som sendes til Regnskapsregisteret er undertegnet. Kontrollen på at dette er utført ligger hos revisor/enhetens øverste organ. Sikkerheten ivaretas ved at innsender har rolle/rettighet for innsending av årsregnskapet via Altinn, og ved at det bekreftes at årsregnskapet er fastsatt av kompetent organ.

Brønnøysundregistrene, 10.08.2024

Brønnøysundregistrene
Postadresse: Postboks 900, 8910 Brønnøysund
Telefon: 75 00 75 00
E-post: firmapost@brreg.no Internett: www.brreg.no
Organisasjonsnummer: 974 760 673



Organisasjonsnr: 988 707 198
Z HOLDING AS

RESULTATREGNSKAP

Beløp i: NOK	Note	2023	2022
RESULTATREGNSKAP			
Inntekter			
Salgsinntekt		55 456	
Sum inntekter		55 456	
Kostnader			
Varekostnad		18 908	84 771
Lønnskostnad	1		
Annen driftskostnad	1	148 935	255 813
Sum kostnader		167 842	340 585
Driftsresultat		-112 386	-340 585
Finansinntekter og finanskostnader			
Inntekt på investering i datterselskap		2 021 087	662 538
Renteinntekt fra foretak i samme konsern			517
Annen renteinntekt		358	5 140
Annen finansinntekt		10 848	9 838
Sum finansinntekter		2 032 293	678 033
Rentekostnad til foretak i samme konsern		881 454	39 814
Annen rentekostnad		926 123	210 292
Annen finanskostnad		10 702	48 505
Sum finanskostnader		1 818 279	298 611
Netto finans		214 014	379 421
Ordinært resultat før skattekostnad		101 627	38 837
Ordinært resultat etter skattekostnad		101 627	38 838
Årsresultat	2	101 627	38 837
Årsresultat etter minoritetsinteresser		101 627	38 838
Totalresultat		101 627	38 838
Overføringer og disponeringer			
Avsatt til annen egenkapital		101 627	38 837
Sum overføringer og disponeringer		101 627	38 837





Organisasjonsnr: 988 707 198
Z HOLDING AS

BALANSE

Beløp i: NOK	Note	2023	2022
--------------	------	------	------

BALANSE - EIENDELER

Anleggsmidler

Immaterielle eiendeler

Finansielle anleggsmidler

Investering i datterselskap	3	28 382 626	11 458 329
Investering i annet foretak i samme konsern	3, 4		
Lån til foretak i samme konsern	5		
Investeringer i tilknyttet selskap	3	310 000	85 000
Investeringer i aksjer og andeler	4	1 050 000	750 000
Obligasjoner	4		
Andre langsiktige fordringer	4		
Sum finansielle anleggsmidler		29 742 626	12 293 329
Sum anleggsmidler		29 742 626	12 293 329

Omløpsmidler

Varer

Fordringer

Kundefordringer	5		
Andre kortsiktige fordringer		763 366	699 005
Konsernfordringer	5, 5	12 180 277	11 732 179
Sum fordringer		12 943 643	12 431 184

Investeringer

Aksjer og andeler i foretak i samme konsern	3		
---	---	--	--

Bankinnskudd, kontanter og lignende

Bankinnskudd, kontanter o. l.		102 968	39 525
Sum bankinnskudd, kontanter og lignende		102 968	39 525
Sum omløpsmidler		13 046 611	12 470 709
SUM EIENDELER		42 789 237	24 764 038

BALANSE - EGENKAPITAL OG GJELD



Egenkapital			
Innskutt egenkapital			
Aksjekapital	6	100 000	100 000
Beholdning av egne aksjer	6		
Sum innskutt egenkapital		100 000	100 000
Opptjent egenkapital			
Annen egenkapital	2, 7	4 905 696	4 837 693
Sum opptjent egenkapital		4 905 696	4 837 693
Sum egenkapital	2, 7	5 005 696	4 937 693
Gjeld			
Langsiktig gjeld			
Annen langsiktig gjeld			
Gjeld til			
kredittinstitusjoner		17 166 912	17 785 810
Langsiktig konserngjeld	5	20 568 731	1 806 168
Sum annen langsiktig gjeld		37 735 643	19 591 979
Sum langsiktig gjeld		37 735 643	19 591 978
Kortsiktig gjeld			
Leverandørgjeld		14 273	22 860
Kortsiktig konserngjeld	5	33 625	203 600
Annen kortsiktig gjeld			7 906
Sum kortsiktig gjeld		47 898	234 366
Sum gjeld		37 783 541	19 826 345
SUM EGENKAPITAL OG GJELD		42 789 237	24 764 038



Organisasjonsnr: 988 707 198
Z HOLDING AS

NOTEOPPLYSNINGER - SELSKAP - alle poster oppgitt i hele tall

Note

Antall årsverk i regnskapsåret
0.00

Sum Beløp

Balanseført verdi 31.12. Varige driftsmidler Immaterielle eiend.

Konsernregnskap

Morselskapet sitt navn

Forretningskontor for morselskapet

Begrunnelse for at datterselskap er utelatt fra konsolideringen

Samlet beløp - tilknyttet selskap Årets Fjorårets

Samlet beløp - foretak i samme konsern Årets Fjorårets

Samlet beløp - foretak i samme konsern Årets Fjorårets

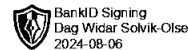
Samlet beløp - felles kontrollert virksomhet Årets Fjorårets

Pantstillelse Beløp

Beholdning av egne aksjer Antall Pålydende Andel av aksjek.



Solvik-Olsen Revisjon



Til generalforsamlingen i Z Holding AS

Uavhengig revisors beretning

Konklusjon

Vi har revidert Z Holding AS sitt årsregnskap som viser et overskudd på NOK 101 627. Årsregnskapet består av balanse per 31. desember 2023, resultatregnskap for regnskapsåret avsluttet per denne datoen og noter til årsregnskapet, herunder et sammendrag av viktige regnskapsprinsipper.

Etter vår mening

- oppfyller årsregnskapet gjeldende lovkrav, og
- gir årsregnskapet et rettviseende bilde av selskapets finansielle stilling per 31. desember 2023, og av dets resultater for regnskapsåret avsluttet per denne datoen i samsvar med regnskapslovens regler og god regnskapsskikk i Norge.

Grunnlag for konklusjonen

Vi har gjennomført revisjonen i samsvar med lov, forskrift og god revisjonsskikk i Norge, herunder de internasjonale revisjonsstandardene (ISA-ene). Våre oppgaver og plikter i henhold til disse standardene er beskrevet i Revisors oppgaver og plikter ved revisjon av årsregnskapet. Vi er uavhengige av selskapet slik det kreves i lov og forskrift, og har overholdt våre øvrige etiske forpliktelser i samsvar med disse kravene. Etter vår oppfatning er innhentet revisjonsbevis tilstrekkelig og hensiktsmessig som grunnlag for vår konklusjon.

Ledelsens ansvar for årsregnskapet

Styret og daglig leder (ledelsen) er ansvarlig for å utarbeide årsregnskapet i samsvar med lov og forskrifter, herunder for at det gir et rettviseende bilde i samsvar med regnskapslovens regler og god regnskapsskikk i Norge. Ledelsen er også ansvarlig for slik intern kontroll som den finner nødvendig for å kunne utarbeide et årsregnskap som ikke inneholder vesentlig feilinformasjon, verken som følge av misligheter eller utilsiktede feil.

Ved utarbeidelsen av årsregnskapet må ledelsen ta standpunkt til selskapets evne til fortsatt drift og opplyse om forhold av betydning for fortsatt drift. Forutsetningen om fortsatt drift skal legges til grunn for årsregnskapet så lenge det ikke er sannsynlig at virksomheten vil bli avvirket.



Solvik-Olsen Revisjon

Revisors oppgaver og plikter ved revisjonen av årsregnskapet


Vårt mål er å oppnå betryggende sikkerhet for at årsregnskapet som helhet ikke inneholder vesentlig feilinformasjon, verken som følge av misligheter eller utilsiktede feil, og å avgi en revisjonsberetning som inneholder vår konklusjon. Betryggende sikkerhet er en høy grad av sikkerhet, men ingen garanti for at en revisjon utført i samsvar med lov, forskrift og god revisjonsskikk i Norge, herunder ISA-ene, alltid vil avdekke vesentlig feilinformasjon som eksisterer. Feilinformasjon kan oppstå som følge av misligheter eller utilsiktede feil. Feilinformasjon blir vurdert som vesentlig dersom den enkeltvis eller samlet med rimelighet kan forventes å påvirke økonomiske beslutninger som brukerne foretar basert på årsregnskapet.

For videre beskrivelse av revisors oppgaver og plikter vises det til revisorforeningen.no/revisjonsberetninger.

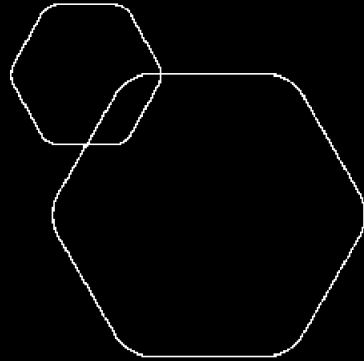
Sandnes, 5. august 2024
Solvik-Olsen Revisjon AS

Dag Widar Solvik-Olsen
Statsautorisert revisor
(elektronisk signert)



 BankID Signing
Sven Egil Tjørhom
2024-08-05

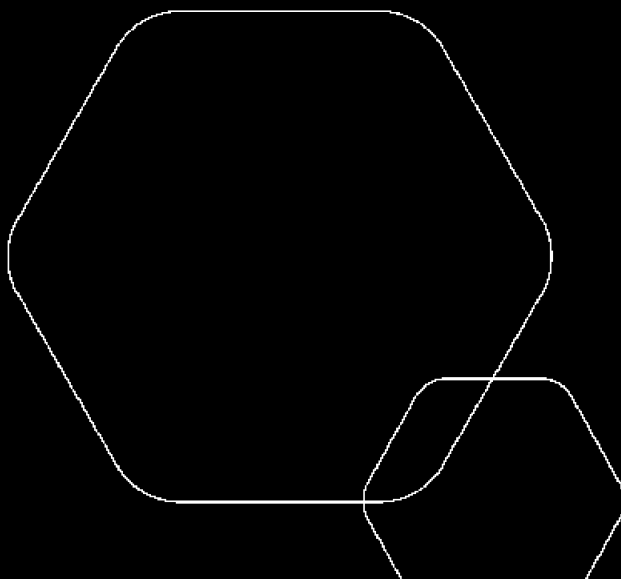
 BankID Signing
Siri Tjørhom
2024-08-06



Årsregnskap 2023

Z Holding AS

Resultatregnskap
Balanse
Noter til regnskapet



Org.nr.: 988 707 198



RESULTATREGNSKAP

Z HOLDING AS

DRIFTSINNEKTER OG DRIFTSKOSTNADER	Note	2023	2022
Salgsinntekt		55 456	0
Sum driftsinntekter		55 456	0
Varekostnad		18 908	84 771
Annen driftskostnad	1	148 935	255 813
Sum driftskostnader		167 842	340 585
Driftsresultat		-112 386	-340 585
FINANSINNEKTER OG FINANSKOSTNADER			
Inntekt på investering i datterselskap		2 021 087	662 538
Renteinntekt fra foretak i samme konsern		0	517
Renteinntekt fra tilknyttet selskap		0	5 140
Annen renteinntekt		358	0
Annen finansinntekt		10 848	9 838
Rentekostnad til foretak i samme konsern		881 454	39 814
Rentekostnad til tilknyttet selskap		0	210 292
Annen rentekostnad		926 123	0
Annen finanskostnad		10 702	48 505
Resultat av finansposter		214 014	379 421
Resultat før skattekostnad		101 627	38 837
Årsresultat	2	101 627	38 837
OVERFØRINGER			
Avsatt til annen egenkapital		101 627	38 837
Sum overføringer		101 627	38 837



BALANSE

Z HOLDING AS

EIENDELER	Note	2023	2022
ANLEGGSMIDLER			
FINANSIELLE ANLEGGSMIDLER			
Investeringer i datterselskap	3	28 382 626	11 458 329
Investeringer i tilknyttet selskap	3	310 000	85 000
Investeringer i aksjer og andeler	4	1 050 000	750 000
Sum finansielle anleggsmidler		29 742 626	12 293 329
Sum anleggsmidler		29 742 626	12 293 329
OMLØPSMIDLER			
FORDRINGER			
Andre kortsiktige fordringer		763 366	699 005
Konsernfordringer	5	12 180 277	11 732 179
Sum fordringer		12 943 643	12 431 184
Bankinnskudd, kontanter o.l.		102 968	39 525
Sum omløpsmidler		13 046 611	12 470 709
Sum eiendeler		42 789 237	24 764 038



BALANSE

Z HOLDING AS

EGENKAPITAL OG GJELD	Note	2023	2022
EGENKAPITAL			
INNSKUTT EGENKAPITAL			
Aksjekapital	6	100 000	100 000
Sum innskutt egenkapital		100 000	100 000
OPPTJENT EGENKAPITAL			
Annen egenkapital	2, 7	4 905 696	4 837 693
Sum opptjent egenkapital		4 905 696	4 837 693
Sum egenkapital	2, 7	5 005 696	4 937 693
GJELD			
AVSETNING FOR FORPLIKTELSER			
ANNEN LANGSIKTIG GJELD			
Gjeld til kredittinstitusjoner		17 166 912	17 785 810
Langsiktig konserngjeld	5	20 568 731	1 806 168
Sum annen langsiktig gjeld		37 735 643	19 591 979
KORTSIKTIG GJELD			
Leverandørgjeld		14 273	22 860
Konserngjeld	5	33 625	203 600
Annen kortsiktig gjeld		0	7 906
Sum kortsiktig gjeld		47 898	234 366
Sum gjeld		37 783 541	19 826 345
Sum egenkapital og gjeld		42 789 237	24 764 038

Sandnes, 05.08.2024
Styret i Z Holding AS

Sven Egil Tjørhom
styreleder/daglig leder

Siri Tjørhom
styremedlem



Regnskapsprinsipper

Årsregnskapet er satt opp i samsvar med regnskapsloven og NRS 8 - God regnskapsskikk for små foretak.

DRIFTSINNETEKTER

Inntektsføring ved salg av varer skjer på leveringstidspunktet. Tjenester inntektsføres etter hvert som de leveres.

SKATT

Skattekostnaden i resultatregnskapet omfatter både periodens betalbare skatt og endring i utsatt skatt. Utsatt skatt er beregnet med 22 % på grunnlag av de midlertidige forskjeller som eksisterer mellom regnskapsmessige og skattemessige verdier, samt ligningsmessig underskudd til fremføring ved utgangen av regnskapsåret. Skatteøkende og skattereduserende midlertidige forskjeller som reverserer eller kan reverseres i samme periode er utlignet og nettoført.

KLASSIFISERING OG VURDERING AV OMLØPSMIDLER

Omløpsmidler og kortsiktig gjeld omfatter normalt poster som forfaller til betaling innen ett år etter balansedagen, samt poster som knytter seg til varekretsløpet. Omløpsmidler vurderes til laveste verdi av anskaffelseskost og virkelig verdi.

AKSJER I DATTERSELSKAP

Datterselskap vurderes etter kostmetoden i selskapsregnskapet. Investeringen er vurdert til anskaffelseskost for aksjene med mindre nedskrivning har vært nødvendig. Det er foretatt nedskrivning til virkelig verdi når verdifall skyldes årsaker som ikke kan forventes å være forbigående og det må anses nødvendig etter god regnskapsskikk. Nedskrivninger er reversert når grunnlaget for nedskrivning ikke lenger er til stede.

Utbytte, konsernbidrag og andre utdelinger fra datterselskap er inntektsført samme år som det er avsatt i givers regnskap. Overstiger utbytte / konsernbidraget andelen av opptjent resultat etter anskaffelsestidspunktet, representerer den overskytende del tilbakebetaling av investert kapital, og utdelingene er fratrukket investeringens verdi i balansen til morselskapet.

FORDRINGER

Kundefordringer og andre fordringer oppføres til pålydende etter fradrag for avsetning til forventet tap. Avsetning til tap gjøres på grunnlag av en individuell vurdering av de enkelte fordringene.

Note 1 Lønnskostnader

Z Holding AS har ikke hatt lønns- eller personalkostnader i 2023 og det foreligger heller ingen slike forpliktelser.

Note 2 Egenkapital

	Aksjekapital	Overkurs	Annen Innskutt egenkapital	Annen egenkapital	Sum egenkapital
Pr. 31.12.2022	100 000	0	0	4 837 693	4 937 693
Årets resultat				101 627	101 627
Konsernbidrag avgitt				-33 625	-33 625
Pr 31.12.2023	100 000	0	0	4 905 696	5 005 696



Note 3 Datterselskap, TS og FKV

	Kontor- kommune	Eier- andel	Stemme- andel	Anskaffelses kost	Andel egenkapital	Andel resultat
DS/FKV/TS						
Environmental Technology AS	SANDNES	100,0%	100,0%	2 929 312	16 584 053	3 364 143
Envitec Production AS	SANDNES	100,0%	100,0%	30 000	19 742	-10 258
Get Capital AS	SANDNES	33,3%	33,3%	10 000	-97 982	-79 851
Hovsbakken 8 AS	SANDNES	100,0%	100,0%	51 041	222 481	-20 474
Kvål Næringscenter AS	SANDNES	100,0%	100,0%	100 000	426 513	-207 852
Kvålkroken 20 AS	SANDNES	100,0%	100,0%	8 062 975	815 079	190 196
Kvålkroken 6 AS	SANDNES	100,0%	100,0%	17 134 297	1 737 906	529 390
Mts AS	SANDNES	45,0%	45,0%	300 000	200 946	-22 173
Myroomstore AS	SANDNES	100,0%	100,0%	200 000	326 805	-6 829
Vision & Design AS	SANDNES	60,0%	60,0%	75 000	863 891	427 588
Sum				28 892 625	21 099 435	4 163 881

Note 4 Langsiktige verdipapirer

	Anskaffelses kost	Balanseført verdi
ANLEGGSMIDLER		
Purapipe Ltd	750 000	750 000
Scanvital AS	300 000	300 000
Sum	1 050 000	1 050 000

Note 5 Mellomværende med selskap i samme konsern

	2023	2022
Fordringer		
Andre kortsiktige fordringer konsern	12 180 277	11 770 086
Sum	12 180 277	11 770 086
Gjeld		
Lån fra foretak i samme konsern	20 568 731	2 009 768
Annen kortsiktig gjeld konsern	33 625	0
Sum	20 602 356	2 009 768



Note 6 Aksjonærer

AKSJEKAPITALEN I Z HOLDING AS PR. 31.12 BESTÅR AV:

	Antall	Pålydende	Bokført
Ordinære aksjer	1 000	100,0	100 000
Sum	1 000		100 000

EIERSTRUKTUR

De største aksjonærene i % pr. 31.12 var:

	Ordinære	Eierandel	Stemmeandel
SIRI TJØRHOM	500	50,0	50,0
SVEN EGIL TJØRHOM	500	50,0	50,0
Totalt antall aksjer	1 000	100,0	100,0

Note 7 Fortsatt drift

Resultatet for 2023 viser et overskudd på kr. 101 627 etter skatt, mot overskudd kr. 38 837 i 2022. Soliditeten og likviditeten er fortsatt god og det er ikke noe som indikerer at driften ikke kan fortsette. Styret vurderer at forutsetningene for fortsatt drift er til stede og legger det til grunn for sin virksomhet.