



ÅRSREGNSKAPET FOR REGNSKAPSÅRET 2024 - GENERELL INFORMASJON

Enheten

Organisasjonsnummer: 919 678 577
Organisasjonsform: Aksjeselskap
Foretaksnavn: TIM HOMER AS
Forretningsadresse: Langmyrgrenda 51C
0861 OSLO

Regnskapsår

Årsregnskapets periode: 01.01.2024 - 31.12.2024

Konsern

Mørselskap i konsern: Ja
Konsernregnskap lagt ved: Nei

Regnskapsregler

Regler for små foretak benyttet: Ja
Benyttet ved utarbeidelsen av årsregnskapet til selskapet: Regnskapslovens alminnelige regler

Årsregnskapet fastsatt av kompetent organ

Bekreftet av representant for selskapet: TO STREKER ØKONOMI AS

Dato for fastsettelse av årsregnskapet: 24.04.2025

Grunnlag for avgivelse

År 2024: Årsregnskapet er elektronisk innlevert
År 2023: Tall er hentet fra elektronisk innlevert årsregnskap fra 2024

Det er ikke krav til at årsregnskapet m.v. som sendes til Regnskapsregisteret er undertegnet. Kontrollen på at dette er utført ligger hos revisor/enhetens øverste organ. Sikkerheten ivaretas ved at innsender har rolle/rettighet for innsending av årsregnskapet via Altinn, og ved at det bekreftes at årsregnskapet er fastsatt av kompetent organ.

Brønnøysundregistrene, 27.05.2025





Resultatregnskap

Beløp i: NOK	Note	2024	2023
RESULTATREGNSKAP			
Inntekter			
Salgsinntekt		1 320 000	1 332 845
Sum inntekter		1 320 000	1 332 845
Kostnader			
Lønnskostnad	1	1 150 831	1 228 208
Avskrivning av driftsmidler og immaterielle eiendeler	2	116 404	116 404
Annen driftskostnad	1	626 863	477 274
Sum kostnader		1 894 098	1 821 887
Driftsresultat		-574 098	-489 042
Finansinntekter og finanskostnader			
Inntekt på investering i annet foretak i samme konsern		3 300 000	440 000
Renteinntekt fra foretak i samme konsern		825	18 892
Annen renteinntekt		95 584	55 995
Annen finansinntekt			254
Verdiøkning markedsbaserte omløpsmidler		2 921 309	
Sum finansinntekter		6 317 718	515 141
Annen rentekostnad		21 672	20 748
Annen finanskostnad		24	35
Sum finanskostnader		21 696	20 783
Netto finans		6 296 022	494 358
Resultat før skattekostnad		5 721 924	5 317
Skattekostnad på resultat	3		-21 981
Årsresultat	4	5 721 924	27 298
Årsresultat etter minoritetsinteresser		5 721 924	27 298
Totalresultat		5 721 924	27 298



Resultatregnskap

Beløp i: NOK	Note	2024	2023
Overføringer og disponeringer			
Ordinært utbytte	4	2 500 000	
Avsatt til annen egenkapital	4	3 221 924	27 298
Sum overføringer og disponeringer		5 721 924	27 298



Balanse

Beløp i: NOK	Note	2024	2023
BALANSE - EIENDELER			
Anleggsmidler			
Immaterielle eiendeler			
Utsatt skattefordel	3		
Varige driftsmidler			
Driftsløsøre, inventar o.a. utstyr	2	410 661	527 065
Sum varige driftsmidler	2	410 661	527 065
Finansielle anleggsmidler			
Investering i datterselskap	5	4 980 000	2 058 691
Investering i annet foretak i samme konsern	5		
Lån til tilknyttet selskap og felles kontrollert virksomhet		926 821	844 686
Sum finansielle anleggsmidler		5 906 821	2 903 377
Sum anleggsmidler		6 317 482	3 430 442
Omløpsmidler			
Varer			
Fordringer			
Andre kortsiktige fordringer		59 895	90 072
Konsernfordringer		3 300 000	440 000
Sum fordringer		3 359 895	530 072
Investeringer			
Aksjer og andeler i foretak i samme konsern	5		
Bankinnskudd, kontanter og lignende			
Bankinnskudd, kontanter o.l.	6	52 178	81 116
Sum bankinnskudd, kontanter og lignende		52 178	81 116
Sum omløpsmidler		3 412 073	611 189
SUM EIENDELER		9 729 555	4 041 631



Balanse

Beløp i: NOK	Note	2024	2023
BALANSE - EGENKAPITAL OG GJELD			
Egenkapital			
Innskutt egenkapital			
Aksjekapital	4, 7	30 000	30 000
Sum innskutt egenkapital		30 000	30 000
Opptjent egenkapital			
Annen egenkapital	4, 8	6 561 995	3 340 071
Sum opptjent egenkapital		6 561 995	3 340 071
Sum egenkapital	4	6 591 995	3 370 071
Gjeld			
Langsiktig gjeld			
Utsatt skatt	3		
Annen langsiktig gjeld			
Gjeld til kredittinstitusjoner	9	176 924	229 964
Øvrig langsiktig gjeld			15 000
Sum annen langsiktig gjeld		176 924	244 964
Sum langsiktig gjeld		176 924	244 964
Kortsiktig gjeld			
Leverandørgjeld		50 046	16 885
Betalbar skatt	3		
Skyldig offentlige avgifter		150 829	160 503
Utbytte		2 500 000	
Annen kortsiktig gjeld		259 760	249 208
Sum kortsiktig gjeld		2 960 636	426 596
Sum gjeld		3 137 560	671 560
SUM EGENKAPITAL OG GJELD		9 729 555	4 041 631



Brønnøysundregistrene

ÅRSREGNSKAP FOR REGNSKAPSÅRET 2024 - GENERELL INFORMASJON

Journalnummer: 2025 464305

Enheten

Organisasjonsnummer: 919 678 577
Organisasjonsform: Aksjeselskap
Foretaksnavn: TIM HOMER AS
Forretningsadresse: Langmyrgrenda 51C
0861 OSLO

Regnskapsår

Årsregnskapets periode: 01.01.2024 - 31.12.2024

Konsern

Morselskap i konsern: Ja
Konsernregnskap lagt ved: Nei

Regnskapsregler

Regler for små foretak benyttet: Ja
Benyttet ved utarbeidelsen av
årsregnskapet til selskapet: Regnskapslovens alminnelige regler

Årsregnskapet fastsatt av kompetent organ

Bekreftet av representant for selskapet: TO STREKER ØKONOMI AS
Dato for fastsettelse av årsregnskapet: 24.04.2025

Revisjon

Selskapet har besluttet at årsregnskapet
ikke skal revideres: Ja
Årsregnskapet er utarbeidet av ekstern
autorisert regnskapsfører: Ja
Ekstern autorisert regnskapsfører har i
løpet av regnskapsåret bistått ved den
løpende regnskapsføringen eller utført
andre tjenester for selskapet enn å
utarbeide årsregnskapet: Ja

Grunnlag for avgivelse

År 2024: Årsregnskap er elektronisk innlevert.
År 2023: Tall er hentet fra elektronisk innlevert årsregnskap fra 2024.

Det er ikke krav til at årsregnskapet m.v. som sendes til Regnskapsregisteret er undertegnet. Kontrollen på at dette er utført ligger hos revisor/enhetens øverste organ. Sikkerheten ivaretas ved at innsender har rolle/rettighet for innsending av årsregnskapet via Altinn, og ved at det bekreftes at årsregnskapet er fastsatt av kompetent organ.

Brønnøysundregistrene, 26.05.2025

Brønnøysundregistrene
Postadresse: Postboks 900, 8910 Brønnøysund
Telefon: 75 00 75 00
E-post: firmapost@brreg.no Internett: www.brreg.no
Organisasjonsnummer: 974 760 673



Organisasjonsnr: 919 678 577
TIM HOMER AS

RESULTATREGNSKAP

Beløp i: NOK	Note	2024	2023
RESULTATREGNSKAP			
Inntekter			
Salgsinntekt		1 320 000	1 332 845
Sum inntekter		1 320 000	1 332 845
Kostnader			
Lønnskostnad	1	1 150 831	1 228 208
Avskrivning av driftsmidler og immaterielle eiendeler	2	116 404	116 404
Annen driftskostnad	1	626 863	477 274
Sum kostnader		1 894 098	1 821 887
Driftsresultat		-574 098	-489 042
Finansinntekter og finanskostnader			
Inntekt på investering i annet foretak i samme konsern		3 300 000	440 000
Renteinntekt fra foretak i samme konsern		825	18 892
Annen renteinntekt		95 584	55 995
Annen finansinntekt			254
Verdiøkning markedsbaserte omløpsmidler		2 921 309	
Sum finansinntekter		6 317 718	515 141
Annen rentekostnad		21 672	20 748
Annen finanskostnad		24	35
Sum finanskostnader		21 696	20 783
Netto finans		6 296 022	494 358
Resultat før skattekostnad		5 721 924	5 317
Skattekostnad på resultat	3		-21 981
Årsresultat	4	5 721 924	27 298
Årsresultat etter minoritetsinteresser		5 721 924	27 298
Totalresultat		5 721 924	27 298
Overføringer og disponeringer			
Ordinært utbytte	4	2 500 000	
Avsatt til annen egenkapital	4	3 221 924	27 298



Sum overføringer og
disponeringer

5 721 924

27 298



Organisasjonsnr: 919 678 577
TIM HOMER AS

BALANSE

Beløp i: NOK	Note	2024	2023
BALANSE - EIENDELER			
Anleggsmidler			
Immaterielle eiendeler			
Utsatt skattefordel	3		
Varige driftsmidler			
Driftsløsøre, inventar o. a. utstyr			
	2	410 661	527 065
Sum varige driftsmidler	2	410 661	527 065
Finansielle anleggsmidler			
Investering i datterselskap	5	4 980 000	2 058 691
Investering i annet foretak i samme konsern	5		
Lån til tilknyttet selskap og felles kontrollert virksomhet		926 821	844 686
Sum finansielle anleggsmidler		5 906 821	2 903 377
Sum anleggsmidler		6 317 482	3 430 442
Omløpsmidler			
Varer			
Fordringer			
Andre kortsiktige fordringer			
		59 895	90 072
Konsernfordringer		3 300 000	440 000
Sum fordringer		3 359 895	530 072
Investeringer			
Aksjer og andeler i foretak i samme konsern	5		
Bankinnskudd, kontanter og lignende			
Bankinnskudd, kontanter o. l.	6	52 178	81 116
Sum bankinnskudd, kontanter og lignende		52 178	81 116
Sum omløpsmidler		3 412 073	611 189
SUM EIENDELER		9 729 555	4 041 631
BALANSE - EGENKAPITAL OG GJELD			



Egenkapital			
Innskutt egenkapital			
Aksjekapital	4, 7	30 000	30 000
Sum innskutt egenkapital		30 000	30 000
Opptjent egenkapital			
Annen egenkapital	4, 8	6 561 995	3 340 071
Sum opptjent egenkapital		6 561 995	3 340 071
Sum egenkapital	4	6 591 995	3 370 071
Gjeld			
Langsiktig gjeld			
Utsatt skatt	3		
Annen langsiktig gjeld			
Gjeld til			
kredittinstitusjoner	9	176 924	229 964
Øvrig langsiktig gjeld			15 000
Sum annen langsiktig gjeld		176 924	244 964
Sum langsiktig gjeld		176 924	244 964
Kortsiktig gjeld			
Leverandørgjeld		50 046	16 885
Betalbar skatt	3		
Skyldig offentlige avgifter		150 829	160 503
Utbytte	2	500 000	
Annen kortsiktig gjeld		259 760	249 208
Sum kortsiktig gjeld		2 960 636	426 596
Sum gjeld		3 137 560	671 560
SUM EGENKAPITAL OG GJELD		9 729 555	4 041 631



Organisasjonsnr: 919 678 577
TIM HOMER AS

NOTEOPPLYSNINGER - SELSKAP - alle poster oppgitt i hele tall

Note
1

Antall årsverk i regnskapsåret
1.00

<u>Sum</u>	<u>Beløp</u>
<u>Balanseført verdi 31.12.</u>	<u>Varige driftsmidler Immaterielle eiend.</u>

Konsernregnskap

Morselskapet sitt navn

Forretningskontor for morselskapet

Begrunnelse for at datterselskap er utelatt fra konsolideringen

<u>Samlet beløp - tilknyttet selskap</u>	<u>Årets</u>	<u>Fjorårets</u>
--	--------------	------------------

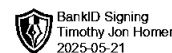
<u>Samlet beløp - foretak i samme konsern</u>	<u>Årets</u>	<u>Fjorårets</u>
---	--------------	------------------

<u>Samlet beløp - foretak i samme konsern</u>	<u>Årets</u>	<u>Fjorårets</u>
---	--------------	------------------

<u>Samlet beløp - felles kontrollert virksomhet</u>	<u>Årets</u>	<u>Fjorårets</u>
---	--------------	------------------

<u>Pantstillelse</u>	<u>Beløp</u>
----------------------	--------------

<u>Beholdning av egne aksjer</u>	<u>Antall</u>	<u>Pålydende</u>	<u>Andel av aksjek.</u>
----------------------------------	---------------	------------------	-------------------------



Årsregnskap 2024

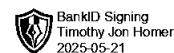
Tim Homer AS

Resultatregnskap
Balanse
Noter til regnskapet

Org.nr.: 919 678 577



Resultatregnskap			
Tim Homer AS			
Driftsinntekter og driftskostnader	Note	2024	2023
Salgsinntekt		1 320 000	1 332 845
Sum driftsinntekter		1 320 000	1 332 845
Lønnskostnad	1	1 150 831	1 228 208
Avskrivning av driftsmidler og immaterielle eiendeler	2	116 404	116 404
Annen driftskostnad	1	626 863	477 274
Sum driftskostnader		1 894 098	1 821 887
Driftsresultat		-574 098	-489 042
Finansinntekter og finanskostnader			
Inntekt på investering i annet foretak i samme konsern		3 300 000	440 000
Renteinntekt fra foretak i samme konsern		825	18 892
Annen renteinntekt		95 584	55 995
Annen finansinntekt		0	254
Verdiøkning markedsbaserte omløpsmidler		2 921 309	0
Annen rentekostnad		21 672	20 748
Annen finanskostnad		24	35
Resultat av finansposter		6 296 022	494 358
Resultat før skattekostnad		5 721 924	5 317
Skattekostnad på resultat	3	0	-21 981
Resultat		5 721 924	27 298
Årsresultat	4	5 721 924	27 298
Overføringer			
Avsatt til utbytte	4	2 500 000	0
Avsatt til annen egenkapital	4	3 221 924	27 298
Sum overføringer		5 721 924	27 298
Tim Homer AS			Side 2



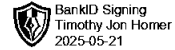
Balanse			
Tim Homer AS			
Eiendeler	Note	2024	2023
Anleggsmidler			
Varige driftsmidler			
Driftsløsøre, inventar o.a. utstyr	2	410 661	527 065
Sum varige driftsmidler	2	410 661	527 065
Finansielle anleggsmidler			
Investeringer i datterselskap	5	4 980 000	2 058 691
Lån til tilknyttet selskap og felles kontrollert virksomhet		926 821	844 686
Sum finansielle anleggsmidler		5 906 821	2 903 377
Sum anleggsmidler		6 317 482	3 430 442
Omløpsmidler			
Fordringer			
Andre kortsiktige fordringer		59 895	90 072
Konsernfordringer		3 300 000	440 000
Sum fordringer		3 359 895	530 072
Bankinnskudd, kontanter o.l.	6	52 178	81 116
Sum omløpsmidler		3 412 073	611 189
Sum eiendeler		9 729 555	4 041 631

Tim Homer AS

Side 3



Balanse			
Tim Homer AS			
Egenkapital og gjeld	Note	2024	2023
Egenkapital			
Innskutt egenkapital			
Aksjekapital	4, 7	30 000	30 000
Sum innskutt egenkapital		30 000	30 000
Opptjent egenkapital			
Annen egenkapital	4, 8	6 561 995	3 340 071
Sum opptjent egenkapital		6 561 995	3 340 071
Sum egenkapital	4	6 591 995	3 370 071
Gjeld			
Annen langsiktig gjeld			
Gjeld til kredittinstitusjoner	9	176 924	229 964
Øvrig langsiktig gjeld		0	15 000
Sum annen langsiktig gjeld		176 924	244 964
Kortsiktig gjeld			
Leverandørgjeld		50 046	16 885
Skyldig offentlige avgifter		150 829	160 503
Utbytte		2 500 000	0
Annen kortsiktig gjeld		259 760	249 208
Sum kortsiktig gjeld		2 960 636	426 596
Sum gjeld		3 137 560	671 560
Sum egenkapital og gjeld		9 729 555	4 041 631
Oslo, 24.04.2025 Styret i Tim Homer AS			
<hr/> Timothy Jon Homer styreleder			
Tim Homer AS			Side 4



Regnskapsprinsipper

Årsregnskapet er satt opp i samsvar med regnskapsloven og NRS 8 - God regnskapsskikk for små foretak.

Driftsinntekter

Inntektsføring ved salg av varer skjer på leveringstidspunktet. Tjenester inntektsføres etter hvert som de leveres.

Skatt

Skattekostnaden i resultatregnskapet omfatter både periodens betalbare skatt og endring i utsatt skatt. Utsatt skatt er beregnet med 22 % på grunnlag av de midlertidige forskjeller som eksisterer mellom regnskapsmessige og skattemessige verdier, samt ligningsmessig underskudd til fremføring ved utgangen av regnskapsåret. Skatteøkende og skattereduserende midlertidige forskjeller som reverserer eller kan reverseres i samme periode er utlignet og nettoført.

Klassifisering og vurdering av anleggsmidler

Anleggsmidler omfatter eiendeler bestemt til varig eie og bruk. Anleggsmidler er vurdert til anskaffelseskost. Varige driftsmidler balanseføres og avskrives over driftsmidlets økonomiske levetid. Avskrivningsperioden for fast eiendom anskaffet etter 2009 er dekomponert i en del som gjelder råbygget og en del som gjelder faste tekniske installasjoner. Varige driftsmidler nedskrives til gjenvinnbart beløp ved verdifall som forventes ikke å være forbigående. Gjenvinnbart beløp er det høyeste av netto salgsverdi og verdi i bruk. Verdi i bruk er nåverdi av fremtidige kontantstrømmer knyttet til eiendelen. Nedskrivningen reverseres når grunnlaget for nedskrivningen ikke lenger er til stede.

Klassifisering og vurdering av omløpsmidler

Omløpsmidler og kortsiktig gjeld omfatter normalt poster som forfaller til betaling innen ett år etter balansedagen, samt poster som knytter seg til varekretsløpet. Omløpsmidler vurderes til laveste verdi av anskaffelseskost og virkelig verdi.

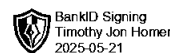
Aksjer i datterselskap

Datterselskap vurderes etter kostmetoden i selskapsregnskapet. Investeringen er vurdert til anskaffelseskost for aksjene med mindre nedskrivning har vært nødvendig. Det er foretatt nedskrivning til virkelig verdi når verdifall skyldes årsaker som ikke kan forventes å være forbigående og det må anses nødvendig etter god regnskapsskikk. Nedskrivninger er reversert når grunnlaget for nedskrivning ikke lenger er til stede.

Utbytte, konsernbidrag og andre utdelinger fra datterselskap er inntektsført samme år som det er avsatt i givers regnskap. Overstiger utbytte / konsernbidraget andelen av opptjent resultat etter anskaffelsestidspunktet, representerer den overskytende del tilbakebetaling av investert kapital, og utdelingene er fratrukket investeringens verdi i balansen til morselskapet.

Fordringer

Kundefordringer og andre fordringer oppføres til pålydende etter fradrag for avsetning til forventet tap. Avsetning til tap gjøres på grunnlag av en individuell vurdering av de enkelte fordringene.



Note 1 Lønnskostnader og ytelser, godtgjørelser til daglig leder, styret og revisor

Lønnskostnader

	2024	2023
Lønninger	924 000	924 000
Arbeidsgiveravgift	162 306	179 180
Pensjonskostnader	54 738	122 993
Andre ytelser	9 787	2 035
Sum	1 150 831	1 228 208

Selskapet har i 2024 sysselsatt 1 årsverk.

Pensjonsforpliktelser

Selskapet er pliktig til å ha tjenstepensjonsordning etter lov om obligatorisk tjenstepensjon.

Selskapets pensjonsordninger tilfredsstiller kravene i denne lov.

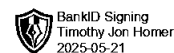
Note 2 Anleggsmidler

	Driftsløsøre, inventar ol.	Sum
Anskaffelseskost pr. 01.01.24	861 642	861 642
= Anskaffelseskost 31.12.24	861 642	861 642
Akkumulerte avskrivninger 31.12.24	450 980	450 980
= Bokført verdi 31.12.24	410 662	410 662
Årets ordinære avskrivninger	116 404	116 404
Økonomisk levetid	10 år	

Note 3 Skatt

Årets skattekostnad	2024	2023
Resultatført skatt på ordinært resultat:		
Betalbar skatt	0	0
Endring i utsatt skattefordel	0	-21 981
Skattekostnad ordinært resultat	0	-21 981
Skattepliktig inntekt:		
Resultat før skatt	5 721 924	5 317
Permanente forskjeller	-6 099 153	-280 146
Endring i midlertidige forskjeller	29 706	2 328
Skattepliktig inntekt	-347 523	-272 501
Betalbar skatt i balansen:		
Betalbar skatt på årets resultat	0	0
Sum betalbar skatt i balansen	0	0

Skatteeffekten av midlertidige forskjeller og underskudd til fremføring som har gitt opphav til utsatt skatt og utsatte skattefordeler, spesifisert på typer av midlertidige forskjeller



	2024	2023	Endring
Varige driftsmidler	136 117	165 824	29 706
Sum	136 117	165 824	29 706
Inntektsført avsatt utbytte	99 000	13 200	-85 800
Akkumulert fremførbart underskudd	-754 263	-406 739	347 523
Inngår ikke i beregningen av utsatt skatt	519 145	227 716	-291 430
Utsatt skattefordel (22 %)	0	0	0

I henhold til God regnskapsskikk for små foretak balanseføres ikke utsatt skattefordel.

Note 4 Egenkapital

	Aksjekapital	Annen egenkapital	Sum egenkapital
Pr. 31.12.2023	30 000	3 340 071	3 370 071
Årets resultat		5 721 924	5 721 924
Utbytte		-2 500 000	-2 500 000
Pr 31.12.2024	30 000	6 561 995	6 591 995

Note 5 Datterselskap, TS og FKV

	Kontor-kommune	Eier-andel	Anskaffelses kost	Andel egenkapital	Andel resultat
DS/FKV/TS					
Koie Ramen AS	OSLO	55,0%	4 980 000	8 273 266	4 386 165
Sum			4 980 000	8 273 266	4 386 165

Note 6 Bankinnskudd

Innestående midler på skattetrekkkonto (bundne midler) er på kr. 52 118.

Note 7 Aksjonærer

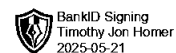
Aksjekapitalen i Tim Homer AS pr. 31.12 består av:

	Antall	Pålydende	Bokført
Ordinære aksjer	30	1 000,0	30 000
Sum	30		30 000

Eierstruktur

Aksjonærer i % pr. 31.12:

	Ordinære	Eierandel
Timothy Jon Homer	30	100,0



Note 8 Fortsatt drift

Forutsetningen om fortsatt drift er til stede, og årsregnskap for 2024 er satt opp under denne forutsetningen.

Note 9 Pantstillelse og garantier

Langsiktig lån	2024	2023
Gjeld til kredittinstitusjoner	176 924	229 964
Sum	176 924	229 964

Banken har tatt pant i bil til sikkerhet for innkjøpslån. Alle låneforpliktelser forfaller innen 5 år.