



ÅRSREGNSKAPET FOR REGNSKAPSÅRET 2024 - GENERELL INFORMASJON

Enheten

Organisasjonsnummer: 932 733 218
Organisasjonsform: Aksjeselskap
Foretaksnavn: SWEET CASTLE AS
Forretningsadresse: Kirkeveien 28
4580 LYNGDAL

Regnskapsår

Årsregnskapets periode: 01.01.2024 - 31.12.2024

Konsern

Morselskap i konsern: Nei

Regnskapsregler

Regler for små foretak benyttet: Ja
Benyttet ved utarbeidelsen av årsregnskapet til selskapet: Regnskapslovens alminnelige regler

Årsregnskapet fastsatt av kompetent organ

Bekreftet av representant for selskapet: Marina-Andreea Lazar
Dato for fastsettelse av årsregnskapet: 26.06.2025

Grunnlag for avgivelse

År 2024: Årsregnskapet er elektronisk innlevert
År 2023: Tall er hentet fra elektronisk innlevert årsregnskap fra 2024

Det er ikke krav til at årsregnskapet m.v. som sendes til Regnskapsregisteret er undertegnet. Kontrollen på at dette er utført ligger hos revisor/enhetens øverste organ. Sikkerheten ivaretas ved at innsender har rolle/rettighet for innsending av årsregnskapet via Altinn, og ved at det bekreftes at årsregnskapet er fastsatt av kompetent organ.

Brønnøysundregistrene, 02.07.2025



Resultatregnskap

Beløp i: NOK	Note	2024	2023
RESULTATREGNSKAP			
Inntekter			
Salgsinntekt		7 137 002	
Sum inntekter		7 137 002	
Kostnader			
Varekostnad		2 556 764	
Lønnskostnad	1	1 591 055	
Avskrivning av driftsmidler og immaterielle eiendeler	3	543 548	
Annen driftskostnad		1 570 087	12 615
Sum kostnader		6 261 455	12 615
Driftsresultat		875 547	-12 615
Annen rentekostnad		77	
Annen finanskostnad		513	
Sum finanskostnader		590	
Netto finans		-590	
Resultat før skattekostnad		874 957	-12 615
Skattekostnad på resultat	2	190 736	
Årsresultat		684 221	-12 615
Årsresultat etter minoritetsinteresser		684 221	-12 615
Totalresultat		684 221	-12 615
Overføringer og disponeringer			
Udekket tap		12 615	-12 615
Avsatt til annen egenkapital		671 606	
Sum overføringer og disponeringer	4	684 221	-12 615



Balanse

Beløp i: NOK	Note	2024	2023
BALANSE - EIENDELER			
Anleggsmidler			
Immaterielle eiendeler			
Utvikling	3	1 097 952	
Sum immaterielle eiendeler		1 097 952	
Varige driftsmidler			
Driftsløsøre, inventar o.a. utstyr	3	404 944	400 000
Sum varige driftsmidler		404 944	400 000
Sum anleggsmidler		1 502 896	400 000
Omløpsmidler			
Varer			
Sum varer		22 167	
Fordringer			
Kundefordringer		39 458	
Andre kortsiktige fordringer		22 950	
Konsernfordringer	5	96 237	
Sum fordringer		158 646	
Bankinnskudd, kontanter og lignende			
Bankinnskudd, kontanter o.l.		644 365	30 000
Sum bankinnskudd, kontanter og lignende		644 365	30 000
Sum omløpsmidler		825 177	30 000
SUM EIENDELER		2 328 073	430 000
BALANSE - EGENKAPITAL OG GJELD			
Egenkapital			
Innskutt egenkapital			
Aksjekapital	6	30 000	30 000



Balanse

Beløp i: NOK	Note	2024	2023
Beholdning av egne aksjer	6		
Sum innskutt egenkapital		30 000	30 000
Opptjent egenkapital			
Annen egenkapital		671 606	
Udekket tap			12 615
Sum opptjent egenkapital		671 606	-12 615
Sum egenkapital	4	701 606	17 385
Gjeld			
Langsiktig gjeld			
Utsatt skatt	2	15 442	
Sum avsetninger for forpliktelser		15 442	
Annen langsiktig gjeld			
Sum langsiktig gjeld		15 442	0
Kortsiktig gjeld			
Leverandørgjeld		270 782	5 570
Betalbar skatt	2	175 294	
Skyldig offentlige avgifter		148 273	
Kortsiktig konserngjeld	5	178 660	400 000
Annen kortsiktig gjeld		838 016	7 045
Sum kortsiktig gjeld		1 611 025	412 615
Sum gjeld		1 626 467	412 615
SUM EGENKAPITAL OG GJELD		2 328 073	430 000



Brønnøysundregistrene

ÅRSREGNSKAP FOR REGNSKAPSÅRET 2024 - GENERELL INFORMASJON

Journalnummer: 2025 592962

Enheten

Organisasjonsnummer: 932 733 218
Organisasjonsform: Aksjeselskap
Foretaksnavn: SWEET CASTLE AS
Forretningsadresse: Kirkeveien 28
4580 LYNGDAL

Regnskapsår

Årsregnskapets periode: 01.01.2024 - 31.12.2024

Konsern

Morselskap i konsern: Nei

Regnskapsregler

Regler for små foretak benyttet: Ja
Benyttet ved utarbeidelsen av
årsregnskapet til selskapet: Regnskapslovens alminnelige regler

Årsregnskapet fastsatt av kompetent organ

Bekreftet av representant for selskapet: Marina-Andreea Lazar
Dato for fastsettelse av årsregnskapet: 26.06.2025

Revisjon

Selskapet har besluttet at årsregnskapet
ikke skal revideres: Ja

Grunnlag for avgivelse

År 2024: Årsregnskap er elektronisk innlevert.
År 2023: Tall er hentet fra elektronisk innlevert årsregnskap fra 2024.

Det er ikke krav til at årsregnskapet m.v. som sendes til Regnskapsregisteret er undertegnet. Kontrollen på at dette er utført ligger hos revisor/enhetens øverste organ. Sikkerheten ivaretas ved at innsender har rolle/rettighet for innsending av årsregnskapet via Altinn, og ved at det bekreftes at årsregnskapet er fastsatt av kompetent organ.

Brønnøysundregistrene, 30.06.2025



Organisasjonsnr: 932 733 218
SWEET CASTLE AS

RESULTATREGNSKAP

Beløp i: NOK	Note	2024	2023
RESULTATREGNSKAP			
Inntekter			
Salgsinntekt		7 137 002	
Sum inntekter		7 137 002	
Kostnader			
Varekostnad		2 556 764	
Lønnskostnad	1	1 591 055	
Avskrivning av driftsmidler og immaterielle eiendeler	3	543 548	
Annen driftskostnad		1 570 087	12 615
Sum kostnader		6 261 455	12 615
Driftsresultat		875 547	-12 615
Annen rentekostnad		77	
Annen finanskostnad		513	
Sum finanskostnader		590	
Netto finans		-590	
Resultat før skattekostnad		874 957	-12 615
Skattekostnad på resultat	2	190 736	
Årsresultat		684 221	-12 615
Årsresultat etter minoritetsinteresser		684 221	-12 615
Totalresultat		684 221	-12 615
Overføringer og disponeringer			
Udekket tap		12 615	-12 615
Avsatt til annen egenkapital		671 606	
Sum overføringer og disponeringer	4	684 221	-12 615



Organisasjonsnr: 932 733 218
SWEET CASTLE AS

BALANSE

Beløp i: NOK	Note	2024	2023
BALANSE - EIENDELER			
Anleggsmidler			
Immaterielle eiendeler			
Utvikling	3	1 097 952	
Sum immaterielle eiendeler		1 097 952	
Varige driftsmidler			
Driftsløsøre, inventar o. a. utstyr			
	3	404 944	400 000
Sum varige driftsmidler		404 944	400 000
Sum anleggsmidler		1 502 896	400 000
Omløpsmidler			
Varer			
Sum varer		22 167	
Fordringer			
Kundefordringer		39 458	
Andre kortsiktige fordringer		22 950	
Konsernfordringer	5	96 237	
Sum fordringer		158 646	
Bankinnskudd, kontanter og lignende			
Bankinnskudd, kontanter o. l.			
		644 365	30 000
Sum bankinnskudd, kontanter og lignende		644 365	30 000
Sum omløpsmidler		825 177	30 000
SUM EIENDELER		2 328 073	430 000
BALANSE - EGENKAPITAL OG GJELD			
Egenkapital			
Innskutt egenkapital			
Aksjekapital	6	30 000	30 000
Beholdning av egne aksjer	6		
Sum innskutt egenkapital		30 000	30 000
Opptjent egenkapital			
Annen egenkapital		671 606	
Udekket tap			12 615
Sum opptjent egenkapital		671 606	-12 615



Sum egenkapital	4	701 606	17 385
Gjeld			
Langsiktig gjeld			
Utsatt skatt	2	15 442	
Sum avsetninger for forpliktelser		15 442	
Annen langsiktig gjeld			
Sum langsiktig gjeld		15 442	0
Kortsiktig gjeld			
Leverandørgjeld		270 782	5 570
Betalbar skatt	2	175 294	
Skyldig offentlige avgifter		148 273	
Kortsiktig konserngjeld	5	178 660	400 000
Annen kortsiktig gjeld		838 016	7 045
Sum kortsiktig gjeld		1 611 025	412 615
Sum gjeld		1 626 467	412 615
SUM EGENKAPITAL OG GJELD		2 328 073	430 000



Organisasjonsnr: 932 733 218
SWEET CASTLE AS

NOTEOPPLYSNINGER - SELSKAP - alle poster oppgitt i hele tall

Note

1

Antall årsverk i regnskapsåret
0.00

Sum Beløp

Balanseført verdi 31.12. Varige driftsmidler Immaterielle eiend.

Konsernregnskap

Morselskapet sitt navn

Forretningskontor for morselskapet

Begrunnelse for at datterselskap er utelatt fra konsolideringen

Samlet beløp - tilknyttet selskap Årets Fjorårets

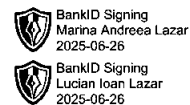
Samlet beløp - foretak i samme konsern Årets Fjorårets

Samlet beløp - foretak i samme konsern Årets Fjorårets

Samlet beløp - felles kontrollert virksomhet Årets Fjorårets

Pantstillelse Beløp

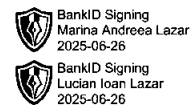
Beholdning av egne aksjer Antall Pålydende Andel av aksjek.



Årsregnskap 2024 Sweet Castle AS

**Resultatregnskap
Balanse
Noter til regnskapet**

Org.nr.: 932 733 218



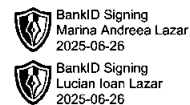
Resultatregnskap

Sweet Castle AS

Driftsinntekter og driftskostnader	Note	2024	2023
Salgsinntekt		7 137 002	0
Sum driftsinntekter		7 137 002	0
Varekostnad		2 556 764	0
Lønnskostnad	1	1 591 055	0
Avskrivning av driftsmidler og immaterielle eiendeler	3	543 548	0
Annen driftskostnad		1 570 087	12 615
Sum driftskostnader		6 261 455	12 615
Driftsresultat		875 547	-12 615
Annen rentekostnad		77	0
Annen finanskostnad		513	0
Resultat av finansposter		-590	0
Resultat før skattekostnad		874 957	-12 615
Skattekostnad på resultat	2	190 736	0
Årsresultat		684 221	-12 615
Overføringer			
Avsatt til dekning av tidligere udekket tap		12 615	0
Avsatt til annen egenkapital		671 606	0
Overført til udekket tap		0	12 615
Sum overføringer	4	684 221	-12 615

Sweet Castle AS

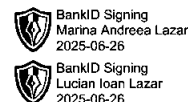
Side 2



Balanse

Sweet Castle AS

Eiendeler	Note	2024	2023
Utvikling	3	1 097 952	0
Driftsløsøre, inventar o.a. utstyr	3	404 944	400 000
Sum anleggsmidler		1 502 896	400 000
Omløpsmidler			
Lager av varer og annen beholdning		22 167	0
Fordringer			
Kundefordringer		39 458	0
Andre kortsiktige fordringer		22 950	0
Konsernfordringer	5	96 237	0
Sum fordringer		158 646	0
Bankinnskudd, kontanter o.l.		644 365	30 000
Sum omløpsmidler		825 177	30 000
Sum eiendeler		2 328 073	430 000



Balanse

Sweet Castle AS

Egenkapital og gjeld	Note	2024	2023
Egenkapital			
Innskutt egenkapital			
Aksjekapital	6	30 000	30 000
Sum innskutt egenkapital		30 000	30 000
Opptjent egenkapital			
Annen egenkapital		671 606	0
Udekket tap		0	-12 615
Sum opptjent egenkapital		671 606	-12 615
Sum egenkapital	4	701 606	17 385
Gjeld			
Avsetning for forpliktelser			
Utsatt skatt	2	15 442	0
Sum avsetning for forpliktelser		15 442	0
Kortsiktig gjeld			
Leverandørgjeld		270 782	5 570
Betalbar skatt	2	175 294	0
Skyldig offentlige avgifter		148 273	0
Konserngjeld	5	178 660	400 000
Annen kortsiktig gjeld		838 016	7 045
Sum kortsiktig gjeld		1 611 025	412 615
Sum gjeld		1 626 467	412 615
Sum egenkapital og gjeld		2 328 073	430 000

26.06.2025

Styret i Sweet Castle AS

Marina-Andreea Lazar
styreleder/daglig leder

Lucian-Ioan Lazar
styremedlem



Sweet Castle AS



Regnskapsprinsipper

Årsregnskapet er satt opp i samsvar med regnskapsloven og NRS 8 - God regnskapsskikk for små foretak.

Driftsinntekter

Inntektsføring ved salg av varer skjer på leveringstidspunktet. Tjenester inntektsføres etter hvert som de leveres.

Skatt

Skattekostnaden i resultatregnskapet omfatter både periodens betalbare skatt og endring i utsatt skatt. Utsatt skatt er beregnet med 22 % på grunnlag av de midlertidige forskjeller som eksisterer mellom regnskapsmessige og skattemessige verdier, samt ligningsmessig underskudd til fremføring ved utgangen av regnskapsåret. Skatteøkende og skattereduserende midlertidige forskjeller som reverserer eller kan reverseres i samme periode er utlignet og nettoført.

Klassifisering og vurdering av anleggsmidler

Anleggsmidler omfatter eiendeler bestemt til varig eie og bruk. Anleggsmidler er vurdert til anskaffelseskost. Varige driftsmidler balanseføres og avskrives over driftsmidlets økonomiske levetid. Avskrivningsperioden for fast eiendom anskaffet etter 2009 er dekomponert i en del som gjelder råbygget og en del som gjelder faste tekniske installasjoner. Varige driftsmidler nedskrives til gjenvinnbart beløp ved verdifall som forventes ikke å være forbigående. Gjenvinnbart beløp er det høyeste av netto salgsverdi og verdi i bruk. Verdi i bruk er nåverdi av fremtidige kontantstrømmer knyttet til eiendelen. Nedskrivningen reverseres når grunnlaget for nedskrivningen ikke lenger er til stede.

Klassifisering og vurdering av omløpsmidler

Omløpsmidler og kortsiktig gjeld omfatter normalt poster som forfaller til betaling innen ett år etter balansedagen, samt poster som knytter seg til varekretsløpet. Omløpsmidler vurderes til laveste verdi av anskaffelseskost og virkelig verdi.

Varer

Varer er vurdert til det laveste av anskaffelseskost og netto salgsverdi.

Fordringer

Kundefordringer og andre fordringer oppføres til pålydende etter fradrag for avsetning til forventet tap. Avsetning til tap gjøres på grunnlag av en individuell vurdering av de enkelte fordringene.

Note 1 Lønnskostnader og antall årsverk


Lønnskostnader


	2024	2023
Lønninger	1 363 267	0
Arbeidsgiveravgift	196 358	0
Pensjonskostnader	29 346	0
Andre ytelser	2 085	0
Sum	1 591 055	0

Selskapet har i 2024 sysselsatt 4 årsverk.



Note 2 Skatt

 BankID Signing
Marina Andreea Lazar
2025-06-26

 BankID Signing
Lucian Ioan Lazar
2025-06-26

	2024	2023
Årets skattekostnad		
Resultatført skatt på ordinært resultat:		
Betalbar skatt	175 294	0
Endring i utsatt skatt	15 442	0
Skattekostnad ordinært resultat	190 736	0
Skattepliktig inntekt:		
Resultat før skatt	874 957	-12 615
Permanente forskjeller	4 638	0
Endring i midlertidige forskjeller	9 811	-80 000
Anvendelse av fremførbart underskudd	-92 615	0
Skattepliktig inntekt	796 792	-92 615
Betalbar skatt i balansen:		
Betalbar skatt på årets resultat	175 294	0
Sum betalbar skatt i balansen	175 294	0

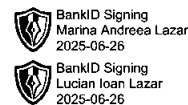
Skatteeffekten av midlertidige forskjeller som har gitt opphav til utsatt skatt og utsatte skattefordeler, spesifisert på typer av midlertidige forskjeller

	2024	2023	Endring
Varige driftsmidler	70 189	80 000	9 811
Sum	70 189	80 000	9 811
Akkumulert fremførbart underskudd	0	-92 615	-92 615
Inngår ikke i beregningen av utsatt skatt	0	12 615	12 615
Grunnlag for utsatt skatt / skattefordel	70 189	0	-70 189
Utsatt skatt / skattefordel (22 %)	15 442	0	-15 442

I henhold til God regnskapsskikk for små foretak balanseføres ikke utsatt skattefordel.



Sweet Castle AS



Note 3 Anleggsmidler

	Driftsløsøre, inventar ol.	Immaterielle eiendeler	Sum
Anskaffelseskost pr. 01.01.24	200 000	200 000	400 000
+ Tilgang kjøpte driftsmidler	298 444	1 348 000	1 646 444
= Anskaffelseskost 31.12.24	498 444	1 548 000	2 046 444
Akkumulerte avskrivninger 31.12.24	93 500	450 048	543 548
= Bokført verdi 31.12.24	404 944	1 097 952	1 502 896
Årets ordinære avskrivninger	93 500	450 048	543 548
Økonomisk levetid	5 år	1-5 år	

Note 4 Egenkapital

	Aksjekapital	Annen egenkapital/ udekket tap	Sum egenkapital
Pr. 31.12.2023	30 000	-12 615	17 385
Årets resultat		684 221	684 221
Pr 31.12.2024	30 000	671 606	701 606

Note 5 Mellomværende med selskap i samme konsern

	2024	2023
Fordringer		
Andre kortsiktige fordringer konsern	96 237	0
Sum	96 237	0
Gjeld		
Annen kortsiktig gjeld konsern	178 660	400 000
Sum	178 660	400 000

Note 6 Aksjonærer

Aksjekapitalen i Sweet Castle AS pr. 31.12 består av:

	Antall	Pålydende	Bokført
Ordinære aksjer	100	300,0	30 000
Sum	100		30 000

Eierstruktur

De største aksjonærene i % pr. 31.12 var:

	Ordinære	Eierandel	Stemmeandel
Lazar Holding AS	100	100,0	100,0