



## ÅRSREGNSKAPET FOR REGNSKAPSÅRET 2024 - GENERELL INFORMASJON

### Enheten

Organisasjonsnummer: 990 696 128  
Organisasjonsform: Aksjeselskap  
Foretaksnavn: TOM LINGJERDE INVEST AS  
Forretningsadresse: Øvre Lønborg 46  
5039 BERGEN

### Regnskapsår

Årsregnskapets periode: 01.01.2024 - 31.12.2024

### Konsern

Morselskap i konsern: Nei

### Regnskapsregler

Regler for små foretak benyttet: Ja  
Benyttet ved utarbeidelsen av årsregnskapet til selskapet: Regnskapslovens alminnelige regler

### Årsregnskapet fastsatt av kompetent organ

Bekreftet av representant for selskapet: Tom Lingjerde  
Dato for fastsettelse av årsregnskapet: 13.06.2025

### Grunnlag for avgivelse

År 2024: Årsregnskapet er elektronisk innlevert  
År 2023: Tall er hentet fra elektronisk innlevert årsregnskap fra 2024

*Det er ikke krav til at årsregnskapet m.v. som sendes til Regnskapsregisteret er undertegnet. Kontrollen på at dette er utført ligger hos revisor/enhetens øverste organ. Sikkerheten ivaretas ved at innsender har rolle/rettighet for innsending av årsregnskapet via Altinn, og ved at det bekreftes at årsregnskapet er fastsatt av kompetent organ.*

Brønnøysundregistrene, 18.06.2025



### Resultatregnskap

Beløp i: NOK	Note	2024	2023
<b>RESULTATREGNSKAP</b>			
<b>Inntekter</b>			
Sum inntekter		0	0
<b>Kostnader</b>			
Avskrivning på varige driftsmidler og immaterielle eiendeler	1	85 793	85 793
Annen driftskostnad	2	52 617	51 913
Sum kostnader		138 410	137 706
Driftsresultat		-138 410	-137 706
<b>Finansinntekter og finanskostnader</b>			
Annen renteinntekt		267 959	186 818
Annen finansinntekt		0	5 350
Sum finansinntekter		267 959	192 168
Nedskrivning av finansielle eiendeler		0	36 667
Annen rentekostnad		269	66
Sum finanskostnader		269	36 733
Netto finans		267 690	155 435
Resultat før skattekostnad		129 280	17 729
Skattekostnad	3, 4	32 843	11 976
Årsresultat		96 437	5 753
<b>Overføringer og disponeringer</b>			
Annen egenkapital		96 437	5 753
Sum overføringer og disponeringer		96 437	5 753



### Balanse

Beløp i: NOK	Note	2024	2023
<b>BALANSE - EIENDELER</b>			
<b>Anleggsmidler</b>			
<b>Immaterielle eiendeler</b>			
Sum immaterielle eiendeler		0	0
<b>Varige driftsmidler</b>			
Maskiner og anlegg	1	210 131	295 924
Sum varige driftsmidler		210 131	295 924
<b>Finansielle anleggsmidler</b>			
Lån til foretak i samme konsern		3 791 045	0
Investeringer i tilknyttet selskap	5	5 772 166	5 772 166
Lån til tilknyttet selskap og felles kontrollert virksomhet	5	2 546 942	5 522 755
Sum finansielle anleggsmidler		12 110 153	11 294 921
Sum anleggsmidler		12 320 284	11 590 845
<b>Omløpsmidler</b>			
<b>Varer</b>			
<b>Fordringer</b>			
Andre kortsiktige fordringer		12 793	17 964
Sum fordringer		12 793	17 964
<b>Investeringer</b>			
Sum investeringer		0	0
<b>Bankinnskudd, kontanter og lignende</b>			
Bankinnskudd, kontanter og lignende		78 301	752 912
Sum bankinnskudd, kontanter og lignende		78 301	752 912
Sum omløpsmidler		91 093	770 876
<b>SUM EIENDELER</b>		<b>12 411 377</b>	<b>12 361 721</b>



### Balanse

Beløp i: NOK	Note	2024	2023
<b>BALANSE - EGENKAPITAL OG GJELD</b>			
<b>Egenkapital</b>			
<b>Innskutt egenkapital</b>			
Aksjekapital	6	282 000	282 000
Overkurs	6	40 796	40 796
<b>Sum innskutt egenkapital</b>		<b>322 796</b>	<b>322 796</b>
<b>Opptjent egenkapital</b>			
Annen egenkapital	6	12 053 850	11 957 413
<b>Sum opptjent egenkapital</b>		<b>12 053 850</b>	<b>11 957 413</b>
<b>Sum egenkapital</b>		<b>12 376 646</b>	<b>12 280 209</b>
<b>Gjeld</b>			
<b>Langsiktig gjeld</b>			
Utsatt skatt	3, 4	0	1 889
<b>Sum avsetninger for forpliktelser</b>		<b>0</b>	<b>1 889</b>
<b>Annen langsiktig gjeld</b>			
<b>Sum annen langsiktig gjeld</b>		<b>0</b>	<b>0</b>
<b>Sum langsiktig gjeld</b>		<b>0</b>	<b>1 889</b>
<b>Kortsiktig gjeld</b>			
Leverandørgjeld		0	6 613
Betalbar skatt	3, 4	34 732	15 047
Annen kortsiktig gjeld		0	57 963
<b>Sum kortsiktig gjeld</b>		<b>34 732</b>	<b>79 623</b>
<b>Sum gjeld</b>		<b>34 732</b>	<b>81 513</b>
<b>SUM EGENKAPITAL OG GJELD</b>		<b>12 411 378</b>	<b>12 361 722</b>



## Brønnøysundregistrene

### ÅRSREGNSKAP FOR REGNSKAPSÅRET 2024 - GENERELL INFORMASJON

Journalnummer: 2025 545346

#### Enheten

Organisasjonsnummer: 990 696 128  
Organisasjonsform: Aksjeselskap  
Foretaksnavn: TOM LINGJERDE INVEST AS  
Forretningsadresse: Øvre Lønborg 46  
5039 BERGEN

#### Regnskapsår

Årsregnskapets periode: 01.01.2024 - 31.12.2024

#### Konsern

Morselskap i konsern: Nei

#### Regnskapsregler

Regler for små foretak benyttet: Ja  
Benyttet ved utarbeidelsen av  
årsregnskapet til selskapet: Regnskapslovens alminnelige regler

#### Årsregnskapet fastsatt av kompetent organ

Bekreftet av representant for selskapet: Tom Lingjerde  
Dato for fastsettelse av årsregnskapet: 13.06.2025

#### Revisjon

Selskapet har besluttet at årsregnskapet  
ikke skal revideres: Ja  
Årsregnskapet er utarbeidet av ekstern  
autorisert regnskapsfører: Ja  
Ekstern autorisert regnskapsfører har i  
løpet av regnskapsåret bistått ved den  
løpende regnskapsføringen eller utført  
andre tjenester for selskapet enn å  
utarbeide årsregnskapet: Ja

#### Grunnlag for avgivelse

År 2024: Årsregnskap er elektronisk innlevert.  
År 2023: Tall er hentet fra elektronisk innlevert årsregnskap fra 2024.

*Det er ikke krav til at årsregnskapet m.v. som sendes til Regnskapsregisteret er undertegnet. Kontrollen på at dette er utført ligger hos revisor/enhetens øverste organ. Sikkerheten ivaretas ved at innsender har rolle/rettighet for innsending av årsregnskapet via Altinn, og ved at det bekreftes at årsregnskapet er fastsatt av kompetent organ.*

Brønnøysundregistrene, 17.06.2025

---

Brønnøysundregistrene  
Postadresse: Postboks 900, 8910 Brønnøysund  
Telefon: 75 00 75 00  
E-post: firmapost@brreg.no Internett: www.brreg.no  
Organisasjonsnummer: 974 760 673



Organisasjonsnr: 990 696 128  
TOM LINGJERDE INVEST AS

## RESULTATREGNSKAP

Beløp i: NOK	Note	2024	2023
<b>RESULTATREGNSKAP</b>			
<b>Inntekter</b>			
Sum inntekter		0	0
<b>Kostnader</b>			
Avskrivning på varige driftsmidler og immaterielle eiendeler	1	85 793	85 793
Annen driftskostnad	2	52 617	51 913
Sum kostnader		138 410	137 706
<b>Driftsresultat</b>		-138 410	-137 706
<b>Finansinntekter og finanskostnader</b>			
Annen renteinntekt		267 959	186 818
Annen finansinntekt		0	5 350
Sum finansinntekter		267 959	192 168
Nedskrivning av finansielle eiendeler		0	36 667
Annen rentekostnad		269	66
Sum finanskostnader		269	36 733
<b>Netto finans</b>		267 690	155 435
<b>Resultat før skattekostnad</b>		129 280	17 729
Skattekostnad	3, 4	32 843	11 976
<b>Årsresultat</b>		96 437	5 753
<b>Overføringer og disponeringer</b>			
Annen egenkapital		96 437	5 753
Sum overføringer og disponeringer		96 437	5 753



Organisasjonsnr: 990 696 128  
TOM LINGJERDE INVEST AS

## BALANSE

Beløp i: NOK	Note	2024	2023
<b>BALANSE - EIENDELER</b>			
<b>Anleggsmidler</b>			
<b>Immaterielle eiendeler</b>			
Sum immaterielle eiendeler		0	0
<b>Varige driftsmidler</b>			
Maskiner og anlegg	1	210 131	295 924
Sum varige driftsmidler		210 131	295 924
<b>Finansielle anleggsmidler</b>			
Lån til foretak i samme konsern		3 791 045	0
Investeringer i tilknyttet selskap	5	5 772 166	5 772 166
Lån til tilknyttet selskap og felles kontrollert virksomhet	5	2 546 942	5 522 755
Sum finansielle anleggsmidler		12 110 153	11 294 921
Sum anleggsmidler		12 320 284	11 590 845
<b>Omløpsmidler</b>			
<b>Varer</b>			
<b>Fordringer</b>			
Andre kortsiktige fordringer		12 793	17 964
Sum fordringer		12 793	17 964
<b>Investeringer</b>			
Sum investeringer		0	0
<b>Bankinnskudd, kontanter og lignende</b>			
Bankinnskudd, kontanter og lignende		78 301	752 912
Sum bankinnskudd, kontanter og lignende		78 301	752 912
Sum omløpsmidler		91 093	770 876
<b>SUM EIENDELER</b>		<b>12 411 377</b>	<b>12 361 721</b>

## BALANSE - EGENKAPITAL OG GJELD

### Egenkapital



<b>Innskutt egenkapital</b>			
Aksjekapital	6	282 000	282 000
Overkurs	6	40 796	40 796
<b>Sum innskutt egenkapital</b>		<b>322 796</b>	<b>322 796</b>
<b>Opptjent egenkapital</b>			
Annen egenkapital	6	12 053 850	11 957 413
<b>Sum opptjent egenkapital</b>		<b>12 053 850</b>	<b>11 957 413</b>
<b>Sum egenkapital</b>		<b>12 376 646</b>	<b>12 280 209</b>
<b>Gjeld</b>			
<b>Langsiktig gjeld</b>			
Utsatt skatt	3, 4	0	1 889
<b>Sum avsetninger for forpliktelseser</b>		<b>0</b>	<b>1 889</b>
Annen langsiktig gjeld		0	0
<b>Sum annen langsiktig gjeld</b>		<b>0</b>	<b>0</b>
<b>Sum langsiktig gjeld</b>		<b>0</b>	<b>1 889</b>
<b>Kortsiktig gjeld</b>			
Leverandørgjeld		0	6 613
Betalbar skatt	3, 4	34 732	15 047
Annen kortsiktig gjeld		0	57 963
<b>Sum kortsiktig gjeld</b>		<b>34 732</b>	<b>79 623</b>
<b>Sum gjeld</b>		<b>34 732</b>	<b>81 513</b>
<b>SUM EGENKAPITAL OG GJELD</b>		<b>12 411 378</b>	<b>12 361 722</b>



Organisasjonsnr: 990 696 128  
TOM LINGJERDE INVEST AS

NOTEOPPLYSNINGER - SELSKAP - alle poster oppgitt i hele tall

## Note

### Regnskapsprinsipper

Årsregnskapet er satt opp i samsvar med regnskapsloven og god regnskapsskikk for små foretak. Klassifisering og vurdering av balanseposter Anleggsmidler er eiendeler bestemt til varig eie eller bruk. Eiendeler som er knyttet til varekretsløpet er klassifisert som omløpsmidler. Fordringer klassifiseres som omløpsmidler hvis de forfaller til betaling innen ett år etter transaksjonsdagen. Tilsvarende klassifiseres gjeld som kortsiktig hvis gjelden forfaller til betaling innen ett år. Omløpsmidler vurderes til laveste av anskaffelseskost og virkelig verdi. Kortsiktig gjeld balanseføres til nominelt beløp på etableringstidspunktet. Anleggsmidler vurderes til anskaffelseskost. Varige anleggsmidler avskrives etter en fornuftig avskrivningsplan. Anleggsmidlene nedskrives til virkelig verdi ved verdifall som ikke forventes å være forbigående. Langsiktig gjeld med unntak av andre avsetninger balanseføres til nominelt beløp på etableringstidspunktet. Fordringer Kundefordringer og andre fordringer er oppført i balansen til pålydende etter fradrag for avsetning til forventet tap. Avsetning til tap gjøres på grunnlag av individuelle vurderinger av de enkelte fordringene. Varige driftsmidler Varige driftsmidler balanseføres og avskrives over driftsmidlenes levetid dersom de har antatt levetid over 3 år og har en kostpris som overstiger kr 30 000. Direkte vedlikehold av driftsmidler kostnadsføres løpende under driftskostnader, mens påkostninger eller forbedringer tillegges driftsmidlets kostpris og avskrives i takt med driftsmidlet. Skatt Skattekostnaden i resultatregnskapet omfatter både periodens betalbare skatt og endring i utsatt skatt. Utsatt skatt er beregnet med 22% på grunnlag av de midlertidige forskjeller som eksisterer mellom regnskapsmessige og skattemessige verdier, samt skattemessig underskudd til fremføring ved utgangen av regnskapsåret. Skatteøkende og skattereduserende midlertidige forskjeller som reverserer eller kan reversere i samme periode er fastsatt og skattevirkningen er beregnet på nettogrunnlaget. Selskapet har ikke endret regnskapsprinsipp fra 2023 til 2024.

## Note

2

### Antall årsverk i regnskapsåret

0.00

Sum	Beløp
-----	-------

## Note

1

### Varige driftsmidler og immaterielle eiendeler

Anskaffelseskost 01.01.	Varige driftsmidler	Immaterielle eiend.
-------------------------	---------------------	---------------------



448964.00 0.00

Anskaffelseskost 31.12. Varige driftsmidler Immaterielle eiend.  
448964.00 0.00

Samlede av-/nedskrivn. Varige driftsmidler Immaterielle eiend.  
238833.00 0.00

Balanseført verdi 31.12. Varige driftsmidler Immaterielle eiend.  
210131.00 0.00

Årets av-/nedskrivn. Varige driftsmidler Immaterielle eiend.  
85793.00 0.00

**Anskaffelseskost - balanseførte lånekostnader, egentilvirkede anleggsmidler**

**Goodwill spesifisert for hvert enkelt virksomhetskjøp**

**Avskrivningsplan for goodwill som er lenger enn fem år - begrunnelse**

**Mer om varige driftsmidler/immaterielle eiendeler**

**Konsernregnskap**

**Morselskapet sitt navn**

**Forretningskontor for morselskapet**

**Begrunnelse for at datterselskap er utelatt fra konsolideringen**

**Konsern, tilknyttet selskap m.v. - fordringer og gjeld**

**Fordringer**

Samlet beløp - tilknyttet selskap Årets Fjorårets

Samlet beløp - foretak i samme konsern Årets Fjorårets

Samlet beløp - foretak i samme konsern Årets Fjorårets

Samlet beløp - felles kontrollert virksomhet Årets Fjorårets

Pantstillelse Beløp

Beholdning av egne aksjer Antall Pålydende Andel av aksjek.



**Note**

**Lån og sikkerhetsstillelse til medlemmer**

Er det gitt lån eller sikkerhetsstillelse til ledende personer: Nei

**Opplysninger om:**

**Medlemmer av:**

**Mer om lån og sikkerhetsstillelse**



Årsregnskap for  
**TOM LINGJERDE INVEST AS**  
990696128  
Regnskapsår  
01.01.2024 - 31.12.2024



TOM LINGJERDE INVEST AS  
990 696 128

## Resultatregnskap

	Note	2024	2023
<b>Driftskostnader</b>			
Avskrivning på varige driftsmidler og immaterielle eiendeler	1	85 793	85 793
Annen driftskostnad	2	52 617	51 913
<b>Sum driftskostnader</b>		<b>138 410</b>	<b>137 706</b>
<b>Driftsresultat</b>		<b>-138 410</b>	<b>-137 706</b>
<b>Finansinntekter</b>			
Annen renteinntekt		267 959	186 818
Annen finansinntekt		0	5 350
<b>Sum finansinntekter</b>		<b>267 959</b>	<b>192 168</b>
<b>Finanskostnader</b>			
Nedskrivning av finansielle eiendeler		0	36 667
Annen rentekostnad		269	66
<b>Sum finanskostnader</b>		<b>269</b>	<b>36 733</b>
<b>Netto finans</b>		<b>267 690</b>	<b>155 435</b>
<b>Resultat før skattekostnad</b>		<b>129 280</b>	<b>17 729</b>
Skattekostnad	3, 4	32 843	11 976
<b>Årsresultat</b>		<b>96 437</b>	<b>5 753</b>
<b>Overføringer</b>			
Annen egenkapital		96 437	5 753
<b>Sum overføringer</b>		<b>96 437</b>	<b>5 753</b>



TOM LINGJERDE INVEST AS  
990 696 128

## Balanse

	Note	31.12.2024	31.12.2023
<b>EIENDELER</b>			
<b>Anleggsmidler</b>			
<b>Varige driftsmidler</b>			
Maskiner og anlegg	1	210 131	295 924
<b>Sum varige driftsmidler</b>		<b>210 131</b>	<b>295 924</b>
<b>Finansielle anleggsmidler</b>			
Lån til foretak i samme konsern		3 791 045	0
Investeringer i tilknyttet selskap	5	5 772 166	5 772 166
Lån til tilknyttet selskap og felles kontrollert virksomhet	5	2 546 942	5 522 755
<b>Sum finansielle anleggsmidler</b>		<b>12 110 153</b>	<b>11 294 921</b>
<b>Sum anleggsmidler</b>		<b>12 320 284</b>	<b>11 590 845</b>
<b>Omløpsmidler</b>			
<b>Fordringer</b>			
Andre kortsiktige fordringer		12 793	17 964
<b>Sum fordringer</b>		<b>12 793</b>	<b>17 964</b>
<b>Bankinnskudd, kontanter og lignende</b>			
Bankinnskudd, kontanter og lignende		78 301	752 912
<b>Sum bankinnskudd, kontanter og lignende</b>		<b>78 301</b>	<b>752 912</b>
<b>Sum omløpsmidler</b>		<b>91 093</b>	<b>770 876</b>
<b>SUM EIENDELER</b>		<b>12 411 378</b>	<b>12 361 721</b>



TOM LINGJERDE INVEST AS  
990 696 128

## Balanse

	Note	31.12.2024	31.12.2023
<b>EGENKAPITAL OG GJELD</b>			
<b>Egenkapital</b>			
<b>Innskutt egenkapital</b>			
Aksjekapital	6	282 000	282 000
Overkurs	6	40 796	40 796
<b>Sum innskutt egenkapital</b>		<b>322 796</b>	<b>322 796</b>
<b>Opptjent egenkapital</b>			
Annen egenkapital	6	12 053 850	11 957 413
<b>Sum opptjent egenkapital</b>		<b>12 053 850</b>	<b>11 957 413</b>
<b>Sum egenkapital</b>		<b>12 376 646</b>	<b>12 280 209</b>
<b>Gjeld</b>			
<b>Avsetning og forpliktelser</b>			
Utsatt skatt	3, 4	0	1 889
<b>Sum avsetning for forpliktelser</b>		<b>0</b>	<b>1 889</b>
<b>Kortsiktig gjeld</b>			
Leverandørgjeld		0	6 613
Betalbar skatt	3, 4	34 732	15 047
Annen kortsiktig gjeld		0	57 963
<b>Sum kortsiktig gjeld</b>		<b>34 732</b>	<b>79 623</b>
<b>Sum gjeld</b>		<b>34 732</b>	<b>81 513</b>
<b>SUM EGENKAPITAL OG GJELD</b>		<b>12 411 378</b>	<b>12 361 721</b>

BERGEN, 13.06.2025

Tom Lingjerde  
styrets leder / daglig leder



TOM LINGJERDE INVEST AS  
990 696 128

## Noter

### Regnskapsprinsipper

Årsregnskapet er satt opp i samsvar med regnskapsloven og god regnskapsskikk for små foretak.

#### Klassifisering og vurdering av balanseposter

Anleggsmidler er eiendeler bestemt til varig eie eller bruk. Eiendeler som er knyttet til varekretsløpet er klassifisert som omløpsmidler. Fordringer klassifiseres som omløpsmidler hvis de forfaller til betaling innen ett år etter transaksjonsdagen. Tilsvarende klassifiseres gjeld som kortsiktig hvis gjelden forfaller til betaling innen ett år.

Omløpsmidler vurderes til laveste av anskaffelseskost og virkelig verdi. Kortsiktig gjeld balanseføres til nominelt beløp på etableringstidspunktet. Anleggsmidler vurderes til anskaffelseskost. Varige anleggsmidler avskrives etter en fornuftig avskrivningsplan. Anleggsmidlene nedskrives til virkelig verdi ved verdifall som ikke forventes å være forbigående. Langsiktig gjeld med unntak av andre avsetninger balanseføres til nominelt beløp på etableringstidspunktet.

#### Fordringer

Kundefordringer og andre fordringer er oppført i balansen til pålydende etter fradrag for avsetning til forventet tap. Avsetning til tap gjøres på grunnlag av individuelle vurderinger av de enkelte fordringene.

#### Varige driftsmidler

Varige driftsmidler balanseføres og avskrives over driftsmidlenes levetid dersom de har antatt levetid over 3 år og har en kostpris som overstiger kr 30 000. Direkte vedlikehold av driftsmidler kostnadsføres løpende under driftskostnader, mens påkostninger eller forbedringer tillegges driftsmidlets kostpris og avskrives i takt med driftsmidlet.

#### Skatt

Skattekostnaden i resultatregnskapet omfatter både periodens betalbare skatt og endring i utsatt skatt. Utsatt skatt er beregnet med 22% på grunnlag av de midlertidige forskjeller som eksisterer mellom regnskapsmessige og skattemessige verdier, samt skattemessig underskudd til fremføring ved utgangen av regnskapsåret. Skatteøkende og skattereduserende midlertidige forskjeller som reverserer eller kan reversere i samme periode er fastsatt og skattevirkningen er beregnet på nettogrunnlaget.

Selskapet har ikke endret regnskapsprinsipp fra 2023 til 2024.



TOM LINGJERDE INVEST AS  
990 696 128

## Note 1 - Varige driftsmidler og immaterielle eiendeler

	Varige driftsmidler
Anskaffelseskost 01.01.	448 964
Tilgang i året	0
Avgang i året	0
<b>Anskaffelseskost 31.12.</b>	<b>448 964</b>
Samlede avskrivninger, nedskrivninger og reverseringer av nedskrivninger	-238 833
<b>Balanseført verdi per 31.12.</b>	<b>210 131</b>
Avskrivninger, nedskrivninger og reverseringer av nedskrivninger i regnskapsåret	85 793

## Note 2 - Antall årsverk

Selskapet har ikke hatt ansatte i løpet av regnskapsåret.

## Note 3 - Spesifisering av skatt

Skattekostnad	2024	2023
Betalbar skatt på alminnelig inntekt	34 732	15 047
+/- Endringer i utsatt skatt/utsatt skattefordel	-1 889	-3 071
<b>Skattekostnad</b>	<b>32 843</b>	<b>11 976</b>
<b>Skattepliktig inntekt</b>		
Resultat før skatt	129 280	17 729
Permanente forskjeller	269	36 709
+/- Endring i midlertidige forskjeller	28 326	13 959
<b>Skattepliktig inntekt</b>	<b>157 874</b>	<b>68 396</b>
<b>Betalbar skatt i balansen</b>		
Betalbar skatt på årets resultat	34 732	15 047
<b>Betalbar skatt i balansen</b>	<b>34 732</b>	<b>15 047</b>

## Note 4 - Midlertidige forskjeller - utsatt skatt/skattefordel

Utsatt skatt/utsatt skattefordel i balansen avsettes på grunnlag av forskjeller mellom regnskapsmessige og skattemessige verdier i henhold til norsk regnskapsstandard for skatt.

Midlertidige skatteøkende og skattereduserende forskjeller som kan utlignes er nettoført.

Midlertidige forskjeller knyttet til:	01.01.2024	31.12.2024	Endring
Anleggsmidler	8 587	-19 738	28 326
<b>Netto forskjeller</b>	<b>8 587</b>	<b>-19 738</b>	<b>28 326</b>
Skattereduserende forskjeller som ikke kan utlignes	0	19 738	-19 738
<b>Sum midlertidige forskjeller som inngår i grunnlag for utsatt skatt/skattefordel</b>	<b>8 587</b>	<b>0</b>	<b>8 587</b>
<b>Utsatt skatt 31.12.2024 basert på 22 %</b>	<b>1 889</b>	<b>0</b>	<b>1 889</b>



TOM LINGJERDE INVEST AS  
990 696 128

## Note 5 - Investeringer i tilknyttet selskap

Navn	Eierandel	Resultat 2024	Egenkapital 31.12.	Bokført verdi 31.12.
Boligsenteret Bergen Holding AS	50 %	165 264	66 656 458	5 502 166
Hylkjeneset Eiendom AS	45 %	-195 759	426 217	270 000
Øvre Holsbertstien Utvikling AS	33 %	-213 562	-1 308 921	0

Fordringer tilknyttet selskap	2024	2023
Øvre Holsbergstien Utvikling AS	1 846 942	1 775 906
Hylkjeneset Eiendom AS	700 000	650 000
Boligsenteret Bergen Holding AS	2 196 669	2 072 329
Boligsenteret Prosjektutvikling AS	1 594 377	1 024 521
<b>Sum</b>	<b>6 337 988</b>	<b>5 522 756</b>

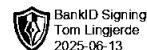
Fordring Øvre Holsbergstien Utvikling AS renteberegnes 4,0 % p.a. Fordring Boligsenteret Bergen Holding AS renteberegnes 6,0 % p.a. Fordring Boligsenteret Prosjektutvikling renteberegnes 5 % p.a.

## Note 6 - Egenkapital

	Aksjekapital	Overkurs	Opptjent egenkapital	Sum
Egenkapital 31.12.2023	282 000	40 796	11 957 413	12 280 209
Årsresultat	0	0	96 437	96 437
<b>Egenkapital 31.12.2024</b>	<b>282 000</b>	<b>40 796</b>	<b>12 053 850</b>	<b>12 376 646</b>

## Lån og sikkerhetsstillelse til ledende personer, eiere med videre

Det er ikke gitt lån eller sikkerhetsstillelse til medlemmer av styrende organer.



Årsregnskap for  
**TOM LINGJERDE INVEST AS**  
990696128  
Regnskapsår  
01.01.2024 - 31.12.2024



TOM LINGJERDE INVEST AS  
990 696 128



## Resultatregnskap

	Note	2024	2023
<b>Driftskostnader</b>			
Avskrivning på varige driftsmidler og immaterielle eiendeler	1	85 793	85 793
Annen driftskostnad	2	52 617	51 913
<b>Sum driftskostnader</b>		<b>138 410</b>	<b>137 706</b>
<b>Driftsresultat</b>		<b>-138 410</b>	<b>-137 706</b>
<b>Finansinntekter</b>			
Annen renteinntekt		267 959	186 818
Annen finansinntekt		0	5 350
<b>Sum finansinntekter</b>		<b>267 959</b>	<b>192 168</b>
<b>Finanskostnader</b>			
Nedskrivning av finansielle eiendeler		0	36 667
Annen rentekostnad		269	66
<b>Sum finanskostnader</b>		<b>269</b>	<b>36 733</b>
<b>Netto finans</b>		<b>267 690</b>	<b>155 435</b>
<b>Resultat før skattekostnad</b>		<b>129 280</b>	<b>17 729</b>
Skattekostnad	3, 4	32 843	11 976
<b>Årsresultat</b>		<b>96 437</b>	<b>5 753</b>
<b>Overføringer</b>			
Annen egenkapital		96 437	5 753
<b>Sum overføringer</b>		<b>96 437</b>	<b>5 753</b>



TOM LINGJERDE INVEST AS  
990 696 128



## Balanse

	Note	31.12.2024	31.12.2023
<b>EIENDELER</b>			
<b>Anleggsmidler</b>			
<b>Varige driftsmidler</b>			
Maskiner og anlegg	1	210 131	295 924
<b>Sum varige driftsmidler</b>		<b>210 131</b>	<b>295 924</b>
<b>Finansielle anleggsmidler</b>			
Lån til foretak i samme konsern		3 791 045	0
Investeringer i tilknyttet selskap	5	5 772 166	5 772 166
Lån til tilknyttet selskap og felles kontrollert virksomhet	5	2 546 942	5 522 755
<b>Sum finansielle anleggsmidler</b>		<b>12 110 153</b>	<b>11 294 921</b>
<b>Sum anleggsmidler</b>		<b>12 320 284</b>	<b>11 590 845</b>
<b>Omløpsmidler</b>			
<b>Fordringer</b>			
Andre kortsiktige fordringer		12 793	17 964
<b>Sum fordringer</b>		<b>12 793</b>	<b>17 964</b>
<b>Bankinnskudd, kontanter og lignende</b>			
Bankinnskudd, kontanter og lignende		78 301	752 912
<b>Sum bankinnskudd, kontanter og lignende</b>		<b>78 301</b>	<b>752 912</b>
<b>Sum omløpsmidler</b>		<b>91 093</b>	<b>770 876</b>
<b>SUM EIENDELER</b>		<b>12 411 378</b>	<b>12 361 721</b>



TOM LINGJERDE INVEST AS  
990 696 128



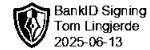
## Balanse

	Note	31.12.2024	31.12.2023
<b>EGENKAPITAL OG GJELD</b>			
<b>Egenkapital</b>			
<b>Innskutt egenkapital</b>			
Aksjekapital	6	282 000	282 000
Overkurs	6	40 796	40 796
<b>Sum innskutt egenkapital</b>		<b>322 796</b>	<b>322 796</b>
<b>Opptjent egenkapital</b>			
Annen egenkapital	6	12 053 850	11 957 413
<b>Sum opptjent egenkapital</b>		<b>12 053 850</b>	<b>11 957 413</b>
<b>Sum egenkapital</b>		<b>12 376 646</b>	<b>12 280 209</b>
<b>Gjeld</b>			
<b>Avsetning og forpliktelser</b>			
Utsatt skatt	3, 4	0	1 889
<b>Sum avsetning for forpliktelser</b>		<b>0</b>	<b>1 889</b>
<b>Kortsiktig gjeld</b>			
Leverandørgjeld		0	6 613
Betalbar skatt	3, 4	34 732	15 047
Annen kortsiktig gjeld		0	57 963
<b>Sum kortsiktig gjeld</b>		<b>34 732</b>	<b>79 623</b>
<b>Sum gjeld</b>		<b>34 732</b>	<b>81 513</b>
<b>SUM EGENKAPITAL OG GJELD</b>		<b>12 411 378</b>	<b>12 361 721</b>

Tom Lingjerde  
styrets leder / daglig leder



TOM LINGJERDE INVEST AS  
990 696 128



## Noter

### Regnskapsprinsipper

Årsregnskapet er satt opp i samsvar med regnskapsloven og god regnskapsskikk for små foretak.

#### Klassifisering og vurdering av balanseposter

Anleggsmidler er eiendeler bestemt til varig eie eller bruk. Eiendeler som er knyttet til varekretsløpet er klassifisert som omløpsmidler. Fordringer klassifiseres som omløpsmidler hvis de forfaller til betaling innen ett år etter transaksjonsdagen. Tilsvarende klassifiseres gjeld som kortsiktig hvis gjelden forfaller til betaling innen ett år.

Omløpsmidler vurderes til laveste av anskaffelseskost og virkelig verdi. Kortsiktig gjeld balanseføres til nominelt beløp på etableringstidspunktet. Anleggsmidler vurderes til anskaffelseskost. Varige anleggsmidler avskrives etter en fornuftig avskrivningsplan. Anleggsmidlene nedskrives til virkelig verdi ved verdifall som ikke forventes å være forbigående. Langsiktig gjeld med unntak av andre avsetninger balanseføres til nominelt beløp på etableringstidspunktet.

#### Fordringer

Kundefordringer og andre fordringer er oppført i balansen til pålydende etter fradrag for avsetning til forventet tap. Avsetning til tap gjøres på grunnlag av individuelle vurderinger av de enkelte fordringene.

#### Varige driftsmidler

Varige driftsmidler balanseføres og avskrives over driftsmidlenes levetid dersom de har antatt levetid over 3 år og har en kostpris som overstiger kr 30 000. Direkte vedlikehold av driftsmidler kostnadsføres løpende under driftskostnader, mens påkostninger eller forbedringer tillegges driftsmidlets kostpris og avskrives i takt med driftsmidlet.

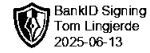
#### Skatt

Skattekostnaden i resultatregnskapet omfatter både periodens betalbare skatt og endring i utsatt skatt. Utsatt skatt er beregnet med 22% på grunnlag av de midlertidige forskjeller som eksisterer mellom regnskapsmessige og skattemessige verdier, samt skattemessig underskudd til fremføring ved utgangen av regnskapsåret. Skatteøkende og skattereduserende midlertidige forskjeller som reverserer eller kan reversere i samme periode er fastsatt og skattevirkningen er beregnet på nettogrunnlaget.

Selskapet har ikke endret regnskapsprinsipp fra 2023 til 2024.



TOM LINGJERDE INVEST AS  
990 696 128



## Note 1 - Varige driftsmidler og immaterielle eiendeler

	Varige driftsmidler
Anskaffelseskost 01.01.	448 964
Tilgang i året	0
Avgang i året	0
<b>Anskaffelseskost 31.12.</b>	<b>448 964</b>
Samlede avskrivninger, nedskrivninger og reverseringer av nedskrivninger	-238 833
<b>Balanseført verdi per 31.12.</b>	<b>210 131</b>
Avskrivninger, nedskrivninger og reverseringer av nedskrivninger i regnskapsåret	85 793

## Note 2 - Antall årsverk

Selskapet har ikke hatt ansatte i løpet av regnskapsåret.

## Note 3 - Spesifisering av skatt

Skattekostnad	2024	2023
Betalbar skatt på alminnelig inntekt	34 732	15 047
+/- Endringer i utsatt skatt/utsatt skattefordel	-1 889	-3 071
<b>Skattekostnad</b>	<b>32 843</b>	<b>11 976</b>
<b>Skattepliktig inntekt</b>		
Resultat før skatt	129 280	17 729
Permanente forskjeller	269	36 709
+/- Endring i midlertidige forskjeller	28 326	13 959
<b>Skattepliktig inntekt</b>	<b>157 874</b>	<b>68 396</b>
<b>Betalbar skatt i balansen</b>		
Betalbar skatt på årets resultat	34 732	15 047
<b>Betalbar skatt i balansen</b>	<b>34 732</b>	<b>15 047</b>

## Note 4 - Midlertidige forskjeller - utsatt skatt/skattefordel

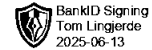
Utsatt skatt/utsatt skattefordel i balansen avsettes på grunnlag av forskjeller mellom regnskapsmessige og skattemessige verdier i henhold til norsk regnskapsstandard for skatt.

Midlertidige skatteøkende og skattereduserende forskjeller som kan utlignes er nettoført.

Midlertidige forskjeller knyttet til:	01.01.2024	31.12.2024	Endring
Anleggsmidler	8 587	-19 738	28 326
<b>Netto forskjeller</b>	<b>8 587</b>	<b>-19 738</b>	<b>28 326</b>
Skattereduserende forskjeller som ikke kan utlignes	0	19 738	-19 738
<b>Sum midlertidige forskjeller som inngår i grunnlag for utsatt skatt/skattefordel</b>	<b>8 587</b>	<b>0</b>	<b>8 587</b>
<b>Utsatt skatt 31.12.2024 basert på 22 %</b>	<b>1 889</b>	<b>0</b>	<b>1 889</b>



TOM LINGJERDE INVEST AS  
990 696 128



## Note 5 - Investeringer i tilknyttet selskap

Navn	Eierandel	Resultat 2024	Egenkapital 31.12.	Bokført verdi 31.12.
Boligsenteret Bergen Holding AS	50 %	165 264	66 656 458	5 502 166
Hylkjeneset Eiendom AS	45 %	-195 759	426 217	270 000
Øvre Holsbertstien Utvikling AS	33 %	-213 562	-1 308 921	0

Fordringer tilknyttet selskap	2024	2023
Øvre Holsbergstien Utvikling AS	1 846 942	1 775 906
Hylkjeneset Eiendom AS	700 000	650 000
Boligsenteret Bergen Holding AS	2 196 669	2 072 329
Boligsenteret Prosjektutvikling AS	1 594 377	1 024 521
<b>Sum</b>	<b>6 337 988</b>	<b>5 522 756</b>

Fordring Øvre Holsbergstien Utvikling AS renteberegnes 4,0 % p.a. Fordring Boligsenteret Bergen Holding AS renteberegnes 6,0 % p.a. Fordring Boligsenteret Prosjektutvikling renteberegnes 5 % p.a.

## Note 6 - Egenkapital

	Aksjekapital	Overkurs	Opptjent egenkapital	Sum
Egenkapital 31.12.2023	282 000	40 796	11 957 413	12 280 209
Årsresultat	0	0	96 437	96 437
<b>Egenkapital 31.12.2024</b>	<b>282 000</b>	<b>40 796</b>	<b>12 053 850</b>	<b>12 376 646</b>

## Lån og sikkerhetsstillelse til ledende personer, eiere med videre

Det er ikke gitt lån eller sikkerhetsstillelse til medlemmer av styrende organer.