



## ÅRSREGNSKAPET FOR REGNSKAPSÅRET 2020 - GENERELL INFORMASJON

### Enheten

Organisasjonsnummer: 936 678 432  
Organisasjonsform: Aksjeselskap  
Foretaksnavn: FIRDA SJØFARMER AS  
Forretningsadresse: Kalvøyna 75  
5970 BYRKNESØY

### Regnskapsår

Årsregnskapets periode: 01.01.2020 - 31.12.2020

### Konsern

Morselskap i konsern: Nei

### Regnskapsregler

Regler for små foretak benyttet: Nei  
Benyttet ved utarbeidelsen av årsregnskapet til selskapet: Regnskapslovens alminnelige regler

### Årsregnskapet fastsatt av kompetent organ

Bekreftet av representant for selskapet: Jon Gunnar Kviebakk  
Dato for fastsettelse av årsregnskapet: 31.08.2021

### Grunnlag for avgivelse

År 2020: Årsregnskapet er elektronisk innlevert  
År 2019: Tall er hentet fra elektronisk innlevert årsregnskap fra 2020

*Det er ikke krav til at årsregnskapet m.v. som sendes til Regnskapsregisteret er undertegnet. Kontrollen på at dette er utført ligger hos revisor/enhetens øverste organ. Sikkerheten ivaretas ved at innsender har rolle/rettighet for innsending av årsregnskapet via Altinn, og ved at det bekreftes at årsregnskapet er fastsatt av kompetent organ.*

Brønnøysundregistrene, 10.08.2022



## Resultatregnskap

Beløp i: NOK	Note	2020	2019
<b>RESULTATREKNESKAP</b>			
<b>Inntekter</b>			
Salgsinntekt	10, 12	1 284 014 978	977 738 944
Annen driftsinntekt		5 527 883	4 956 589
<b>Sum inntekter</b>		<b>1 289 542 861</b>	<b>982 695 533</b>
<b>Kostnader</b>			
Endring i beholdning av varer under tilverking og ferdig tilverka varer		-43 760 284	-15 609 073
Varekostnad	10	919 765 354	612 319 043
Lønnskostnad	1	36 761 933	30 616 162
Ordinær avskrivning	3	42 309 433	41 329 845
Nedskrivning av varige driftsmiddel og immaterielle egedelar	3		
Annen driftskostnad	1, 10	165 311 926	151 624 247
<b>Sum kostnader</b>		<b>1 120 388 362</b>	<b>820 280 223</b>
<b>Driftsresultat</b>		<b>169 154 499</b>	<b>162 415 310</b>
<b>Finansinntekter og finanskostnader</b>			
Renteinntekt frå føretak i same konsern	10	70 165	726 175
Anna renteinntekt		63 358	1 031
Annen finansinntekt		590 143	600 462
<b>Sum finansinntekter</b>		<b>723 666</b>	<b>1 327 668</b>
Rentekostnad til føretak i same konsern	10	718 417	1 828 246
Annan rentekostnad		2 071 552	2 523 498
Annen finanskostnad		23 960	
<b>Sum finanskostnader</b>		<b>2 813 928</b>	<b>4 351 744</b>
<b>Netto finans</b>		<b>-2 090 262</b>	<b>-3 024 076</b>
<b>Ordinært resultat før skattekostnad</b>		<b>167 064 237</b>	<b>159 391 234</b>
Skattekostnad på ordinært resultat	2	36 322 960	35 067 462
<b>Ordinært resultat etter skattekostnad</b>		<b>130 741 277</b>	<b>124 323 772</b>
<b>Årsresultat</b>	9	<b>130 741 277</b>	<b>124 323 772</b>



## Resultatregnskap

Beløp i: NOK	Note	2020	2019
Årsresultat etter minoritetsinteresser		130 741 277	124 323 772
<b>Totalresultat</b>		<b>130 741 277</b>	<b>124 323 772</b>
<b>Overføringer og disponeringar</b>			
Ordinært utbytte		271 700 000	
Konsernbidrag		9 831 073	
Avsatt til annen egenkapital			124 323 772
Overført fra annen egenkapital		-150 789 796	
<b>Sum overføringer og disponeringar</b>		<b>130 741 277</b>	<b>124 323 772</b>



### Balanse

Beløp i: NOK	Note	2020	2019
<b>BALANSE - EIGEDELAR</b>			
<b>Anleggsmiddel</b>			
<b>Immaterielle egedelar</b>			
Konsesjoner, patenter, lisenser, varemerker o.l.	4, 11	40 775 678	40 775 678
Utsett skattefordel	2		
<b>Sum immaterielle egedelar</b>		<b>40 775 678</b>	<b>40 775 678</b>
<b>Varige driftsmiddel</b>			
Tomter, bygninger og annen fast eiendom	3	160 437	182 922
Oppdrettsutstyr	3	166 000 142	183 865 009
Driftsløstøre, inventar, verktøy, kontormaskiner o.l.	3	638 579	412 941
Anlegg under utførelse	3	5 675 438	1 653 326
<b>Sum varige driftsmiddel</b>	11	<b>172 474 597</b>	<b>186 114 198</b>
<b>Finansielle anleggsmiddel</b>			
Lån til foretak i same konsern	10		
Investeringer i aksjer og andeler		2 000	2 000
<b>Sum finansielle anleggsmiddel</b>		<b>2 000</b>	<b>2 000</b>
<b>Sum anleggsmiddel</b>		<b>213 252 275</b>	<b>226 891 876</b>
<b>Omløpsmiddel</b>			
<b>Varer</b>			
<b>Sum varer</b>	5, 11	<b>309 447 246</b>	<b>366 982 459</b>
<b>Krav</b>			
Kundefordringer	11	48 177 882	33 150 341
Andre kortsiktige fordringer		27 059 613	36 416 371
Krav på innbetaling av selskapskapital	10	139 710 656	79 752 818
<b>Sum krav</b>		<b>214 948 151</b>	<b>149 319 530</b>
<b>Bankinnskott, kontantar og liknande</b>			
Bankinnskudd, kontanter o.l.	7	1 306 733	1 299 490
<b>Sum bankinnskott, kontantar og liknande</b>		<b>1 306 733</b>	<b>1 299 490</b>
<b>Sum omløpsmiddel</b>		<b>525 702 129</b>	<b>517 601 479</b>



### Balanse

Beløp i: NOK	Note	2020	2019
<b>SUM EIGEDLAR</b>		<b>738 954 404</b>	<b>744 493 355</b>
<b>BALANSE - EIGENKAPITAL OG GJELD</b>			
<b>Eigenkapital</b>			
<b>Innskoten eigenkapital</b>			
Aksjekapital	8	455 000	455 000
Behaldning av egne aksjar		1 000 000	1 000 000
Overkurs		3 141 519	3 141 519
<b>Sum innskoten eigenkapital</b>		<b>4 596 519</b>	<b>4 596 519</b>
<b>Opptent eigenkapital</b>			
Annen egenkapital		217 231 519	368 021 315
<b>Sum opptent eigenkapital</b>		<b>217 231 519</b>	<b>368 021 315</b>
<b>Sum eigenkapital</b>	9	<b>221 828 037</b>	<b>372 617 834</b>
<b>Gjeld</b>			
<b>Langsiktig gjeld</b>			
Utsett skatt	2	61 394 812	74 418 489
<b>Sum avsetjingar for plikter</b>		<b>61 394 812</b>	<b>74 418 489</b>
<b>Anna langsiktig gjeld</b>			
Obligasjonslån	6	68 306 079	83 304 843
Gjeld til kredittinstitusjonar	6, 10	-2	17 378 969
Aksjonærlån	6, 10		
<b>Sum anna langsiktig gjeld</b>		<b>68 306 077</b>	<b>100 683 813</b>
<b>Sum langsiktig gjeld</b>		<b>129 700 889</b>	<b>175 102 302</b>
<b>Kortsiktig gjeld</b>			
Leverandørgjeld		32 912 637	50 037 339
Betalbar skatt	2	46 573 770	32 751 433
Skyldige offentlige avgifter		2 112 678	2 102 362
Gjeld til konsernselskap	10	26 600 475	104 980 917
Foreslått utbytte	10	271 700 000	
Annen kortsiktig gjeld		7 525 918	6 901 168



## Balanse

<b>Beløp i: NOK</b>	<b>Note</b>	<b>2020</b>	<b>2019</b>
Sum kortsiktig gjeld		387 425 478	196 773 220
 Sum gjeld		 517 126 367	 371 875 522
 <b>SUM EIGENKAPITAL OG GJELD</b>		 <b>738 954 404</b>	 <b>744 493 355</b>



# Deloitte.

Deloitte AS  
Strandavegen 15  
NO-6905 Florø  
Norway

Tel: +47 23 27 90 00  
www.deloitte.no

Til generalforsamlingen i Firda Sjøfarmer AS

UAVHENGIG REVISORS BERETNING

## Uttalelse om revisjonen av årsregnskapet

### Konklusjon

Vi har revidert Firda Sjøfarmer AS' årsregnskap som viser et overskudd på kr 130 741 277. Årsregnskapet består av balanse per 31. desember 2020, resultatregnskap og kontantstrømoppstilling for regnskapsåret avsluttet per denne datoen og noteopplysninger til årsregnskapet, herunder et sammendrag av viktige regnskapsprinsipper.

Etter vår mening er det medfølgende årsregnskapet avgitt i samsvar med lov og forskrifter og gir et rettviseende bilde av selskapets finansielle stilling per 31. desember 2020, og av dets resultater og kontantstrømmer for regnskapsåret avsluttet per denne datoen i samsvar med regnskapslovens regler og god regnskapsskikk i Norge.

### Grunnlag for konklusjonen

Vi har gjennomført revisjonen i samsvar med lov, forskrift og god revisjonsskikk i Norge, herunder de internasjonale revisjonsstandardene International Standards on Auditing (ISA-ene). Våre oppgaver og plikter i henhold til disse standardene er beskrevet i Revisors oppgaver og plikter ved revisjon av årsregnskapet. Vi er uavhengige av selskapet slik det kreves i lov og forskrift, og har overholdt våre øvrige etiske forpliktelser i samsvar med disse kravene. Etter vår oppfatning er innhentet revisjonsbevis tilstrekkelig og hensiktsmessig som grunnlag for vår konklusjon.

### Øvrig informasjon

Ledelsen er ansvarlig for øvrig informasjon. Øvrig informasjon omfatter informasjon i årsrapporten bortsett fra årsregnskapet og den tilhørende revisjonsberetningen.

Vår uttalelse om revisjonen av årsregnskapet dekker ikke øvrig informasjon, og vi attesterer ikke den øvrige informasjonen.

I forbindelse med revisjonen av årsregnskapet er det vår oppgave å lese øvrig informasjon med det formål å vurdere hvorvidt det foreligger vesentlig inkonsistens mellom øvrig informasjon og årsregnskapet, kunnskap vi har opparbeidet oss under revisjonen, eller hvorvidt den tilsynelatende inneholder vesentlig feilinformasjon.

Dersom vi konkluderer med at den øvrige informasjonen inneholder vesentlig feilinformasjon er vi pålagt å rapportere det. Vi har ingenting å rapportere i så henseende.

### Styrets og daglig leders ansvar for årsregnskapet

Styret og daglig leder (ledelsen) er ansvarlig for å utarbeide årsregnskapet i samsvar med lov og forskrifter, herunder for at det gir et rettviseende bilde i samsvar med regnskapslovens regler og god regnskapsskikk i Norge. Ledelsen er også ansvarlig for slik internkontroll som den finner nødvendig for å kunne utarbeide et årsregnskap som ikke inneholder vesentlig feilinformasjon, verken som følge av misligheter eller utilsiktede feil.

Ved utarbeidelsen av årsregnskapet må ledelsen ta standpunkt til selskapets evne til fortsatt drift og opplyse om forhold av betydning for fortsatt drift. Forutsetningen om fortsatt drift skal legges til grunn for årsregnskapet så lenge det ikke er sannsynlig at virksomheten vil bli avviklet.

Deloitte refers to one or more of Deloitte Touche Tohmatsu Limited ("DTTL"), its global network of member firms, and their related entities (collectively, the "Deloitte organization"). DTTL (also referred to as "Deloitte Global") and each of its member firms and related entities are legally separate and independent entities, which cannot obligate or bind each other in respect of third parties. DTTL and each DTTL member firm and related entity is liable only for its own acts and omissions, and not those of each other. DTTL does not provide services to clients. Please see [www.deloitte.no](http://www.deloitte.no) to learn more.

© Deloitte AS

Registrert i Foretaksregisteret Medlemmer av Den norske Revisorforening  
Organisasjonsnummer: 980 211 282

Penneo Dokumentnøkkel: PSSDJ-16KSE-03MYT-YJA7Y-0Q2Z0-7KBGL



## Deloitte.

side 2  
Uavhengig revisors beretning -  
Firda Sjøfarmer AS

### *Revisors oppgaver og plikter ved revisjonen av årsregnskapet*

Vårt mål med revisjonen er å oppnå betryggende sikkerhet for at årsregnskapet som helhet ikke inneholder vesentlig feilinformasjon, verken som følge av misligheter eller utilsiktede feil, og å avgi en revisjonsberetning som inneholder vår konklusjon. Betryggende sikkerhet er en høy grad av sikkerhet, men ingen garanti for at en revisjon utført i samsvar med lov, forskrift og god revisjonsskikk i Norge, herunder ISA-ene, alltid vil avdekke vesentlig feilinformasjon som eksisterer. Feilinformasjon kan oppstå som følge av misligheter eller utilsiktede feil. Feilinformasjon blir vurdert som vesentlig dersom den enkeltvis eller samlet med rimelighet kan forventes å påvirke økonomiske beslutninger som brukerne foretar basert på årsregnskapet.

Som del av en revisjon i samsvar med lov, forskrift og god revisjonsskikk i Norge, herunder ISA-ene, utøver vi profesjonelt skjønn og utviser profesjonell skepsis gjennom hele revisjonen. I tillegg:

- identifiserer og anslår vi risikoen for vesentlig feilinformasjon i regnskapet, enten det skyldes misligheter eller utilsiktede feil. Vi utformer og gjennomfører revisjonshandlinger for å håndtere slike risikoer, og innhenter revisjonsbevis som er tilstrekkelig og hensiktsmessig som grunnlag for vår konklusjon. Risikoen for at vesentlig feilinformasjon som følge av misligheter ikke blir avdekket, er høyere enn for feilinformasjon som skyldes utilsiktede feil, siden misligheter kan innebære samarbeid, forfalskning, bevisste utelatelser, uriktige fremstillinger eller overstyring av internkontroll.
- opparbeider vi oss en forståelse av den interne kontroll som er relevant for revisjonen, for å utforme revisjonshandlinger som er hensiktsmessige etter omstendighetene, men ikke for å gi uttrykk for en mening om effektiviteten av selskapets interne kontroll.
- evaluerer vi om de anvendte regnskapsprinsippene er hensiktsmessige og om regnskapsestimatene og tilhørende noteopplysninger utarbeidet av ledelsen er rimelige.
- konkluderer vi på hensiktsmessigheten av ledelsens bruk av fortsatt drift-forutsetningen ved avleggelsen av regnskapet, basert på innhentede revisjonsbevis, og hvorvidt det foreligger vesentlig usikkerhet knyttet til hendelser eller forhold som kan skape tvil av betydning om selskapets evne til fortsatt drift. Dersom vi konkluderer med at det eksisterer vesentlig usikkerhet, kreves det at vi i revisjonsberetningen henleder oppmerksomheten på tilleggsopplysningene i regnskapet, eller, dersom slike tilleggsopplysninger ikke er tilstrekkelige, at vi modifierer vår konklusjon om årsregnskapet og årsberetningen. Våre konklusjoner er basert på revisjonsbevis innhentet inntil datoen for revisjonsberetningen. Etterfølgende hendelser eller forhold kan imidlertid medføre at selskapet ikke fortsetter driften.
- evaluerer vi den samlede presentasjonen, strukturen og innholdet, inkludert tilleggsopplysningene, og hvorvidt årsregnskapet representerer de underliggende transaksjonene og hendelsene på en måte som gir et rettviseende bilde.

Vi kommuniserer med dem som har overordnet ansvar for styring og kontroll blant annet om det planlagte omfanget av revisjonen og til hvilken tid revisjonsarbeidet skal utføres. Vi utveksler også informasjon om forhold av betydning som vi har avdekket i løpet av revisjonen, herunder om eventuelle svakheter av betydning i den interne kontrollen.

### **Uttalelse om andre lovmessige krav**

#### *Konklusjon om årsberetningen*

Basert på vår revisjon av årsregnskapet som beskrevet ovenfor, mener vi at opplysningene i årsberetningen om årsregnskapet og forutsetningen om fortsatt drift er konsistente med årsregnskapet og i samsvar med lov og forskrifter.

#### *Konklusjon om registrering og dokumentasjon*

Basert på vår revisjon av årsregnskapet som beskrevet ovenfor, og kontrollhandlinger vi har funnet nødvendig i henhold til internasjonal standard for attestasjonsoppdrag (ISAE) 3000 «Attestasjonsoppdrag som ikke er revisjon eller forenklet revisorkontroll av historisk finansiell informasjon», mener vi at ledelsen har oppfylt sin plikt til å sørge for ordentlig og oversiktlig registrering og dokumentasjon av selskapets regnskapsopplysninger i samsvar med lov og god bokføringskikk i Norge.

Penneo Dokumentnøkkel: PSSDJ-16KSE-03MYT-YJA7Y-00220-7KBGL



**Deloitte.**

side 3  
Uavhengig revisors beretning -  
Firda Sjøfarmer AS

Florø, 31. august 2021  
Deloitte AS

Rune Norstrand Olsen  
statsautorisert revisor

Penneo Dokumentnøkkel: PSSDJ-16KSE-03MYT-YJA7Y-0Q2Z0-7KBGL



# PENNEO

Signaturene i dette dokumentet er juridisk bindende. Dokument signert med "Penneo™ - sikker digital signatur".  
De signerende parter sin identitet er registrert, og er listet nedenfor.

"Med min signatur bekrefter jeg alle datoer og innholdet i dette dokument."

## Rune Norstrand Olsen

Statsautorisert revisor

På vegne av: Deloitte AS

Serienummer: 9578-5998-4-1061403

IP: 217.173.xxx.xxx

2021-09-03 12:39:17Z



Penneo Dokumentnrøkket: PSSDJ-16K5E-03MYT-YJA7Y-0Q2Z0-7KBGL

Dokumentet er signert digitalt, med **Penneo.com**. Alle digitale signatur-data i dokumentet er sikret og validert av den datamaskin-utregnede hash-verdien av det opprinnelige dokument. Dokumentet er låst og tids-stemplet med et sertifikat fra en betrodd tredjepart. All kryptografisk bevis er integrert i denne PDF, for fremtidig validering (hvis nødvendig).

### Hvordan bekrefter at dette dokumentet er originalen?

Dokumentet er beskyttet av ett Adobe CDS sertifikat. Når du åpner dokumentet i

Adobe Reader, skal du kunne se at dokumentet er sertifisert av **Penneo e-signature service <penneo@penneo.com>**. Dette garanterer at innholdet i dokumentet ikke har blitt endret.

Det er lett å kontrollere de kryptografiske beviser som er lokalisert inne i dokumentet, med Penneo validator - <https://penneo.com/validate>



# Årsregnskap 2020 Firda Sjøfarmer AS

Styrets årsberetning  
Resultatregnskap  
Balanse  
Kontantstrømpoppstilling  
Noter til regnskapet

Org.nr.: 936 678 432



## Resultatregnskap

Firda Sjøfarmer AS

DRIFTSINNEKTER OG DRIFTSKOSTNADER	Note	2020	2019
Salgsinntekt	10, 12	1 284 014 978	977 738 944
Annen driftsinntekt		5 527 883	4 956 589
<b>Sum driftsinntekter</b>		<b>1 289 542 861</b>	<b>982 695 533</b>
Varekostnad	10	919 765 354	612 319 043
Endring beholdning varer under tilvirkning og ferdigvarer		-43 760 284	-15 609 073
Lønnskostnad	1	36 761 933	30 616 162
Ordinær avskrivning	3	42 309 433	41 329 845
Annen driftskostnad	1, 10	165 311 926	151 624 247
<b>Sum driftskostnader</b>		<b>1 120 388 362</b>	<b>820 280 223</b>
<b>Driftsresultat</b>		<b>169 154 499</b>	<b>162 415 310</b>
<b>FINANSINNEKTER OG FINANSKOSTNADER</b>			
Renteinntekt fra foretak i samme konsern	10	70 165	726 175
Annen renteinntekt		63 358	1 031
Annen finansinntekt		590 143	600 462
Rentekostnad til foretak i samme konsern	10	718 417	1 828 246
Annen rentekostnad		2 071 552	2 523 498
Annen finanskostnad		23 960	0
<b>Netto finansresultat</b>		<b>-2 090 262</b>	<b>-3 024 076</b>
<b>Ordinært resultat før skattekostnad</b>		<b>167 064 237</b>	<b>159 391 234</b>
Skattekostnad på ordinært resultat	2	36 322 960	35 067 462
<b>ÅRSRESULTAT</b>	<b>9</b>	<b>130 741 277</b>	<b>124 323 772</b>
<b>DISPONERINGER</b>			
Avsatt til annen egenkapital		0	124 323 772
Overført fra annen egenkapital		-150 789 796	0
Foreslått utbytte		271 700 000	0
Avgitt konsernbidrag (etter skatt)		9 831 073	0
<b>Sum disponeringer</b>		<b>130 741 277</b>	<b>124 323 772</b>

Firda Sjøfarmer AS

Resultatregnskap



## Balanse Firda Sjøfarmer AS

EIENDELER	Note	2020	2019
<b>Anleggsmidler</b>			
<b>Immaterielle eiendeler</b>			
Konsesjoner, patenter, lisenser, varemerker o.l.	4, 11	40 775 678	40 775 678
<b>Sum immaterielle eiendeler</b>		<b>40 775 678</b>	<b>40 775 678</b>
<b>Varige driftsmidler</b>			
Tomter, bygninger og annen fast eiendom	3	160 437	182 922
Oppdrettsutstyr	3	166 000 142	183 865 009
Driftsløsøre, inventar, verktøy, kontormaskiner o.l.	3	638 579	412 941
Anlegg under utførelse	3	5 675 438	1 653 326
<b>Sum varige driftsmidler</b>	<b>11</b>	<b>172 474 597</b>	<b>186 114 198</b>
<b>Finansielle anleggsmidler</b>			
Investeringer i aksjer og andeler		2 000	2 000
<b>Sum finansielle anleggsmidler</b>		<b>2 000</b>	<b>2 000</b>
<b>Sum anleggsmidler</b>		<b>213 252 275</b>	<b>226 891 876</b>
<b>Omløpsmidler</b>			
Varer	5, 11	309 447 246	366 982 459
<b>Fordringer</b>			
Kundefordringer	11	48 177 882	33 150 341
Andre kortsiktige fordringer		27 059 613	36 416 371
Andre fordringer konsern	10	139 710 656	79 752 818
<b>Sum fordringer</b>		<b>214 948 151</b>	<b>149 319 530</b>
Bankinnskudd, kontanter o.l.	7	1 306 733	1 299 490
<b>Sum omløpsmidler</b>		<b>525 702 129</b>	<b>517 601 479</b>
<b>SUM EIENDELER</b>		<b>738 954 404</b>	<b>744 493 355</b>



## Balanse

Firda Sjøfarmer AS

EGENKAPITAL OG GJELD	Note	2020	2019
<b>Egenkapital</b>			
<b>Innskutt egenkapital</b>			
Aksjekapital	8	455 000	455 000
Overkurs		1 000 000	1 000 000
Annen innskutt egenkapital		3 141 519	3 141 519
<b>Sum innskutt egenkapital</b>		<b>4 596 519</b>	<b>4 596 519</b>
<b>Opptjent egenkapital</b>			
Annen egenkapital		217 231 519	368 021 315
<b>Sum opptjent egenkapital</b>		<b>217 231 519</b>	<b>368 021 315</b>
<b>Sum egenkapital</b>	9	<b>221 828 037</b>	<b>372 617 834</b>
<b>Gjeld</b>			
<b>Avsetning for forpliktelser</b>			
Utsatt skatt	2	61 394 812	74 418 489
<b>Sum avsetninger for forpliktelser</b>		<b>61 394 812</b>	<b>74 418 489</b>
<b>Annen langsiktig gjeld</b>			
Gjeld til kredittinstitusjoner	6	68 306 079	83 304 843
Gjeld til konsernselskap	6, 10	-2	17 378 969
<b>Sum annen langsiktig gjeld</b>		<b>68 306 077</b>	<b>100 683 813</b>
<b>Kortsiktig gjeld</b>			
Leverandørgjeld		32 912 637	50 037 339
Gjeld til konsernselskap	10	26 600 475	104 980 917
Betalbar skatt	2	46 573 770	32 751 433
Skyldige offentlige avgifter		2 112 678	2 102 362
Foreslått utbytte	10	271 700 000	0
Annen kortsiktig gjeld		7 525 918	6 901 168
<b>Sum kortsiktig gjeld</b>		<b>387 425 478</b>	<b>196 773 220</b>
<b>Sum gjeld</b>		<b>517 126 367</b>	<b>371 875 522</b>
<b>SUM EGENKAPITAL OG GJELD</b>		<b>738 954 404</b>	<b>744 493 355</b>

Byrknesøy 31.08.2021

Styret i Firda Sjøfarmer AS

  
Ola Braanaas  
styreleder/daglig leder  
Mons Alfred Paulsen  
styremedlem  
Anne Sofie Utne  
styremedlem

Firda Sjøfarmer AS

Balanse



## Firda Sjøfarmer AS

Noter til regnskapet 2020

### Regnskapsprinsipper

Årsregnskapet er satt opp i samsvar med regnskapslovens bestemmelser og god regnskapsskikk.

#### Bruk av estimater

I utarbeidelse av årsregnskapet har man brukt estimater og forutsetninger som har påvirket resultatregnskapet og verdsettelsen av eiendeler og gjeld, samt usikre eiendeler og forpliktelser på balansedagen i henhold til god regnskapsskikk. Områder som i stor grad inneholder slike skjønsmessige vurderinger, høy grad av kompleksitet, eller områder hvor forutsetninger og estimater er vesentlige for årsregnskapet, er beskrevet i notene.

#### Valuta

Transaksjoner i utenlandsk valuta omregnes til kursen på transaksjonstidspunktet. Pengeposter i utenlandsk valuta omregnes til norske kroner ved å benytte balansedagens kurs. Ikke-pengeposter som måles til historisk kurs uttrykt i utenlandsk valuta, omregnes til norske kroner ved å benytte valutakursen på transaksjonstidspunktet. Ikke-pengeposter som måles til virkelig verdi uttrykt i utenlandsk valuta, omregnes til valutakursen fastsatt på måletidspunktet. Valutakursendringer resultatføres løpende i regnskapsperioden under andre finansposter.

#### Inntekter

Inntektsføring ved salg av varer skjer på leveringstidspunktet. Tjenester inntektsføres etter hvert som de leveres. Inntekter fra salg av tjenester og langsiktige tilvirkingsprosjekter (anleggskontrakter) resultatføres i takt med prosjektets fullføringsgrad, når utfallet av transaksjonen kan estimeres på en pålitelig måte. Når transaksjonens utfall ikke kan estimeres pålitelig, vil kun inntekter tilsvarende påløpte prosjektkostnader inntektsføres. I den perioden det blir identifisert at et prosjekt vil gi et negativt resultat, vil det estimerte tapet på kontrakten bli resultatført i sin helhet.

#### Skatt

Skattekostnaden i resultatregnskapet omfatter både periodens betalbare skatt og endring i utsatt skatt. Utsatt skatt er beregnet med 22 % på grunnlag av de midlertidige forskjeller som eksisterer mellom regnskapsmessige og skattemessige verdier, samt ligningsmessig underskudd til fremføring ved utgangen av regnskapsåret. Skatteøkende og skattereduserende midlertidige forskjeller som reverserer eller kan reverseres i samme periode er utlignet og nettoført. Netto utsatt skattefordel balanseføres i den grad det er sannsynlig at denne kan bli utnyttet.

#### Leasing

Det skilles mellom finansiell og operasjonell leasing. Driftsmidler finansiert ved finansiell leasing er regnskapsmessig klassifisert under varige driftsmidler. Motposten er medtatt som langsiktig gjeld. Leiebeløp fordeles mellom rentekostnad og avdrag på gjelden. Operasjonell leasing kostnadsføres som driftskostnad basert på fakturert leasingleie.

#### Klassifisering og vurdering av anleggsmidler

Anleggsmidler omfatter eiendeler bestemt til varig eie og bruk. Anleggsmidler er vurdert til anskaffelseskost, fratrukket avskrivninger og nedskrivninger. Langsiktig gjeld balanseføres til nominelt beløp på transaksjonstidspunktet.

Varige driftsmidler balanseføres og avskrives over driftsmidlets økonomiske levetid. Vesentlige driftsmidler som består av flere betydelige komponenter med ulik levetid er dekomponert med ulik avskrivningstid for de ulike komponentene. Direkte vedlikehold av driftsmidler kostnadsføres løpende under driftskostnader, mens påkostninger eller forbedringer tillegges driftsmidlets kostpris og avskrives i takt med driftsmidlet. Varige driftsmidler nedskrives til gjenvinnbart beløp ved verdifall som forventes ikke å være forbigående. Gjenvinnbart beløp er det høyeste av netto salgsverdi og verdi i bruk. Verdi i bruk er nåverdi av fremtidige kontantstrømmer knyttet til eiendelen. Nedskrivningen reverseres når grunnlaget for nedskrivningen ikke lenger er til stede.



## Firda Sjøfarmer AS

Noter til regnskapet 2020

### Klassifisering og vurdering av omløpsmidler

Omløpsmidler og kortsiktig gjeld omfatter normalt poster som forfaller til betaling innen ett år etter balansedagen, samt poster som knytter seg til varekretsløpet. Omløpsmidler vurderes til laveste verdi av anskaffelseskost og virkelig verdi. Kortsiktig gjeld balanseføres til nominelt beløp på transaksjonstidspunktet.

### Varer

Beholdning av fôr er verdsatt til anskaffelseskost. Beholdning av fisk er vurdert til laveste verdi av produksjonskost og netto salgsverdi. Produksjonskost inkluderer en forholdsmessig andel av indirekte kostnader og finanskostnader.

### Fordringer

Kundefordringer og andre fordringer oppføres til pålydende etter fradrag for avsetning til forventet tap. Avsetning til tap gjøres på grunnlag av en individuell vurdering av de enkelte fordringene. For øvrige kundefordringer utføres en uspesifisert avsetning for å dekke forventet tap på krav.

### Pensjoner - Innskuddsbasert ordning

Kostnaden til innskuddsbasert pensjonsordning tilsvarer periodens premie til forsikringsselskapet.

### Betingede utfall

Kostnadsknyttede betingede utfall regnskapsføres når utfall kan estimeres og kostnaden anses sannsynlig.

### Kontantstrømoppstilling

Kontantstrømoppstillingen er utarbeidet etter den indirekte metoden. Kontanter og kontantekvivalenter omfatter kontanter, bankinnskudd og andre kortsiktige, likvide plasseringer.

### Note 1 Lønnskostnader og ytelser, godtgjørelser til daglig leder, styret og revisor

Lønnskostnader	2020	2019
Lønninger	31 844 696	26 048 743
Arbeidsgiveravgift	3 300 188	2 902 189
Pensjonskostnader	1 264 429	1 236 467
Andre ytelser	352 619	428 762
<b>Sum</b>	<b>36 761 933</b>	<b>30 616 162</b>

Selskapet har i 2020 sysselsatt 36 årsverk.

### Pensjonsforpliktelser

Selskapet er pliktig til å ha tjenestepensjonsordning etter lov om obligatorisk tjenestepensjon. Selskapets pensjonsordninger tilfredsstiller kravene i denne lov.

Daglig leder mottar lønn i Firda Seafood Group AS og mottar ingen ytelser i Firda Sjøfarmer AS.

Honorar til revisor eks. mva utgjør:	2020	2019
Lovpålagt revisjon	138 000	107 000
Regnskapsteknisk bistand	16 000	30 000
Andre attestasjonstjenester	0	0
Skatterådgivning- teknisk oppsett av ligningspapirer	39 000	0
<b>Sum</b>	<b>193 000</b>	<b>137 000</b>



## Firda Sjøfarmer AS

Noter til regnskapet 2020

### Note 2 Skatt

<b>Årets skattekostnad</b>	<b>2020</b>	<b>2019</b>
Resultatført skatt på ordinært resultat:		
Betalbar skatt	49 346 637	32 751 433
Endring i utsatt skatt	-13 023 677	2 316 029
<b>Skattekostnad ordinært resultat</b>	<b>36 322 960</b>	<b>35 067 462</b>
Skattepliktig inntekt:		
Ordinært resultat før skatt	167 064 237	159 391 234
Permanente forskjeller	-1 959 873	6 322
Endring i midlertidige forskjeller	59 198 532	-10 527 406
Avgitt konsernbidrag	-12 603 940	0
<b>Skattepliktig inntekt</b>	<b>211 698 956</b>	<b>148 870 150</b>
Betalbar skatt i balansen:		
Betalbar skatt på årets resultat	49 346 637	32 751 433
Betalbar skatt på avgitt konsernbidrag	-2 772 867	0
<b>Sum betalbar skatt i balansen</b>	<b>46 573 770</b>	<b>32 751 433</b>
Beregning av effektiv skattesats		
Resultat før skatt	167 064 237	159 391 234
Beregnet skatt av resultat før skatt	36 754 132	35 066 071
Skatteeffekt av permanente forskjeller	-431 172	1 391
<b>Sum</b>	<b>36 322 960</b>	<b>35 067 462</b>
Effektiv skattesats	21,7 %	22,0 %

Skatteeffekten av midlertidige forskjeller som har gitt opphav til utsatt skatt og utsatte skattefordeler, spesifisert på typer av midlertidige forskjeller

	<b>2020</b>	<b>2019</b>	<b>Endring</b>
Varige driftsmidler	-18 955 185	-12 328 312	6 626 874
Varebeholdning	289 632 758	346 210 044	56 577 286
Gevinst – og tapskonto	235 487	229 859	-5 628
Avsetninger mv	0	-4 000 000	-4 000 000
<b>Sum</b>	<b>270 913 059</b>	<b>330 111 592</b>	<b>59 198 532</b>
Inngår ikke i beregningen av utsatt skatt	8 154 269	8 154 269	0
<b>Grunnlag for utsatt skatt</b>	<b>279 067 328</b>	<b>338 265 861</b>	<b>59 198 532</b>
<b>Utsatt skatt (22 %)</b>	<b>61 394 812</b>	<b>74 418 489</b>	<b>13 023 677</b>



## Firda Sjøfarmer AS

Noter til regnskapet 2020

### Note 3 Varige driftsmidler

	Anlegg under utførelse	Drifts-utstyr	Oppdretts-utstyr	Bygg og anlegg	Sum
Anskaffelseskost 01.01.	1 653 326	2 345 726	465 545 107	1 539 072	471 083 231
Tilgang kjøpte driftsmidler	4 022 111	410 000	24 855 812	0	29 287 923
Avgang solgte driftsmidler	0	0	-618 098	0	-618 098
<b>Anskaffelseskost 31.12.</b>	<b>5 675 437</b>	<b>2 755 726</b>	<b>489 782 821</b>	<b>1 539 072</b>	<b>499 753 056</b>
Akkumulerte avskrivninger 01.01.	0	1 932 786	281 680 101	1 356 150	284 969 037
Årets avskrivninger	0	184 361	42 102 580	22 485	42 309 431
Akkumulerte avskrivninger 31.12.	0	2 117 147	323 782 681	1 378 635	327 278 463
<b>Bokført verdi per 31.12.</b>	<b>5 675 437</b>	<b>638 579</b>	<b>166 000 143</b>	<b>160 437</b>	<b>172 474 597</b>
- herav finansiell leasing			63 750 318		63 750 318
Økonomisk levetid		10 år	20 år	20 år	
Avskrivningsplan		lineær	lineær	lineær	

### Note 4 Immaterielle eiendeler

	Konsesjon/ patent m.v.	Sum
Anskaffelseskost 01.01.2020	46 650 000	46 650 000
Tilgang kjøpte immaterielle eiendeler	0	0
Avgang solgte immaterielle eiendeler	0	0
<b>Anskaffelseskost 31.12.2020</b>	<b>46 650 000</b>	<b>46 650 000</b>
Akkumulerte avskrivninger 31.12.2020	5 874 322	5 874 322
<b>Bokført verdi per 31.12.2020</b>	<b>40 775 678</b>	<b>40 775 678</b>
Økonomisk levetid	Evig	

### Note 5 Varer

	2020	2019
Lager av for og vaksine	13 939 635	17 081 292
Fiskebeholdning	289 632 758	346 210 044
Lager av ferdigvarer	5 874 853	3 691 123
<b>Sum</b>	<b>309 447 246</b>	<b>366 982 459</b>



## Firda Sjøfarmer AS

Noter til regnskapet 2020

### Note 6 Langsiktig gjeld

	2020	2019
Gjeld til kredittinstitusjoner	68 306 079	83 304 843
Øvrig langsiktig gjeld	2	17 378 969
<b>Sum annen langsiktig gjeld</b>	<b>68 306 081</b>	<b>100 683 813</b>

### Gjeld som forfaller mer enn fem år etter regnskapsårets slutt:

Avdragsprofil	2021	2022	2023	2024	2025	2026+
Gjeld til kredittinstitusjoner	14 402 714	14 762 017	14 587 376	12 797 356	10 406 615	1 350 000
<b>Totalt</b>	<b>14 402 714</b>	<b>14 762 017</b>	<b>14 587 376</b>	<b>12 797 356</b>	<b>10 406 615</b>	<b>1 350 000</b>

### Note 7 Bankinnskudd

Innstående midler på skattetrekkskonto (bundne midler) er på kr. 1 306 733.

### Note 8 Aksjonærer

Aksjekapitalen i Firda Sjøfarmer AS pr. 31.12 består av:

	Antall	Pålydende	Bokført
Ordinære aksjer	1 820	250,0	455 000
<b>Sum</b>	<b>1 820</b>		<b>455 000</b>

### Eierstruktur

Aksjonærer i % pr. 31.12:

	Ordinære	Eierandel	Stemmeandel
Firda Seafood Group AS	1 820	100,0	100,0

Styreleder Ola Braanaas eier 100% av aksjene i Firda Sjøfarmer AS indirekte gjennom O. Braanaas AS

### Note 9 Egenkapital

	Aksjekapital	Overkurs	Annen Innskutt egenkapital	Annen egenkapital	Sum egenkapital
Pr. 31.12.2019	455 000	1 000 000	3 141 519	368 021 315	372 617 834
Pr 01.01.2020	455 000	1 000 000	3 141 519	368 021 315	372 617 834
Årets resultat				130 741 277	130 741 277
Utbytte				-271 700 000	-271 700 000
Konsernbidrag avgitt			0	-9 831 073	-9 831 073
<b>Pr 31.12.2020</b>	<b>455 000</b>	<b>1 000 000</b>	<b>3 141 519</b>	<b>217 231 519</b>	<b>221 828 037</b>



## Firda Sjøfarmer AS

Noter til regnskapet 2020

### Note 10 Transaksjoner og mellomværende med nærstående

Tjeneste	Avtalepart	Relasjon	2020	2019
<b>Inntekter</b>				
Salg av laks og ørret	Konsernselskaper	Konsernselskap	459 456 277	228 007 619
Kontortjenester, andre tjenester	Konsernselskaper	Konsernselskap	3 839 202	3 439 154
Renter konsernkonto	Firda Seafood Group AS	Konsernselskap	70 165	726 175
<b>Sum</b>			<b>463 365 644</b>	<b>232 172 948</b>
<b>Kostnader</b>				
Slaktejenseter	Martin E Birknes Eftf AS	Konsernselskap	72 626 871	52 989 626
Kjøp av smolt og yngel	Interne settefiskselskap	Konsernselskap	155 806 547	109 917 081
Andre tjenester	Konsernselskaper	Konsernselskap	42 244 030	42 855 243
Rente lån	Firda Seafood Group AS	Konsernselskap	718 417	1 828 246
<b>Sum</b>			<b>271 395 865</b>	<b>207 590 196</b>
			<b>2020</b>	<b>2019</b>
<b>Fordringer</b>				
Kundefordringer konsern			34 934 661	79 752 818
Andre kortsiktige fordringer konsern			104 775 995	0
<b>Sum</b>			<b>139 710 656</b>	<b>79 752 818</b>
<b>Gjeld</b>				
Lån fra foretak i samme konsern			-2	17 378 969
Leverandørgjeld innen konsern			13 996 535	72 917 869
Annen kortsiktig gjeld konsern			284 303 940	32 063 047
<b>Sum</b>			<b>298 300 473</b>	<b>122 359 886</b>

### Note 11 Pantstillelser og garantier mv

Selskapet er med i konsernkontoordning sammen med selskapene under. Firda Seafood Group AS er eier av konsernkontoordning og har pr 31.12.2020 et mellomværende mot bankforbindelsen knyttet til konsernkontoordning på kr 106.562.235

Deltakerens andel av konsernkontoordning	2020
Mjømna 1591 AS	-2 331 765
Martin E. Birknes AS	-26 124 790
Firda Fighter AS	-94 775 482
Firda Sjøfarmer AS	104 772 849
Firda Shipping AS	-1 763 544
Firda Settefisk Arnafjord AS	-17 163 129
Firda Settefisk Alvøen AS	2 664 385
Firda Settefisk AS	17 013 046
Firda Seafood Group AS	124 270 665
<b>Sum</b>	<b>106 562 235</b>

Firda Seafood Group har et bedriftslån på kr 184.187.500 pr 31.12.2020. For dette lånet og for ethvert mellomværende, inkludert eventuelt negativt mellomværende på konsernkontoordningen hos deltakerne, stiller selskapene følgende aktiva som sikkerhet: Driftsløsoere, konsesjoner, eiendommer, varelager og kundefordringer.



**Firda Sjøfarmer AS**

Noter til regnskapet 2020

**Note 12 Salg fordelt på virksomhetsområde og geografisk marked**

	2020	2019
<b>Pr. Virksomhetsområde</b>		
Salg av laks og ørret	1 284 014 978	977 738 944
<b>Sum</b>	<b>1 284 014 978</b>	<b>977 738 944</b>
<b>Geografisk fordeling</b>		
Norge	1 284 014 978	977 738 944
EU	0	0
<b>Sum</b>	<b>1 284 014 978</b>	<b>977 738 944</b>



## Firda Sjøfarmer AS

Organisasjonsnummer 936 678 432

### ÅRSBERETNING FOR 2020

#### 1. Virksomhetens art og lokalisering

Selskapet driver med oppdrett av laks og ørret. Selskapet er lokalisert med 13 konsesjoner i kommunene Gulen, Hyllestad og Askvoll. I tillegg driver selskapet en visningskonsesjon på vegne av Firda Eiendom AS.

#### 2. Fortsatt drift

Styret bekrefter at forutsetningen om fortsatt drift er lagt til grunn ved utarbeidelse av årsregnskapet.

#### 3. Arbeidsmiljø

Styret anser arbeidsmiljøet som tilfredsstillende. Sykefraværet utgjorde 8,62 % i 2020. Det er ikke registrert personskader som følge av arbeidsulykker i 2020.

#### 4. Ytre miljø

Selskapet forurenser ikke det ytre miljø mer enn vanlig for bransjen forøvrig. Til dette kan knyttes at selskapet driver etter gjeldende regelverk og driftsforskrifter. Restråstoff males opp, ensileres og selges. Emballasje leveres etter gjeldende avfallsplan. Det har ikke blitt benyttet antibiotika i produksjonen siden 1994. Arbeidet for å forebygge og hindre rømming fra konsernets lokaliteter har som tidligere år hatt stort fokus. Selskapet vil fremover fortsette å gi arbeidet med å forhindre rømminger svært høy prioritet.

Det har blitt gjennomført flere lokalitetsundersøkelser i året som gikk for å verifisere lokalitetenes bæreevne.

#### 5. Likestilling

Det har ikke vært iverksatt eller planlagt spesielle tiltak i virksomheten for å fremme likestilling. Styret er ikke kjent med at det har vært forskjellsbehandling i strid med lov om likestilling mellom kjønnene. Likestilling i virksomheten anses som tilfredsstillende.

#### 6. Selskapets stilling og resultatet av virksomheten

Selskapets styre og ledelse er av den oppfatning at selskapets produksjon og resultat ikke samsvarer med forventningene og det potensialet som ligger i selskapets virksomhet.

Det er fortsatt utfordringer knyttet til fiskehelse i 2020. Som tidligere år er det *Pastaurella*, *CMS*, *HSMB*, *PD* og *Lus* som er utfordringene. Helsestatusen er imidlertid betydelig forbedret gjennom året, og det arbeides systematisk og godt innenfor området fiskevelferd.

2020 var i tillegg et år preget av utfordringer knyttet til Covid 19. Dette har påvirket markedet negativt, men har ikke truffet så hardt som fryktet, imidlertid har flyfrakt kostnadene økt betydelig.

Selskapet har en egenkapitalandel på 30 % og forøvrig en tilstrekkelig langsiktig finansiering av selskapets virksomhet. Styret forventer god tilvekst og en økt omsetning i 2021.

Utover det som frem går av årsregnskapet kjenner ikke styret til andre forhold vedrørende markedsforhold og prisutvikling som er av interesse for å bedømme selskapet. Etter utgangen av regnskapsåret har det ikke inntruffet forhold som det ikke er tatt hensyn til i årsregnskapet og som er viktig for å bedømme selskapets resultat og stilling.

#### 7. Fremtidig utvikling

Selskapet driver i en bransje der prisene på produktene er svingende. Som annen eksportrettet industri er også svingninger i kronekursen av betydning for konkurransekraften. Selskapet har konsernfinansiering som er knyttet opp mot 3 mnd. NIBOR og er slik sett eksponert for endringer i rentemarkedet.

Selskapet har et bevisst forhold til kunder og innvilget kreditt. Kun kunder med lang historikk og god økonomi oppnår kreditt og salg kredittforsikres når dette er mulig. Øvrige kunder betaler kontant ved levering, eventuelt mot garantier. Erfaringsmessig har selskapet lite eller ingen tap på krav.

Selskapet har tilstrekkelig likviditet og styret anser finansieringsrammene som tilstrekkelige for den virksomhet selskapet har planer om å operere.


ASU — AAA OB

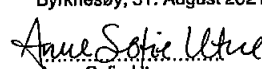



**8. Styrets forslag til disponering av årsresultatet**

Styret foreslår følgende disponering av årsoverskuddet på kr 130.741.277,-.

Foreslått utbytte	kr	271.700.000
Avgitt konsernbidrag	kr	9.831.073
Overført fra annen egenkapital	kr	<u>150.789.796</u>
Sum disponeringer og overføringer	kr	130.741.277

  
Ola Braanaas  
Adm.dir. / Styrets leder

Byrknesøy, 31. August 2021  
  
Anne Sofie Utne  
Styremedlem

  
Mons Alfred Paulsen  
Styremedlem