



ÅRSREGNSKAPET FOR REGNSKAPSÅRET 2022 - GENERELL INFORMASJON

Enheten

Organisasjonsnummer: 823 833 202
Organisasjonsform: Aksjeselskap
Foretaksnavn: ELGAR KAPITAL AS
Forretningsadresse: Rådhusgata 6
4306 SANDNES

Regnskapsår

Årsregnskapets periode: 01.01.2022 - 31.12.2022

Konsern

Morselskap i konsern: Nei

Regnskapsregler

Regler for små foretak benyttet: Nei
Benyttet ved utarbeidelsen av årsregnskapet til selskapet: Regnskapslovens alminnelige regler

Årsregnskapet fastsatt av kompetent organ

Bekreftet av representant for selskapet: KJELL HAVER REGNSKAPSSERVICE AS

Dato for fastsettelse av årsregnskapet: 06.02.2023

Grunnlag for avgivelse

År 2022: Årsregnskapet er elektronisk innlevert
År 2021: Tall er hentet fra elektronisk innlevert årsregnskap fra 2022

Det er ikke krav til at årsregnskapet m.v. som sendes til Regnskapsregisteret er undertegnet. Kontrollen på at dette er utført ligger hos revisor/enhetens øverste organ. Sikkerheten ivaretas ved at innsender har rolle/rettighet for innsending av årsregnskapet via Altinn, og ved at det bekreftes at årsregnskapet er fastsatt av kompetent organ.



Brønnøysundregistrene

Brønnøysundregistrene Årsregnskap regnskapsåret 2022 for 823833202

Postadresse: 8910 Brønnøysund

Telefoner: Opplysningstelefonen 75 00 75 00 Telefaks 75 00 75 05

E-post: firmapost@brreg.no Internett: www.brreg.no

Organisasjonsnummer: 974 760 673



Resultatregnskap

Beløp i: NOK	Note	2022	2021
RESULTATREGNSKAP			
Inntekter			
Avkastning på aksjeportefølje	1	-13 561 715	77 418 480
Sum inntekter		-13 561 715	77 418 480
Kostnader			
Lønnskostnad	2	119 100	71 460
Annen driftskostnad	2, 3	4 424 468	11 331 289
Sum kostnader		4 543 568	11 402 749
Driftsresultat		-18 105 283	66 015 731
Finansinntekter og finanskostnader			
Annen renteinntekt		8 980	
Sum finansinntekter		8 980	
Netto finans		8 980	
Ordinært resultat før skattekostnad		-18 096 303	66 015 731
Skattekostnad på resultat	4		
Ordinært resultat etter skattekostnad		-18 096 303	66 015 731
Årsresultat		-18 096 303	66 015 731
Årsresultat etter minoritetsinteresser		-18 096 303	66 015 731
Totalresultat		-18 096 303	66 015 731
Overføringer og disponeringer			
Ordinært utbytte		22 061 366	12 037 578
Udekket tap			-812 998
Avsatt til annen egenkapital			66 015 731
Overført fra annen egenkapital		-40 157 669	-11 224 580
Sum overføringer og disponeringer	9	-18 096 303	66 015 731



Balanse

Beløp i: NOK	Note	2022	2021
BALANSE - EIENDELER			
Anleggsmidler			
Immaterielle eiendeler			
Finansielle anleggsmidler			
Investering i datterselskap	10		
Investering i annet foretak i samme konsern	10		
Lån til foretak i samme konsern	10		
Investeringer i tilknyttet selskap	10		
Lån til tilknyttet selskap og felles kontrollert virksomhet	10		
Andre langsiktige fordringer	5		
Sum anleggsmidler		0	0
Omløpsmidler			
Varer			
Fordringer			
Kundefordringer	10		
Andre kortsiktige fordringer	5	17 400	933 962
Sum fordringer	5	17 400	933 962
Investeringer			
Markedsbaserte aksjer	6	394 753 662	320 994 731
Sum investeringer		394 753 662	320 994 731
Bankinnskudd, kontanter og lignende			
Bankinnskudd, kontanter o.l.	7	10 793 341	5 434 278
Sum bankinnskudd, kontanter og lignende		10 793 341	5 434 278
Sum omløpsmidler		405 564 403	327 362 971
SUM EIENDELER		405 564 403	327 362 971

BALANSE - EGENKAPITAL OG GJELD



Balanse

Beløp i: NOK	Note	2022	2021
Egenkapital			
Innskutt egenkapital			
Aksjekapital	8	32 396 270	23 107 500
Beholdning av egne aksjer	8		
Overkurs		346 885 296	233 346 990
Sum innskutt egenkapital		379 281 566	256 454 490
Opptjent egenkapital			
Annen egenkapital		25 858 066	66 015 731
Sum opptjent egenkapital		25 858 066	66 015 731
Sum egenkapital	9	405 139 632	322 470 221
Gjeld			
Langsiktig gjeld			
Annen langsiktig gjeld			
Gjeld til kredittinstitusjoner	5		
Langsiktig konserngjeld	5		
Sum langsiktig gjeld		0	0
Kortsiktig gjeld			
Leverandørgjeld	10	33 341	4 892 750
Annen kortsiktig gjeld	5	391 430	
Sum kortsiktig gjeld		424 771	4 892 750
Sum gjeld		424 771	4 892 750
SUM EGENKAPITAL OG GJELD		405 564 403	327 362 971



Brønnøysundregistrene

ÅRSREGNSKAP FOR REGNSKAPSÅRET 2022 - GENERELL INFORMASJON

Journalnummer: 2023 605518

Enheten

Organisasjonsnummer: 823 833 202
Organisasjonsform: Aksjeselskap
Foretaksnavn: ELGAR KAPITAL AS
Forretningsadresse: Rådhusgata 6
4306 SANDNES

Regnskapsår

Årsregnskapets periode: 01.01.2022 - 31.12.2022

Konsern

Morselskap i konsern: Nei

Regnskapsregler

Regler for små foretak benyttet: Nei
Benyttet ved utarbeidelsen av
årsregnskapet til selskapet: Regnskapslovens alminnelige regler

Årsregnskapet fastsatt av kompetent organ

Bekreftet av representant for selskapet: KJELL HAVER REGNSKAPSSERVICE AS
Dato for fastsettelse av årsregnskapet: 06.02.2023

Revisjon

Årsregnskapet er utarbeidet av ekstern
autorisert regnskapsfører: Ja
Ekstern autorisert regnskapsfører har i
løpet av regnskapsåret bistått ved den
løpende regnskapsføringen eller utført
andre tjenester for selskapet enn å
utarbeide årsregnskapet: Ja

Grunnlag for avgivelse

År 2022: Årsregnskap er elektronisk innlevert.
År 2021: Tall er hentet fra elektronisk innlevert årsregnskap fra 2022.

Det er ikke krav til at årsregnskapet m.v. som sendes til Regnskapsregisteret er undertegnet. Kontrollen på at dette er utført ligger hos revisor/enhetens øverste organ. Sikkerheten ivaretas ved at innsender har rolle/rettighet for innsending av årsregnskapet via Altinn, og ved at det bekreftes at årsregnskapet er fastsatt av kompetent organ.

Brønnøysundregistrene, 24.07.2023



Organisasjonsnr: 823 833 202
ELGAR KAPITAL AS

RESULTATREGNSKAP

Beløp i: NOK	Note	2022	2021
RESULTATREGNSKAP			
Inntekter			
Avkastning på aksjeportefølje	1	-13 561 715	77 418 480
Sum inntekter		-13 561 715	77 418 480
Kostnader			
Lønnskostnad	2	119 100	71 460
Annen driftskostnad	2, 3	4 424 468	11 331 289
Sum kostnader		4 543 568	11 402 749
Driftsresultat		-18 105 283	66 015 731
Finansinntekter og finanskostnader			
Annen renteinntekt		8 980	
Sum finansinntekter		8 980	
Netto finans		8 980	
Ordinært resultat før skattekostnad		-18 096 303	66 015 731
Skattekostnad på resultat	4		
Ordinært resultat etter skattekostnad		-18 096 303	66 015 731
Årsresultat		-18 096 303	66 015 731
Årsresultat etter minoritetsinteresser		-18 096 303	66 015 731
Totalresultat		-18 096 303	66 015 731
Overføringer og disponeringer			
Ordinært utbytte		22 061 366	12 037 578
Udekket tap			-812 998
Avsatt til annen egenkapital			66 015 731
Overført fra annen egenkapital		-40 157 669	-11 224 580
Sum overføringer og disponeringer	9	-18 096 303	66 015 731



Organisasjonsnr: 823 833 202
ELGAR KAPITAL AS

BALANSE

Beløp i: NOK Note 2022 2021

BALANSE - EIENDELER

Anleggsmidler Immaterielle eiendeler

Finansielle anleggsmidler

Investering i datterselskap	10		
Investering i annet foretak i samme konsern	10		
Lån til foretak i samme konsern	10		
Investeringer i tilknyttet selskap	10		
Lån til tilknyttet selskap og felles kontrollert virksomhet	10		
Andre langsiktige fordringer	5		

Sum anleggsmidler 0 0

Omløpsmidler

Varer

Fordringer

Kundefordringer	10		
Andre kortsiktige fordringer	5	17 400	933 962
Sum fordringer	5	17 400	933 962

Investeringer

Markedsbaserte aksjer	6	394 753 662	320 994 731
Sum investeringer		394 753 662	320 994 731

Bankinnskudd, kontanter og lignende

Bankinnskudd, kontanter o. l.	7	10 793 341	5 434 278
-------------------------------	---	------------	-----------

Sum bankinnskudd, kontanter og lignende 10 793 341 5 434 278

Sum omløpsmidler 405 564 403 327 362 971

SUM EIENDELER 405 564 403 327 362 971

BALANSE - EGENKAPITAL OG GJELD

Egenkapital



Innskutt egenkapital			
Aksjekapital	8	32 396 270	23 107 500
Beholdning av egne aksjer	8		
Overkurs		346 885 296	233 346 990
Sum innskutt egenkapital		379 281 566	256 454 490
Opptjent egenkapital			
Annen egenkapital		25 858 066	66 015 731
Sum opptjent egenkapital		25 858 066	66 015 731
Sum egenkapital	9	405 139 632	322 470 221
Gjeld			
Langsiktig gjeld			
Annen langsiktig gjeld			
Gjeld til			
kredittinstitusjoner	5		
Langsiktig konserngjeld	5		
Sum langsiktig gjeld		0	0
Kortsiktig gjeld			
Leverandørgjeld	10	33 341	4 892 750
Annen kortsiktig gjeld	5	391 430	
Sum kortsiktig gjeld		424 771	4 892 750
Sum gjeld		424 771	4 892 750
SUM EGENKAPITAL OG GJELD		405 564 403	327 362 971



Organisasjonsnr: 823 833 202
ELGAR KAPITAL AS

NOTEOPPLYSNINGER - SELSKAP - alle poster oppgitt i hele tall

Note

Antall årsverk i regnskapsåret
0.00

Sum Beløp

Balanseført verdi 31.12. Varige driftsmidler Immaterielle eiend.

Konsernregnskap

Morselskapet sitt navn

Forretningskontor for morselskapet

Begrunnelse for at datterselskap er utelatt fra konsolideringen

Samlet beløp - tilknyttet selskap Årets Fjorårets

Samlet beløp - foretak i samme konsern Årets Fjorårets

Samlet beløp - foretak i samme konsern Årets Fjorårets

Samlet beløp - felles kontrollert virksomhet Årets Fjorårets

Pantstillelse Beløp

Beholdning av egne aksjer Antall Pålydende Andel av aksjek.



Til generalforsamlingen i Elgar Kapital AS

Uavhengig revisors beretning

Konklusjon

Vi har revidert årsregnskapet til Elgar Kapital AS som består av balanse per 31. desember 2022, resultatregnskap og kontantstrømoppstilling for regnskapsåret avsluttet per denne datoen og noter til årsregnskapet, herunder et sammendrag av viktige regnskapsprinsipper.

Etter vår mening

- oppfyller årsregnskapet gjeldende lovkrav, og
- gir årsregnskapet et rettviseende bilde av selskapets finansielle stilling per 31. desember 2022, og av dets resultater og kontantstrømmer for regnskapsåret avsluttet per denne datoen i samsvar med regnskapslovens regler og god regnskapsskikk i Norge.

Grunnlag for konklusjonen

Vi har gjennomført revisjonen i samsvar med de internasjonale revisjonsstandardene International Standards on Auditing (ISA-ene). Våre oppgaver og plikter i henhold til disse standardene er beskrevet nedenfor under *Revisors oppgaver og plikter ved revisjonen av årsregnskapet*. Vi er uavhengige av selskapet slik det kreves i lov, forskrift og International Code of Ethics for Professional Accountants (inkludert internasjonale uavhengighetsstandarder) utstedt av the International Ethics Standards Board for Accountants (IESBA-reglene), og vi har overholdt våre øvrige etiske forpliktelser i samsvar med disse kravene. Innhentet revisjonsbevis er etter vår vurdering tilstrekkelig og hensiktsmessig som grunnlag for vår konklusjon.

Øvrig informasjon

Styret og daglig leder (ledelsen) er ansvarlige for informasjonen i årsberetningen. Øvrig informasjon omfatter informasjon i årsrapporten bortsett fra årsregnskapet og den tilhørende revisjonsberetningen. Vår konklusjon om årsregnskapet ovenfor dekker ikke informasjonen i årsberetningen.

I forbindelse med revisjonen av årsregnskapet er det vår oppgave å lese årsberetningen. Formålet er å vurdere hvorvidt det foreligger vesentlig inkonsistens mellom årsberetningen og årsregnskapet og den kunnskap vi har opparbeidet oss under revisjonen av årsregnskapet, eller hvorvidt informasjon i årsberetningen ellers fremstår som vesentlig feil. Vi har plikt til å rapportere dersom årsberetningen fremstår som vesentlig feil. Vi har ingenting å rapportere i så henseende.

Basert på kunnskapen vi har opparbeidet oss i revisjonen, mener vi at årsberetningen

- er konsistent med årsregnskapet og
- inneholder de opplysninger som skal gis i henhold til gjeldende lovkrav.

Ledelsens ansvar for årsregnskapet

Ledelsen er ansvarlig for å utarbeide årsregnskapet og for at det gir et rettviseende bilde i samsvar med regnskapslovens regler og god regnskapsskikk i Norge. Ledelsen er også ansvarlig for slik

PricewaterhouseCoopers AS, Kanalsletta 8, Postboks 8017, NO-4068 Stavanger
T: 02316, org. no.: 987 009 713 MVA, www.pwc.no
Statsautoriserte revisorer, medlemmer av Den norske Revisorforening og autorisert regnskapsførerselskap



internkontroll som den finner nødvendig for å kunne utarbeide et årsregnskap som ikke inneholder vesentlig feilinformasjon, verken som følge av misligheter eller utilsiktede feil.

Ved utarbeidelsen av årsregnskapet må ledelsen ta standpunkt til selskapets evne til fortsatt drift og opplyse om forhold av betydning for fortsatt drift. Forutsetningen om fortsatt drift skal legges til grunn for årsregnskapet så lenge det ikke er sannsynlig at virksomheten vil bli avvirket.

Revisors oppgaver og plikter ved revisjonen av årsregnskapet

Vårt mål er å oppnå betryggende sikkerhet for at årsregnskapet som helhet ikke inneholder vesentlig feilinformasjon, verken som følge av misligheter eller utilsiktede feil, og å avgi en revisjonsberetning som inneholder vår konklusjon. Betryggende sikkerhet er en høy grad av sikkerhet, men ingen garanti for at en revisjon utført i samsvar med ISA-ene, alltid vil avdekke vesentlig feilinformasjon som eksisterer. Feilinformasjon kan oppstå som følge av misligheter eller utilsiktede feil. Feilinformasjon blir vurdert som vesentlig dersom den enkeltvis eller samlet med rimelighet kan forventes å påvirke økonomiske beslutninger som brukerne foretar basert på årsregnskapet.

For videre beskrivelse av revisors oppgaver og plikter vises det til:
<https://revisorforeningen.no/revisjonsberetninger>

Stavanger, 23. januar 2023
PricewaterhouseCoopers AS

Siren Iversen Dahle
Statsautorisert revisor
(elektronisk signert)



 Securely signed with Brevio

Revisjonsberetning

Signers:


Name	Method	Date
Dahle, Siren Iversen	BANKID_MOBILE	2023-01-23 17:53

This document package contains:

- Closing page (this page)
- The original document(s)
- The electronic signatures. These are not visible in the document, but are electronically integrated.



This file is sealed with a digital signature.
The seal is a guarantee for the authenticity
of the document.



retning for Elgar Kapital AS 2022

Elgar Kapital AS ble stiftet 6. november 2019 i Sandnes, og startet opp aktiviteten som fond 1. oktober 2020. Fondet hadde sitt andre hele driftsår i 2022. Elgar Kapital AS er registrert hos Finanstilsynet som et alternativt investeringsfond som kun er åpent for profesjonelle investorer. Fondet investerer hovedsakelig i norske aksjer og egenkapitalbevis på Oslo Børs. Fondet kan også foreta investeringer i nordiske og europeiske børsnoterte aksjer.

Resultatutvikling

Elgar Kapital AS hadde i 2022 avkastning på aksjeporteføljen på kr -13,6 mill., mot kr 77,4 mill. i 2021. Årsresultatet ble kr -18,1 mill. mot 66,0 mill. i 2021. Årsresultatet disponeres som følger:

	2022	2021
Tilleggsutbytte	22,1 mill.	12,0 mill.
Avsatt til annen egenkapital	0,0 mill.	66,0 mill.
Overført fra overkurs	0,0 mill.	0,8 mill.
Overført fra annen egenkapital	40,2 mill.	11,2 mill.
Sum disponeringer	-18,1 mill.	66,0 mill.

Avkastning og verdiutvikling

Elgar Kapital AS har en konsentrert investeringsportefølje bestående av selskaper som med basis i sterke markedsposisjoner, god inntjeningssevne og solid balanse, har en utbyttepolitikk som sikrer eierne best mulig avkastning på egenkapitalen. Fondet vil utbetale alle mottatte utbytter til aksjonærene.

For året 2022 oppnådde fondet en avkastning på - 4,8% mot 31,5% for 2021. Årlig avkastning siden oppstart har vært 17,6%. Fondet foretok 2 utbyttebetalinger i 2022 på i alt kr 22,1 mill. Fondets eiendeler var pr.31.12 2022 på kr 405,6 mill. mot 327,4 mill. pr.31.12 2021.

Organisering


Fondet forvaltes av Elgar Kapitalforvaltning AS. Elgar Kapitalforvaltning AS har alle nødvendige fullmakter til å forvalte fondet og foreta nødvendige disposisjoner. Det er ingen ansatte i fondet. Styret består av 3 eksterne styremedlemmer, alle er menn. Det utbetales styrehonorar. Fondets aktivitet forurenser ikke det ytre miljø.

Risikofaktorer

Fondet har fokus på solide selskaper som har vist god lønnsomhet over tid, god diversifisering med hensyn til bransjer og enkeltinvesteringer samtidig som porteføljen er konsentrert. Den selskapsesifikke risikoen reduseres dermed. Fondets risikorammer styres gjennom etablert internkontroll og rutiner.

Fondets eksponering mot norske aksjer og egenkapitalbevis kjennetegnes typisk av relativ høy svingningsrisiko. Fondet vil ha valutarisiko ved investering i aksjer utenfor Norge.

Risiko oppstår som følge av endringer i markedets prising av de underliggende investeringer som medfører endringer i fondets verdi. Slike endringer oppstår i hovedsak på grunn av endringer i selskapenes inntjening og endringer i den generelle økonomiske utvikling, herunder endringer i aksjekurser, rentenivå og valutakurser. Fondet vil være eksponert mot både markedsrisiko i fondets



BankID Signing
Terje Frafjord
2023-01-25

BankID Signing
Dag Elgar, Sørensen
2023-01-25

BankID Signing
Torbjørn Hole Frønningen
2023-01-25

BankID Signing
Arild Ollestad
2023-01-25

BankID Signing
Torbjørn Hole Frønningen
2023-01-25

BankID Signing
Arild Ollestad
2023-01-25

BankID Signing
Arild Ollestad
2023-01-25

BankID Signing
Arild Ollestad
2023-01-25

gsunivers samt global markedsrisiko da markedene ofte samvarierer. Ved utfordrende forhold vil fondet også kunne være eksponert mot likviditetsrisiko, denne vurderes løpende.

Utsiktene fremover

Selskapet finansielle stilling er god, og selskapet forvaltes i tråd med mandat og strategi for fondet.

Styret i Elgar Kapital AS vurderer at risiko er i tråd med fondets vedtatte mandat som kontrolleres løpende av styret.

Styret er av den oppfatning at forvalter av fondet har gode rutiner og risikovurderinger for å ivareta investorene på en forsvarlig måte

Styret bekrefter at forutsetning om fortsatt drift av fondet er til stede. Det har ikke inntruffet forhold etter regnskapsårets slutt som har betydning for vurdering av regnskapet.


Fondets økonomiske og finansielle stilling er god.

Sandnes, 23 januar 2023

Terje Frafjord
Styrets leder

Arild Ollestad
Styremedlem


Torbjørn Frønningen
Styremedlem



Resultatregnskap


Elgar Kapital AS

	Note	2022	2021
Driftsinntekter og driftskostnader			
Avkastning på aksjeportefølje	1	-13 561 715	77 418 480
Sum driftsinntekter		-13 561 715	77 418 480
Lønnskostnad	2	119 100	71 460
Annen driftskostnad	2, 3	4 424 468	11 331 289
Sum driftskostnader		4 543 568	11 402 749
Driftsresultat		-18 105 283	66 015 731
Finansinntekter og finanskostnader			
Annen renteinntekt		8 980	0
Resultat av finansposter		8 980	0
Resultat før skattekostnad		-18 096 303	66 015 731
Skattekostnad på resultat	4	0	0
Årsresultat		-18 096 303	66 015 731
Overføringer			
Tilleggsutbytte		22 061 366	12 037 578
Avsatt til annen egenkapital		0	66 015 731
Overført fra overkurs		0	812 998
Overført fra annen egenkapital		40 157 669	11 224 580
Sum overføringer	9	-18 096 303	66 015 731



Balanse Elgar Kapital AS

	Note	2022	2021
Eiendeler			
Omløpsmidler			
Fordringer			
Andre kortsiktige fordringer	5	17 400	933 962
Sum fordringer	5	17 400	933 962
Investeringer			
Markedsbaserte aksjer	6	394 753 662	320 994 731
Sum investeringer		394 753 662	320 994 731
Bankinnskudd, kontanter o.l.	7	10 793 341	5 434 278
Sum omløpsmidler		405 564 403	327 362 971
Sum eiendeler		405 564 403	327 362 971



Balanse Elgar Kapital AS

Egenkapital og gjeld	Note	2022	2021
Egenkapital			
Innskutt egenkapital			
Aksjekapital	8	32 396 270	23 107 500
Overkurs		346 885 296	233 346 990
Sum innskutt egenkapital		379 281 566	256 454 490
Opptjent egenkapital			
Annen egenkapital		25 858 066	66 015 731
Sum opptjent egenkapital		25 858 066	66 015 731
Sum egenkapital	9	405 139 632	322 470 221
Gjeld			
Kortsiktig gjeld			
Leverandørgjeld	10	33 341	4 892 750
Annen kortsiktig gjeld	5	391 430	0
Sum kortsiktig gjeld		424 771	4 892 750
Sum gjeld		424 771	4 892 750
Sum egenkapital og gjeld		405 564 403	327 362 971

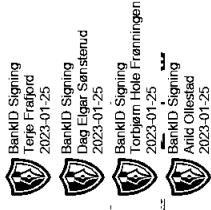
Sandnes, 20.01.2023
Styret i Elgar Kapital AS

Torbjørn Hole Frønningen
styremedlem

Arild Ollestad
styremedlem

Terje Frøfjord
styreleder

Dag Elgar Sønsterud
daglig leder



apital AS - Noter til årsregnskapet 2022

PRINSIPPER

Regnskapet består av resultatregnskap, balanse, noteopplysninger og kontantstrøm og er avlagt i samsvar med aksjelov, regnskapslov og god regnskapskikk.

Årsregnskapet er basert på de grunnleggende prinsipper om historisk kost, sammenlignbarhet, fortsatt drift, kongruens og forsiktighet. Transaksjoner regnskapsføres til verdien av vederlaget på transaksjonstidspunktet. Inntekter resultatføres når de er opptjent og kostnader sammenstilles med opptjente inntekter.

INNETKS- OG KOSTNADSFØRINGSTIDSPUNKT (SAMMENSTILLING)

Inntekt resultatføres som hovedregel når den er opptjent. Utgifter sammenstilles med og kostnadsføres samtidig med de inntekter utgiftene henføres til. Utgifter som ikke kan henføres direkte til inntekter, kostnadsføres når de påløper.

EIENDELER OG GJELD

Eiendeler/gjeld med tidshorizont mindre enn ett år etter balansedagen er klassifisert som omløpsmidler/kortsiktig gjeld. Andre eiendeler er klassifisert som anleggsmidler. Anleggsmidler er vurdert til anskaffelseskost og anleggsmidler med begrenset varighet avskrives.

Vurdering av markedsbaserte omløpsmidler skjer til virkelig verdi etter regnskapsloven § 5-8. Andre omløpsmidler/kortsiktig gjeld vurderes til laveste/høyeste verdi av anskaffelseskost og virkelig verdi.

MARKEDSBASERTE AKSJER

Investeringer i markedsbaserte aksjer vurderes til markedsverdi pr. 31.12. Markedsbaserte aksjer består av aksjer med noteringer på børs.

SKATT


Skattekostnad i resultatregnskapet omfatter periodens betalbare skatt og endring i utsatt skatt/skattefordel. Utsatt skatt/skattefordel er beregnet med 25 % på grunnlag av de midlertidige forskjeller som eksisterer mellom regnskapsmessig og skattemessige verdier, samt ligningsmessig underskudd til fremføring ved utgangen av regnskapsåret. Skatteøkende og skattereduserende midlertidige forskjeller som reverserer eller kan reversere i samme periode er utlignet og nettoført.

TERSKELVERDIER

Selskapet valgte i 2021 å avlegge regnskapet i henhold til øvrige foretak, dette til tross for at selskapet for 2021 kunne avlagt regnskapet etter små foretak. Selskapet har i 2022 valgt å fortsette denne praksisen.

NOTE 1 DRIFTSINNETKTER

Inntekter fra investeringer	2022	2021
Utbytte fra investeringer	21 809 322	10 782 062
Gvinster ved realisasjon	20 288 803	10 963 198
Tap ved realisasjon	-3 368 775	-3 668 843
Verdiendring investeringer	-52 291 065	59 342 063
SUM	-13 561 715	77 418 480



apital AS - Noter til årsregnskapet 2022

INN OG HONORARER

	2022	2021
Styrehonorar	100 000	60 000
Arbeidsgiveravgift	19 100	11 460
SUM	119 100	71 460

Godtgjørelse til styret for 2022 utgjør kr 100 000.

Revisor

Andel av revisjonshonorar og revisjonsbeslektede tjenester for 2022 er på kr 158 999 inkl mva.

NOTE 3 ANDRE DRIFTSKOSTNADER

Andre driftskostnader	2022	2021
Faste forvaltningshonorarer	3 675 784	2 403 456
Variable forvaltningshonorarer	0	8 445 706
Leie av datasystemer	241 048	114 724
Revisjons og revisjonsbeslektede tjenester	158 999	100 000
Regnskapshonorar	273 183	233 704
Øvrige honorarer og kostnader	75 454	21 699
Sum	4 424 468	11 319 289

NOTE 4 SKATT

Årets skattekostnad	2022	2021
Resultatført skatt på ordinært resultat:		
Betalbar skatt	0	0
Endring i utsatt skattefordel	0	0
SKATTEKOSTNAD ORDINÆRT RESULTAT	0	0


Skattepliktig inntekt:		
Ordinært resultat før skatt	-18 096 303	66 015 731
Permanente forskjeller	77 095 019	-77 095 018
SKATTEPLIKTIG INNTEKT	-3 880 309	-11 079 288

Betalbar skatt i balansen:		
Betalbar skatt på årets resultat	0	0
SUM BETALBAR SKATT I BALANSEN	0	0

	2022	2021	Endring
Akkumulert fremførbart underskudd	-16 725 720	-12 845 412	-3 880 308
Inngår ikke i beregningen av utsatt skatt	16 725 720	12 845 412	3 880 308

UTSATT SKATTEFORDEL (25%)	0	0	0
----------------------------------	----------	----------	----------

Utsatt skattefordel er ikke bokført.



apital AS - Noter til årsregnskapet 2022

dringer

	2022	2021
Fordringer med forfall > 1 år	0	0
Gjeld med forfall > 5 år	0	0

NOTE 6 AKSJER


Investerte omløpsmidler:

	Anskaffelseskost	Markedsverdi	Urealisert gevinst	Balanseført
			31.12	verdi 31.12
Aksjer i handelsportefølje	376 793 734	394 753 662	17 959 928	394 753 662
Sum investerte omløpsmidler	376 793 734	394 753 662	17 959 928	394 753 662

Aksjene i handelsporteføljen omsettes hovedsaklig på Oslo Børs.

Note 7 Bankinnskudd

Innstående midler på skattetrekkkonto (bundne midler) er på kr. 0.



Elgar Kapital AS - Noter til årsregnskapet 2022

Aksjonærer

ELGAR KAPITAL AS PR. 31.12 BESTÅR AV:

	Antall	Pålydende	Bokført
Ordinære aksjer	3 239 627	10,0	32 396 270
Sum	3 239 627		32 396 270


EIERSTRUKTUR

De største aksjonærene i % pr. 31.12 var:

	Ordinære	Eierandel	Stermeandel
Leif Inge Sletthei AS	543 453	16,8	16,8
B Kvía Holding AS	384 779	11,9	11,9
K Kvía Holding AS	253 689	7,8	7,8
Sandnes Kommunale Pensjonskasse	191 064	5,9	5,9
Aj Stangeland Holding AS	171 136	5,3	5,3
Olavs Holding AS	135 359	4,2	4,2
Solskinn Investering AS	134 440	4,1	4,1
Reigstad AS	127 348	3,9	3,9
Nese AS	102 202	3,2	3,2
Sparebankstiftinga Jæren - Time Og Hå	100 493	3,1	3,1
Time Kommune	78 883	2,4	2,4
Brs-holding AS	78 553	2,4	2,4
Elgar AS	77 558	2,4	2,4
Kvía Investering AS	67 987	2,1	2,1
Sa Skåland AS	67 662	2,1	2,1
Sum >2% eierandel	2 514 606	77,6	77,6
Sum øvrige	725 021	22,4	22,4
Totalt antall aksjer	3 239 627	100,0	100,0

NOTE 9 EGENKAPITAL

	Aksjekapital	Overkurs	Annen egenkapital	SUM
Egenkapital 31.12.21	23 107 500	233 346 990	66 015 731	322 470 221
Kapitalforhøyelse 01.02	935 080	12 265 444		13 200 524
Kapitalforhøyelse 01.03	1 158 980	14 840 739		15 999 719
Kapitalforhøyelse 09.03	751 540	9 248 452		9 999 992
Kapitalforhøyelse 02.05	1 858 610	23 654 530		25 513 140
Kapitalforhøyelse 01.07	1 988 550	23 011 500		25 000 050
Kapitalforhøyelse 01.08	1 717 700	20 782 453		22 500 153
Kapitalforhøyelse 01.11	878 310	9 735 188		10 613 498
Tilleggsutbytte			-22 061 362	-22 061 362
Årets resultat			-18 096 303	-18 096 303
Egenkapital 31.12.22	32 396 270	346 885 296	25 858 066	405 139 632



apital AS - Noter til årsregnskapet 2022


ansaksjoner med nærstående parter

al AS forvaltes av Elgar Kapitalforvaltning AS. Elgar Kapitalforvaltning AS har alle nødvendige fullmakter til å forvalte fondet og foreta nødvendige posisjoner. Dag Elgar Sønsterud er daglig leder i Elgar Kapital AS og styreleder i Elgar Kapitalforvaltning AS. Elgar Kapitalforvaltning AS får utbetalt forvaltningshonorar basert på forvaltningskapitalen og fondets verdistigning.

	2022	2021
Forvaltningshonorar til Elgar Kapitalforvaltning AS	3 675 784	10 849 162

Balansen inkluderer følgende beløp som følge av transaksjoner med tilknyttede selskap:

	2022	2021
Leverandørgjeld	0	4 864 484



ital AS

Balansoppstilling

	2022	2021
Kontantstrømmer fra operasjonelle aktiviteter		
Resultat før skattekostnad	-18 096 303	66 015 731
Betalt skatt	0	0
Tap/ gevinst ved solgte verdipapirer	-16 920 028	-7 294 355
Verdiregulering markedsbaserte verdipapirer	52 291 065	-59 342 063
Endring i leverandørgjeld	-4 859 409	3 401 114
Endring i andre tidsavgrensningsposter	1 307 992	-6 870 436
Netto kontantstrøm fra operasjonelle aktiviteter	13 723 317	-4 090 009
Kontantstrømmer fra investeringsaktiviteter		
Innbetalinger ved salg av aksjer og andeler	144 948 851	103 205 716
Utbetalinger ved kjøp markedsbasert aksjer	-254 078 816	-214 275 197
Netto kontantstrøm fra investeringsaktiviteter	-109 129 964	-111 069 481
Kontantstrømmer fra finansieringsaktiviteter		
Innbetaling av ny egenkapital	122 827 076	118 424 284
Utbetaling av aksjeutbytte	-22 061 366	-12 037 578
Netto kontantstrøm fra finansieringsaktiviteter	100 765 710	106 386 706
Netto kontantstrøm for perioden	5 359 063	-8 772 784
Kontanter og bankinnskudd ved periodens begynnelse	5 434 278	14 207 062
Kontanter og bankinnskudd ved periodens slutt	10 793 341	5 434 278
Består av:		
Bankinnskudd	10 793 341	5 434 278