



ÅRSREGNSKAPET FOR REGNSKAPSÅRET 2022 - GENERELL INFORMASJON

Enheten

Organisasjonsnummer: 924 926 430
Organisasjonsform: Aksjeselskap
Foretaksnavn: AUMALA INVEST AS
Forretningsadresse: c/o Lars Aakre
Kvernevikstemma 2
5114 TERTNES

Regnskapsår

Årsregnskapets periode: 01.01.2022 - 31.12.2022

Konsern

Morselskap i konsern: Nei

Regnskapsregler

Regler for små foretak benyttet: Ja
Benyttet ved utarbeidelsen av årsregnskapet til selskapet: Regnskapslovens alminnelige regler

Årsregnskapet fastsatt av kompetent organ

Bekreftet av representant for selskapet: Lars Aakre
Dato for fastsettelse av årsregnskapet: 26.05.2023

Grunnlag for avgivelse

År 2022: Årsregnskapet er elektronisk innlevert
År 2021: Tall er hentet fra elektronisk innlevert årsregnskap fra 2022

Det er ikke krav til at årsregnskapet m.v. som sendes til Regnskapsregisteret er undertegnet. Kontrollen på at dette er utført ligger hos revisor/enhetens øverste organ. Sikkerheten ivaretas ved at innsender har rolle/rettighet for innsending av årsregnskapet via Altinn, og ved at det bekreftes at årsregnskapet er fastsatt av kompetent organ.

Brønnøysundregistrene, 11.07.2023



Resultatregnskap

Beløp i: NOK	Note	2022	2021
RESULTATREGNSKAP			
Kostnader			
Lønnskostnad	1		
Annen driftskostnad	1	2 190	978
Sum kostnader		2 190	978
Driftsresultat		-2 190	-978
Finansinntekter og finanskostnader			
Annen finansinntekt		31 813	17 637
Sum finansinntekter		31 814	17 637
Verdireduksjon markedsbaserte omløpsmidler		52 774	33 394
Annen finanskostnad		7 604	
Sum finanskostnader		60 378	33 394
Netto finans		-28 564	-15 757
Ordinært resultat før skattekostnad		-30 754	-16 735
Skattekostnad på resultat	2		171
Ordinært resultat etter skattekostnad		-30 754	-16 905
Årsresultat		-30 754	-16 905
Årsresultat etter minoritetsinteresser		-30 754	-16 905
Totalresultat		-30 754	-16 905
Overføringer og disponeringer			
Overført fra annen egenkapital		-30 754	-16 905
Sum overføringer og disponeringer		-30 754	-16 905



Balanse

Beløp i: NOK	Note	2022	2021
BALANSE - EIENDELER			
Anleggsmidler			
Immaterielle eiendeler			
Utsatt skattefordel	2		
Investeringer i aksjer og andeler	3		
Sum anleggsmidler		0	0
Omløpsmidler			
Varer			
Investeringer			
Aksjer og andeler i foretak i samme konsern	3		
Markedsbaserte aksjer	3	59 789	153 706
Markedsbaserte obligasjoner	3		
Andre markedsbaserte finansielle instrumenter	3		
Sum investeringer		59 789	153 706
Bankinnskudd, kontanter og lignende			
Bankinnskudd, kontanter o.l.		68 769	5 606
Sum bankinnskudd, kontanter og lignende		68 769	5 606
Sum omløpsmidler		128 558	159 312
SUM EIENDELER		128 558	159 312
BALANSE - EGENKAPITAL OG GJELD			
Egenkapital			
Innskutt egenkapital			
Aksjekapital		30 000	30 000
Sum innskutt egenkapital		30 000	30 000
Opptjent egenkapital			
Annen egenkapital		-51 442	-20 688



Balanse

Beløp i: NOK	Note	2022	2021
Sum opptjent egenkapital		-51 442	-20 688
Sum egenkapital	4	-21 442	9 312
Gjeld			
Langsiktig gjeld			
Utsatt skatt	2		
Annen langsiktig gjeld			
Gjeld til aksjonærer		150 000	150 000
Sum annen langsiktig gjeld		150 000	150 000
Sum langsiktig gjeld		150 000	150 000
Betalbar skatt	2		
Sum gjeld		150 000	150 000
SUM EGENKAPITAL OG GJELD		128 558	159 312



Brønnøysundregistrene

ÅRSREGNSKAP FOR REGNSKAPSÅRET 2022 - GENERELL INFORMASJON

Journalnummer: 2023 589612

Enheten

Organisasjonsnummer: 924 926 430
Organisasjonsform: Aksjeselskap
Foretaksnavn: AUMALA INVEST AS
Forretningsadresse: c/o Lars Aakre
Kvernevikstemma 2
5114 TERTNES

Regnskapsår

Årsregnskapets periode: 01.01.2022 - 31.12.2022

Konsern

Morselskap i konsern: Nei

Regnskapsregler

Regler for små foretak benyttet: Ja
Benyttet ved utarbeidelsen av
årsregnskapet til selskapet: Regnskapslovens alminnelige regler

Årsregnskapet fastsatt av kompetent organ

Bekreftet av representant for selskapet: Lars Aakre
Dato for fastsettelse av årsregnskapet: 26.05.2023

Revisjon

Selskapet har besluttet at årsregnskapet
ikke skal revideres: Ja

Grunnlag for avgivelse

År 2022: Årsregnskap er elektronisk innlevert.
År 2021: Tall er hentet fra elektronisk innlevert årsregnskap fra 2022.

Det er ikke krav til at årsregnskapet m.v. som sendes til Regnskapsregisteret er undertegnet. Kontrollen på at dette er utført ligger hos revisor/enhetens øverste organ. Sikkerheten ivaretas ved at innsender har rolle/rettighet for innsending av årsregnskapet via Altinn, og ved at det bekreftes at årsregnskapet er fastsatt av kompetent organ.

Brønnøysundregistrene, 08.07.2023



Organisasjonsnr: 924 926 430
AUMALA INVEST AS

RESULTATREGNSKAP

Beløp i: NOK	Note	2022	2021
RESULTATREGNSKAP			
Kostnader			
Lønnskostnad	1		
Annen driftskostnad	1	2 190	978
Sum kostnader		2 190	978
Driftsresultat		-2 190	-978
Finansinntekter og finanskostnader			
Annen finansinntekt		31 813	17 637
Sum finansinntekter		31 814	17 637
Verdireduksjon			
markedsbaserte omløpsmidler		52 774	33 394
Annen finanskostnad		7 604	
Sum finanskostnader		60 378	33 394
Netto finans		-28 564	-15 757
Ordinært resultat før skattekostnad		-30 754	-16 735
Skattekostnad på resultat	2		171
Ordinært resultat etter skattekostnad		-30 754	-16 905
Årsresultat		-30 754	-16 905
Årsresultat etter minoritetsinteresser		-30 754	-16 905
Totalresultat		-30 754	-16 905
Overføringer og disponeringer			
Overført fra annen egenkapital		-30 754	-16 905
Sum overføringer og disponeringer		-30 754	-16 905



Organisasjonsnr: 924 926 430
AUMALA INVEST AS

BALANSE

Beløp i: NOK

	Note	2022	2021
--	------	------	------

BALANSE - EIENDELER

Anleggsmidler

Immaterielle eiendeler

Utsatt skattefordel 2

Investeringer i aksjer og andeler 3

Sum anleggsmidler 0 0

Omløpsmidler

Varer

Investeringer

Aksjer og andeler i foretak i samme konsern 3

Markedsbaserte aksjer 3 59 789 153 706

Markedsbaserte obligasjoner 3

Andre markedsbaserte finansielle instrumenter 3

Sum investeringer 59 789 153 706

Bankinnskudd, kontanter og lignende

Bankinnskudd, kontanter o. l. 68 769 5 606

Sum bankinnskudd, kontanter og lignende 68 769 5 606

Sum omløpsmidler 128 558 159 312

SUM EIENDELER 128 558 159 312

BALANSE - EGENKAPITAL OG GJELD

Egenkapital

Innskutt egenkapital

Aksjekapital 30 000 30 000

Sum innskutt egenkapital 30 000 30 000

Opptjent egenkapital

Annen egenkapital -51 442 -20 688

Sum opptjent egenkapital -51 442 -20 688

Sum egenkapital 4 -21 442 9 312

Gjeld

Langsiktig gjeld



Utsatt skatt	2		
Annen langsiktig gjeld			
Gjeld til aksjonærer		150 000	150 000
Sum annen langsiktig gjeld		150 000	150 000
Sum langsiktig gjeld		150 000	150 000
Betalbar skatt	2		
Sum gjeld		150 000	150 000
SUM EGENKAPITAL OG GJELD		128 558	159 312



Organisasjonsnr: 924 926 430
AUMALA INVEST AS

NOTEOPPLYSNINGER - SELSKAP - alle poster oppgitt i hele tall

Note

Antall årsverk i regnskapsåret
0.00

Sum Beløp

Balanseført verdi 31.12. Varige driftsmidler Immaterielle eiend.

Konsernregnskap

Morselskapet sitt navn

Forretningskontor for morselskapet

Begrunnelse for at datterselskap er utelatt fra konsolideringen

Samlet beløp - tilknyttet selskap Årets Fjorårets

Samlet beløp - foretak i samme konsern Årets Fjorårets

Samlet beløp - foretak i samme konsern Årets Fjorårets

Samlet beløp - felles kontrollert virksomhet Årets Fjorårets

Pantstillelse Beløp

Beholdning av egne aksjer Antall Pålydende Andel av aksjek.



Årsregnskap 2022 Aumala Invest AS

Resultatregnskap
Balanse
Noter til regnskapet

Org.nr.: 924 926 430



RESULTATREGNSKAP

AUMALA INVEST AS




DRIFTSINNEKTER OG DRIFTSKOSTNADER	Note	2022	2021
Annen driftskostnad	1	2 190	978
Sum driftskostnader		2 190	978
Driftsresultat		-2 190	-978
FINANSINNEKTER OG FINANSKOSTNADER			
Annen finansinntekt		31 813	17 637
Verdireduksjon markedsbaserte omløpsmidler		52 774	33 394
Annen finanskostnad		7 604	0
Resultat av finansposter		-28 564	-15 757
Resultat før skattekostnad		-30 754	-16 735
Skattekostnad på resultat	2	0	171
Årsresultat		-30 754	-16 905
OVERFØRINGER			
Overført fra annen egenkapital		30 754	16 905
Sum overføringer		-30 754	-16 905



BALANSE

AUMALA INVEST AS

EIENDELER	Note	2022	2021
OMLØPSMIDLER			
INVESTERINGER			
Markedsbaserte aksjer	3	59 789	153 706
Sum investeringer		59 789	153 706
Bankinnskudd, kontanter o.l.		68 769	5 606
Sum omløpsmidler		128 558	159 312
Sum eiendeler		128 558	159 312
EGENKAPITAL OG GJELD			
EGENKAPITAL			
INNSKUTT EGENKAPITAL			
Aksjekapital		30 000	30 000
Sum innskutt egenkapital		30 000	30 000
OPPTJENT EGENKAPITAL			
Annen egenkapital		-51 442	-20 688
Sum opptjent egenkapital		-51 442	-20 688
Sum egenkapital	4	-21 442	9 312
GJELD			
ANNEN LANGSIKTIG GJELD			
Gjeld til aksjonærer		150 000	150 000
Sum annen langsiktig gjeld		150 000	150 000
Sum gjeld		150 000	150 000
Sum egenkapital og gjeld		128 558	159 312

Dalemarka, den 26/5 2023
Styret i Aumala Invest AS
Audun Ivar Sæbø
styreleder
Marvid Dale
styremedlem
Lars Aakre
styremedlem/daglig leder

AUMALA INVEST AS

SIDE 3



Regnskapsprinsipper

Årsregnskapet er satt opp i samsvar med regnskapsloven og NRS 8 - God regnskapsskikk for små foretak.

SKATT

Skattekostnaden i resultatregnskapet omfatter både periodens betalbare skatt og endring i utsatt skatt. Utsatt skatt er beregnet med 22 % på grunnlag av de midlertidige forskjeller som eksisterer mellom regnskapsmessige og skattemessige verdier, samt ligningsmessig underskudd til fremføring ved utgangen av regnskapsåret. Skatteøkende og skattereduserende midlertidige forskjeller som reverserer eller kan reverseres i samme periode er utlignet og nettoført.

KLASSIFISERING OG VURDERING AV OMLØPSMIDLER

Omløpsmidler og kortsiktig gjeld omfatter normalt poster som forfaller til betaling innen ett år etter balansedagen, samt poster som knytter seg til varekretsløpet. Omløpsmidler vurderes til laveste verdi av anskaffelseskost og virkelig verdi.

Note 1 Lønnskostnader og antall årsverk

LØNSKOSTNADER

	2022	2021
Sum	0	0

Selskapet har i 2022 sysselsatt 0 årsverk.

Note 2 Skatt

Årets skattekostnad	2022	2021
Resultatført skatt på ordinært resultat:		
Betalbar skatt	0	171
Endring i utsatt skattefordel	0	0
Skattekostnad ordinært resultat	0	171
Skattepliktig inntekt:		
Resultat før skatt	-30 754	-16 735
Permanente forskjeller	28 615	16 501
Skattepliktig inntekt	-2 139	-234
Betalbar skatt i balansen:		
Betalbar skatt på årets resultat	0	0
Sum betalbar skatt i balansen	0	0

Skatteeffekten av midlertidige forskjeller og underskudd til fremføring som har gitt opphav til utsatt skatt og utsatte skattefordeler, spesifisert på typer av midlertidige forskjeller

	2022	2021	Endring
Akkumulert fremførbart underskudd	-8 992	-6 853	2 139
Inngår ikke i beregningen av utsatt skatt	8 992	6 853	-2 139
Utsatt skattefordel (22 %)	0	0	0



I henhold til God regnskapsskikk for små foretak balanseføres ikke utsatt skattefordel.

Note 3 Aksjer og andeler i andre foretak m.v.

	Eierandel	Anskaffelses-kost	Balanseført verdi	Markeds-verdi
Anleggsmidler				
Sum	0	0	0	0
Omløpsmidler				
Andre markedsbaserte aksjer	0	146 383	59 789	59 789
Sum markedsbaserte aksjer	0	146 383	59 789	206 172

Andre markedsbaserte /børsnoterte aksjer er vurdert til markedsverdi.

Note 3 Fortsatt drift

Selskapet har i 2022 et underskudd på kr 30.754 mot et underskudd i 2021 på kr 16.905. Årsaken til underskuddet er et urealisert tap på aksjer på kr 86.594. Dette medfører at selskapet sin egenkapital pr 31.12.2022 er negativ med kr 21.442 og aksjekapitalen er tapt.

Selskapet er imidlertid finansiert av selskapet sine aksjonærer og er sikret likviditet til sin aktivitet. Styret legger derfor fortsatt drift til grunn for sine vurderinger.



Regnskapsprinsipper

Årsregnskapet er satt opp i samsvar med regnskapsloven og NRS 8 - God regnskapsskikk for små foretak.

SKATT

Skattekostnaden i resultatregnskapet omfatter både periodens betalbare skatt og endring i utsatt skatt. Utsatt skatt er beregnet med 22 % på grunnlag av de midlertidige forskjeller som eksisterer mellom regnskapsmessige og skattemessige verdier, samt ligningsmessig underskudd til fremføring ved utgangen av regnskapsåret. Skatteøkende og skattereduserende midlertidige forskjeller som reverserer eller kan reverseres i samme periode er utlignet og nettoført.

KLASSIFISERING OG VURDERING AV OMLØPSMIDLER

Omløpsmidler og kortsiktig gjeld omfatter normalt poster som forfaller til betaling innen ett år etter balansedagen, samt poster som knytter seg til varekretsløpet. Omløpsmidler vurderes til laveste verdi av anskaffelseskost og virkelig verdi.

Note 1 Lønnskostnader og antall årsverk

LØNSKOSTNADER

	2022	2021
Sum	0	0

Selskapet har i 2022 sysselsatt 0 årsverk.

Note 2 Skatt

Årets skattekostnad	2022	2021
Resultatført skatt på ordinært resultat:		
Betalbar skatt	0	171
Endring i utsatt skattefordel	0	0
Skattekostnad ordinært resultat	0	171
Skattepliktig inntekt:		
Resultat før skatt	-30 754	-16 735
Permanente forskjeller	28 615	16 501
Skattepliktig inntekt	-2 139	-234
Betalbar skatt i balansen:		
Betalbar skatt på årets resultat	0	0
Sum betalbar skatt i balansen	0	0

Skatteeffekten av midlertidige forskjeller og underskudd til fremføring som har gitt opphav til utsatt skatt og utsatte skattefordeler, spesifisert på typer av midlertidige forskjeller

	2022	2021	Endring
Akkumulert fremførbart underskudd	-8 992	-6 853	2 139
Inngår ikke i beregningen av utsatt skatt	8 992	6 853	-2 139
Utsatt skattefordel (22 %)	0	0	0



I henhold til God regnskapsskikk for små foretak balanseføres ikke utsatt skattefordel.

Note 3 Aksjer og andeler i andre foretak m.v.

	Eierandel	Anskaffelses-kost	Balanseført verdi	Markeds-verdi
Anleggsmidler				
Sum	0	0	0	0
Omløpsmidler				
Andre markedsbaserte aksjer	0	146 383	59 789	59 789
Sum markedsbaserte aksjer	0	146 383	59 789	206 172

Andre markedsbaserte /børsnoterte aksjer er vurdert til markedsverdi.

Note 3 Fortsatt drift

Selskapet har i 2022 et underskudd på kr 30.754 mot et underskudd i 2021 på kr 16.905. Årsaken til underskuddet er et urealisert tap på aksjer på kr 86.594. Dette medfører at selskapet sin egenkapital pr 31.12.2022 er negativ med kr 21.442 og aksjekapitalen er tapt.

Selskapet er imidlertid finansiert av selskapet sine aksjonærer og er sikret likviditet til sin aktivitet. Styret legger derfor fortsatt drift til grunn for sine vurderinger.