



ÅRSREGNSKAPET FOR REGNSKAPSÅRET 2023 - GENERELL INFORMASJON

Enheten

Organisasjonsnummer:	931 751 565
Organisasjonsform:	Aksjeselskap
Foretaksnavn:	NEKTON AS
Forretningsadresse:	Vestsideveien 3244 6570 SMØLA

Regnskapsår

Årsregnskapets periode:	01.06.2023 - 31.12.2023
-------------------------	-------------------------

Konsern

Mørselskap i konsern:	Ja
Konsernregnskap lagt ved:	Ja

Regnskapsregler

Regler for små foretak benyttet:	Nei
Benyttet ved utarbeidelsen av årsregnskapet til selskapet:	Regnskapslovens alminnelige regler
Benyttet ved utarbeidelsen av årsregnskapet til konsernet:	Regnskapslovens alminnelige regler

Årsregnskapet fastsatt av kompetent organ

Bekreftet av representant for selskapet:	Roger Magne Osen
Dato for fastsettelse av årsregnskapet:	19.06.2024

Grunnlag for avgivelse

År 2023: Årsregnskapet er elektronisk innlevert
År 2022: Tall er hentet fra elektronisk innlevert årsregnskap fra 2023

Det er ikke krav til at årsregnskapet m.v. som sendes til Regnskapsregisteret er undertegnet. Kontrollen på at dette er utført ligger hos revisor/enhetens øverste organ. Sikkerheten ivaretas ved at innsender har rolle/rettighet for innsending av årsregnskapet via Altinn, og ved at det bekreftes at årsregnskapet er fastsatt av kompetent organ.

Brønnøysundregistrene, 05.06.2025



Resultatregnskap

Beløp i: NOK	Note	2023	2022
RESULTATREGNSKAP			
Inntekter			
Salgsinntekt	1	23 124 912	0
Annen driftsinntekt		40 965	0
Sum inntekter		23 165 877	0
Kostnader			
Endring i beholdning av varer under tilvirkning og ferdig tilvirkede varer		2 322 200	0
Varekostnad		94 991	0
Lønnskostnad	2, 3, 4, 5, 6	8 157 083	0
Avskrivning på varige driftsmidler og immaterielle eiendeler	7	162 576	0
Annen driftskostnad	1, 8, 9	8 519 655	0
Sum kostnader		19 256 505	0
Driftsresultat		3 909 372	0
Finansinntekter og finanskostnader			
Inntekt på investering i datterselskap og tilknyttet selskap		30 436 414	0
Annen renteinntekt		86 626	0
Annen finansinntekt		356 385	0
Sum finansinntekter		30 879 425	0
Verdireduksjon av finansielle instrumenter vurdert til virkelig verdi		104 078	0
Annen rentekostnad		1 987 257	0
Annen finanskostnad		38 963	0
Sum finanskostnader		2 130 298	0
Netto finans		28 749 127	0
Resultat før skattekostnad		32 658 499	0
Skattekostnad	10, 11	751 329	0
Årsresultat		31 907 170	0



Resultatregnskap

Beløp i: NOK	Note	2023	2022
Overføringer og disponeringer			
Tilleggsutbytte		39 000	0
Annen egenkapital		31 868 170	0
Sum overføringer og disponeringer		31 907 170	0



Balanse

Beløp i: NOK	Note	2023	2022
BALANSE - EIENDELER			
Anleggsmidler			
Immaterielle eiendeler			
Sum immaterielle eiendeler		0	0
Varige driftsmidler			
Maskiner og anlegg	7, 12	15 148 841	0
Skip, rigger, fly og lignende	7, 12	46 986	0
Driftsløsøre, inventar, verktøy, kontormaskiner, ol.	7, 9, 12	0	0
Sum varige driftsmidler		15 195 827	0
Finansielle anleggsmidler			
Investering i datterselskap		46 335 002	0
Lån til foretak i samme konsern	13, 14	895 765	0
Investeringer i tilknyttet selskap		10 117 025	0
Investeringer i aksjer og andeler		7 650	0
Andre langsiktige fordringer	13	4 209 167	0
Sum finansielle anleggsmidler		61 564 609	0
Sum anleggsmidler		76 760 436	0
Omløpsmidler			
Varer			
Varer	15	100 000	0
Sum varer		100 000	0
Fordringer			
Andre kortsiktige fordringer		1 248 605	0
Konsernfordringer	14	20 307 000	0
Sum fordringer		21 555 605	0
Investeringer			
Markedsbaserte aksjer		1 212 681	0
Sum investeringer		1 212 681	0



Balanse

Beløp i: NOK	Note	2023	2022
Bankinnskudd, kontanter og lignende			
Bankinnskudd, kontanter og lignende	16	3 645 492	0
Sum bankinnskudd, kontanter og lignende		3 645 492	0
Sum omløpsmidler		26 513 778	0
SUM EIENDELER		103 274 214	0

BALANSE - EGENKAPITAL OG GJELD

Egenkapital

Innskutt egenkapital

Aksjekapital	17, 18	30 000	0
Overkurs	18	0	0
Annen innskutt egenkapital	18	-5 570	0
Sum innskutt egenkapital		24 430	0

Opptjent egenkapital

Annen egenkapital	18	28 713 746	0
Sum opptjent egenkapital		28 713 746	0

Sum egenkapital

28 738 176 **0**

Gjeld

Langsiktig gjeld

Utsatt skatt	10, 11	406 638	0
Sum avsetninger for forpliktelser		406 638	0

Annen langsiktig gjeld

Gjeld til kredittinstitusjoner	9, 12	16 708 493	0
Langsiktig konserngjeld	14	0	0
Øvrig langsiktig gjeld		18 033 774	0
Sum annen langsiktig gjeld		34 742 267	0

Sum langsiktig gjeld

35 148 905 **0**

Kortsiktig gjeld

Leverandørgjeld		634 792	0
-----------------	--	---------	---



Balanse

Beløp i: NOK	Note	2023	2022
Betalbar skatt	10, 11	344 691	0
Skyldige offentlige avgifter	16	1 075 149	0
Annen kortsiktig gjeld	14	37 332 501	0
Sum kortsiktig gjeld		39 387 133	0
Sum gjeld		74 536 038	0
SUM EGENKAPITAL OG GJELD		103 274 214	0



Konsernets resultatregnskap

Beløp i: NOK	Note	2023	2022
RESULTATREGNSKAP			
Inntekter			
Salgsinntekt	1	214 302 542	201 854 914
Annen driftsinntekt	1	2 607 443	7 572 675
Sum inntekter		216 909 985	209 427 589
Kostnader			
Endring i beholdning av varer under tilvirkning og ferdig tilvirkede varer		3 378 777	
Varekostnad		40 638 488	40 401 070
Lønnskostnad	2	59 165 065	47 777 642
Avskrivning på varige driftsmidler og immaterielle eiendeler	3,4	26 504 169	24 911 661
Nedskrivning av varige driftsmidler og immaterielle eiendeler	3	3 700 000	
Annen driftskostnad	2,4	55 176 838	58 670 381
Sum kostnader		188 563 337	171 760 754
Driftsresultat		28 346 648	37 666 835
Finansinntekter og finanskostnader			
Inntekt på investering i datterselskap og tilknyttet selskap		9 191 808	77 440
Annen renteinntekt		1 272 497	
Annen finansinntekt		707 524	7 769 534
Sum finansinntekter		11 171 829	7 846 974
Verdireduksjon andre finansielle instrumenter vurdert til virkelig verdi		104 078	
Annen rentekostnad		9 379 440	7 999 824
Annen finanskostnad		75 643	194 542
Sum finanskostnader		9 559 161	8 194 366
Netto finans		1 612 668	-347 392
Resultat før skattekostnad		29 959 316	37 319 443
Skattekostnad	6	5 516 210	5 902 336
Årsresultat		24 443 106	31 417 107



Konsernets resultatregnskap

Beløp i: NOK	Note	2023	2022
Minoritetsinteresser		2 069 404	5 642 951
Årsresultat etter minoritetsinteresser		22 373 702	25 774 156
Overføringer og disponeringer			
Ordinært utbytte		3 780 000	
Overføringer til/fra annen egenkapital		20 663 107	31 417 107
Sum overføringer og disponeringer		24 443 107	31 417 107



Konsernets balanse

Beløp i: NOK	Note	2023	2022
BALANSE - EIENDELER			
Anleggsmidler			
Immaterielle eiendeler			
Konsesjoner, patenter, lisenser, varemerker og lignende rettigheter	3	40 720	
Goodwill	3	10 066 902	12 213 056
Sum immaterielle eiendeler		10 107 622	12 213 056
Varige driftsmidler			
Tomter, bygninger og annen fast eiendom	3	20 352 940	18 091 821
Maskiner og anlegg	3	20 965 359	51 482 878
Skip, rigger, fly og lignende	3	60 934 975	69 687 027
Driftsløsøre, inventar, verktøy, kontormaskiner og lignende	3,4	56 208 114	19 755 894
Sum varige driftsmidler		158 461 388	159 017 620
Finansielle anleggsmidler			
Lån til foretak i samme konsern	7	10 000	
Investeringer i tilknyttet selskap	5	12 313 265	12 298 871
Investeringer i aksjer og andeler		7 650	1 007 650
Andre fordringer	9	9 688 034	229 229
Sum finansielle anleggsmidler		22 018 949	13 535 750
Sum anleggsmidler		190 587 959	184 766 426
Omløpsmidler			
Varer			
Varer	8	36 385 769	39 847 888
Sum varer		36 385 769	39 847 888
Fordringer			
Kundefordringer		43 885 923	15 773 647
Andre fordringer		10 535 799	23 665 523
Konsernfordringer	7	9 048 000	
Sum fordringer		63 469 722	39 439 170
Investeringer			



Konsernets balanse

Beløp i: NOK	Note	2023	2022
Markedsbaserte aksjer		1 212 681	995 151
Sum investeringer		1 212 681	995 151
Bankinnskudd, kontanter og lignende			
Bankinnskudd, kontanter og lignende	10	20 880 007	21 049 670
Sum bankinnskudd, kontanter og lignende		20 880 007	21 049 670
Sum omløpsmidler		121 948 179	101 331 879
SUM EIENDELER		312 536 138	286 098 305

BALANSE - EGENKAPITAL OG GJELD

Egenkapital

Innskutt egenkapital

Selskapskapital	11	30 000	989 000
Overkurs			3 148 800
Annen innskutt egenkapital		-5 570	
Sum innskutt egenkapital		24 430	4 137 800

Opptjent egenkapital

Fond		2 196 240	2 181 846
Annen egenkapital		78 878 116	84 056 849
Sum opptjent egenkapital	12	81 074 356	86 238 695

Minoritetsinteresser		12 491 857	21 357 020
----------------------	--	------------	------------

Sum egenkapital		93 590 643	111 733 515
------------------------	--	-------------------	--------------------

Gjeld

Langsiktig gjeld

Utsatt skatt	6	8 849 459	13 616 697
Sum avsetninger for forpliktelser		8 849 459	13 616 697

Annen langsiktig gjeld

Gjeld til kredittinstitusjoner	4	113 366 989	105 554 637
Øvrig langsiktig gjeld		18 033 774	26 510 717
Sum annen langsiktig gjeld		131 400 763	132 065 354



Konsernets balanse

Beløp i: NOK	Note	2023	2022
Sum langsiktig gjeld		140 250 222	145 682 051
Kortsiktig gjeld			
Gjeld til kredittinstitusjoner		3 204 525	2 369 045
Leverandørgjeld		11 119 253	12 066 057
Betalbar skatt	6	5 256 153	3 019 965
Skyldige offentlige avgifter		9 170 547	7 805 712
Utbytte	12	3 741 000	
Annen kortsiktig gjeld	7	46 203 795	3 421 960
Sum kortsiktig gjeld		78 695 273	28 682 739
Sum gjeld		218 945 495	174 364 790
SUM EGENKAPITAL OG GJELD		312 536 138	286 098 305



Brønnøysundregistrene

ÅRSREGNSKAP FOR REGNSKAPSÅRET 2023 - GENERELL INFORMASJON

Journalnummer: 2024 671515

Enheten

Organisasjonsnummer: 931 751 565
Organisasjonsform: Aksjeselskap
Foretaksnavn: NEKTON AS
Forretningsadresse: Vestsidenveien 3244
6570 SMØLA

Regnskapsår

Årsregnskapets periode: 01.06.2023 - 31.12.2023

Konsern

Morselskap i konsern: Ja
Konsernregnskap lagt ved: Ja

Regnskapsregler

Regler for små foretak benyttet: Nei
Benyttet ved utarbeidelsen av
årsregnskapet til selskapet: Regnskapslovens alminnelige regler
Benyttet ved utarbeidelsen av
årsregnskapet til konsernet: Regnskapslovens alminnelige regler

Årsregnskapet fastsatt av kompetent organ

Bekreftet av representant for selskapet: Roger Magne Osen
Dato for fastsettelse av årsregnskapet: 19.06.2024

Revisjon

Årsregnskapet er utarbeidet av ekstern
autorisert regnskapsfører: Ja
Ekstern autorisert regnskapsfører har i
løpet av regnskapsåret bistått ved den
løpende regnskapsføringen eller utført
andre tjenester for selskapet enn å
utarbeide årsregnskapet: Ja

Grunnlag for avgivelse

År 2023: Årsregnskap er elektronisk innlevert.
År 2022: Tall er hentet fra elektronisk innlevert årsregnskap fra 2023.

Det er ikke krav til at årsregnskapet m.v. som sendes til Regnskapsregisteret er undertegnet. Kontrollen på at dette er utført ligger hos revisor/enhetens øverste organ. Sikkerheten ivaretas ved at innsender har rolle/rettighet for innsending av årsregnskapet via Altinn, og ved at det bekreftes at årsregnskapet er fastsatt av kompetent organ.

Brønnøysundregistrene, 13.08.2024

Brønnøysundregistrene
Postadresse: Postboks 900, 8910 Brønnøysund
Telefon: 75 00 75 00
E-post: firmapost@brreg.no Internett: www.brreg.no
Organisasjonsnummer: 974 760 673



Organisasjonsnr: 931 751 565
NEKTON AS

RESULTATREGNSKAP

Beløp i: NOK	Note	2023	2022
RESULTATREGNSKAP			
Inntekter			
Salgsinntekt	1	23 124 912	0
Annen driftsinntekt		40 965	0
Sum inntekter		23 165 877	0
Kostnader			
Endring i beholdning av varer under tilvirkning og ferdig tilvirkede varer		2 322 200	0
Varekostnad		94 991	0
Lønnskostnad	2, 3, 4,	8 157 083	0
Avskrivning på varige driftsmidler og immaterielle eiendeler	7	162 576	0
Annen driftskostnad	1, 8, 9	8 519 655	0
Sum kostnader		19 256 505	0
Driftsresultat		3 909 372	0
Finansinntekter og finanskostnader			
Inntekt på investering i datterselskap og tilknyttet selskap		30 436 414	0
Annen renteinntekt		86 626	0
Annen finansinntekt		356 385	0
Sum finansinntekter		30 879 425	0
Verdireduksjon av finansielle instrumenter vurdert til virkelig verdi		104 078	0
Annen rentekostnad		1 987 257	0
Annen finanskostnad		38 963	0
Sum finanskostnader		2 130 298	0
Netto finans		28 749 127	0
Resultat før skattekostnad		32 658 499	0
Skattekostnad	10, 11	751 329	0
Årsresultat		31 907 170	0
Overføringer og disponeringer			
Tilleggsutbytte		39 000	0
Annen egenkapital		31 868 170	0
Sum overføringer og disponeringer		31 907 170	0





Organisasjonsnr: 931 751 565
NEKTON AS

BALANSE

Beløp i: NOK	Note	2023	2022
BALANSE - EIENDELER			
Anleggsmidler			
Immaterielle eiendeler			
Sum immaterielle eiendeler		0	0
Varige driftsmidler			
Maskiner og anlegg	7, 12	15 148 841	0
Skip, rigger, fly og lignende	7, 12	46 986	0
Driftsløsøre, inventar, verktøy, kontormaskiner, ol.	7, 9, 12	0	0
Sum varige driftsmidler		15 195 827	0
Finansielle anleggsmidler			
Investering i datterselskap		46 335 002	0
Lån til foretak i samme konsern	13, 14	895 765	0
Investeringer i tilknyttet selskap		10 117 025	0
Investeringer i aksjer og andeler		7 650	0
Andre langsiktige fordringer	13	4 209 167	0
Sum finansielle anleggsmidler		61 564 609	0
Sum anleggsmidler		76 760 436	0
Omløpsmidler			
Varer			
Varer	15	100 000	0
Sum varer		100 000	0
Fordringer			
Andre kortsiktige fordringer		1 248 605	0
Konsernfordringer	14	20 307 000	0
Sum fordringer		21 555 605	0
Investeringer			
Markedsbaserte aksjer		1 212 681	0
Sum investeringer		1 212 681	0
Bankinnskudd, kontanter og lignende			
Bankinnskudd, kontanter og lignende	16	3 645 492	0
Sum bankinnskudd, kontanter og lignende		3 645 492	0



Sum omløpsmidler		26 513 778	0
SUM EIENDELER		103 274 214	0
BALANSE - EGENKAPITAL OG GJELD			
Egenkapital			
Innskutt egenkapital			
Aksjekapital	17, 18	30 000	0
Overkurs	18	0	0
Annen innskutt egenkapital	18	-5 570	0
Sum innskutt egenkapital		24 430	0
Opptjent egenkapital			
Annen egenkapital	18	28 713 746	0
Sum opptjent egenkapital		28 713 746	0
Sum egenkapital		28 738 176	0
Gjeld			
Langsiktig gjeld			
Utsatt skatt	10, 11	406 638	0
Sum avsetninger for forpliktelseser		406 638	0
Annen langsiktig gjeld			
Gjeld til			
kredittinstitusjoner	9, 12	16 708 493	0
Langsiktig konserngjeld	14	0	0
Øvrig langsiktig gjeld		18 033 774	0
Sum annen langsiktig gjeld		34 742 267	0
Sum langsiktig gjeld		35 148 905	0
Kortsiktig gjeld			
Leverandørgjeld		634 792	0
Betalbar skatt	10, 11	344 691	0
Skyldige offentlige avgifter	16	1 075 149	0
Annen kortsiktig gjeld	14	37 332 501	0
Sum kortsiktig gjeld		39 387 133	0
Sum gjeld		74 536 038	0
SUM EGENKAPITAL OG GJELD		103 274 214	0



Organisasjonsnr: 931 751 565
NEKTON AS

KONSERNRESULTATREGNSKAP

Beløp i: NOK	Note	2023	2022
RESULTATREGNSKAP			
Inntekter			
Salgsinntekt	1	214 302 542	201 854 914
Annen driftsinntekt	1	2 607 443	7 572 675
Sum inntekter		216 909 985	209 427 589
Kostnader			
Endring i beholdning av varer under tilvirkning og ferdig tilvirkede varer		3 378 777	
Varekostnad		40 638 488	40 401 070
Lønnskostnad	2	59 165 065	47 777 642
Avskrivning på varige driftsmidler og immaterielle eiendeler	3,4	26 504 169	24 911 661
Nedskrivning av varige driftsmidler og immaterielle eiendeler	3	3 700 000	
Annen driftskostnad	2,4	55 176 838	58 670 381
Sum kostnader		188 563 337	171 760 754
Driftsresultat		28 346 648	37 666 835
Finansinntekter og finanskostnader			
Inntekt på investering i datterselskap og tilknyttet selskap		9 191 808	77 440
Annen renteinntekt		1 272 497	
Annen finansinntekt		707 524	7 769 534
Sum finansinntekter		11 171 829	7 846 974
Verdireduksjon andre finansielle instrumenter vurdert til virkelig verdi		104 078	
Annen rentekostnad		9 379 440	7 999 824
Annen finanskostnad		75 643	194 542
Sum finanskostnader		9 559 161	8 194 366
Netto finans		1 612 668	-347 392
Resultat før skattekostnad		29 959 316	37 319 443
Skattekostnad	6	5 516 210	5 902 336
Årsresultat		24 443 106	31 417 107
Minoritetsinteresser		2 069 404	5 642 951
Årsresultat etter minoritetsinteresser		22 373 702	25 774 156



Overføringer og disponeringer		
Ordinært utbytte	3 780 000	
Overføringer til/fra annen egenkapital	20 663 107	31 417 107
Sum overføringer og disponeringer	24 443 107	31 417 107



Organisasjonsnr: 931 751 565
NEKTON AS

KONSERNBALANSE

Beløp i: NOK	Note	2023	2022
BALANSE - EIENDELER			
Anleggsmidler			
Immaterielle eiendeler			
Konsesjoner, patenter, lisenser, varemerker og lignende rettigheter	3	40 720	
Goodwill	3	10 066 902	12 213 056
Sum immaterielle eiendeler		10 107 622	12 213 056
Varige driftsmidler			
Tomter, bygninger og annen fast eiendom	3	20 352 940	18 091 821
Maskiner og anlegg	3	20 965 359	51 482 878
Skip, rigger, fly og lignende	3	60 934 975	69 687 027
Driftsløsøre, inventar, verktøy, kontormaskiner og lignende	3,4	56 208 114	19 755 894
Sum varige driftsmidler		158 461 388	159 017 620
Finansielle anleggsmidler			
Lån til foretak i samme konsern	7	10 000	
Investeringer i tilknyttet selskap	5	12 313 265	12 298 871
Investeringer i aksjer og andeler		7 650	1 007 650
Andre fordringer	9	9 688 034	229 229
Sum finansielle anleggsmidler		22 018 949	13 535 750
Sum anleggsmidler		190 587 959	184 766 426
Omløpsmidler			
Varer			
Varer	8	36 385 769	39 847 888
Sum varer		36 385 769	39 847 888
Fordringer			
Kundefordringer		43 885 923	15 773 647
Andre fordringer		10 535 799	23 665 523
Konsernfordringer	7	9 048 000	
Sum fordringer		63 469 722	39 439 170
Investeringer			
Markedsbaserte aksjer		1 212 681	995 151
Sum investeringer		1 212 681	995 151
Bankinnskudd, kontanter og lignende			



Bankinnskudd, kontanter og lignende	10	20 880 007	21 049 670
Sum bankinnskudd, kontanter og lignende		20 880 007	21 049 670
Sum omløpsmidler		121 948 179	101 331 879
SUM EIENDELER		312 536 138	286 098 305
BALANSE - EGENKAPITAL OG GJELD			
Egenkapital			
Innskutt egenkapital			
Selskapskapital	11	30 000	989 000
Overkurs			3 148 800
Annen innskutt egenkapital		-5 570	
Sum innskutt egenkapital		24 430	4 137 800
Opptjent egenkapital			
Fond		2 196 240	2 181 846
Annen egenkapital		78 878 116	84 056 849
Sum opptjent egenkapital	12	81 074 356	86 238 695
Minoritetsinteresser		12 491 857	21 357 020
Sum egenkapital		93 590 643	111 733 515
Gjeld			
Langsiktig gjeld			
Utsatt skatt	6	8 849 459	13 616 697
Sum avsetninger for forpliktelser		8 849 459	13 616 697
Annen langsiktig gjeld			
Gjeld til kredittinstitusjoner	4	113 366 989	105 554 637
Øvrig langsiktig gjeld		18 033 774	26 510 717
Sum annen langsiktig gjeld		131 400 763	132 065 354
Sum langsiktig gjeld		140 250 222	145 682 051
Kortsiktig gjeld			
Gjeld til kredittinstitusjoner		3 204 525	2 369 045
Leverandørgjeld		11 119 253	12 066 057
Betalbar skatt	6	5 256 153	3 019 965
Skyldige offentlige avgifter		9 170 547	7 805 712
Utbytte	12	3 741 000	
Annen kortsiktig gjeld	7	46 203 795	3 421 960
Sum kortsiktig gjeld		78 695 273	28 682 739
Sum gjeld		218 945 495	174 364 790
SUM EGENKAPITAL OG GJELD		312 536 138	286 098 305



Organisasjonsnr: 931 751 565
NEKTON AS

NOTEOPPLYSNINGER - SELSKAP - alle poster oppgitt i hele tall

Note

Regnskapsprinsipper

Årsregnskapet er satt opp i samsvar med regnskapslovens bestemmelser og god regnskapsskikk. Selskapet eies 100% av Nekton Holding AS. Forretningskontor til selskapet er på Smøla. Forutsetning om fortsatt drift er lagt til grunn ved utarbeidelsen. Valuta Transaksjoner i utenlandsk valuta omregnes til kursen på transaksjonstidspunktet. Pengeposter i utenlandsk valuta omregnes til norske kroner ved å benytte balansedagens kurs. Ikke-pengeposter som måles til historisk kurs uttrykt i utenlandsk valuta, omregnes til norske kroner ved å benytte valutakursen på transaksjonstidspunktet. Ikke-pengeposter som måles til virkelig verdi uttrykt i utenlandsk valuta, omregnes til valutakursen fastsatt på måletidspunktet. Valutakursendringer resultatføres løpende i regnskapsperioden under andre finansposter. Salgsinntekter Inntekter fra salg av varer resultatføres når levering har funnet sted og det vesentligste av risiko og avkastning er overført. Tjenester inntektsføres i takt med utførelsen. Skatt Skattekostnad består av betalbar skatt og endring i utsatt skatt. Utsatt skatt/skattefordel er beregnet på alle forskjeller mellom regnskapsmessig og skattemessig verdi på eiendeler og gjeld. Utsatt skatt er beregnet med 22% på grunnlag av de midlertidige forskjeller som eksisterer mellom regnskapsmessige og skattemessige verdier, samt skattemessig underskudd til fremføring ved utgangen av regnskapsåret. Netto utsatt skattefordel balanseføres i den grad det er sannsynlig at denne kan bli utnyttet. Betalbar skatt og utsatt skatt er regnskapsført direkte mot egenkapitalen i den grad skattepostene relaterer seg til poster ført direkte mot egenkapitalen. Klassifisering og vurdering av balanseposter Omløpsmidler og kortsiktig gjeld omfatter poster som forfaller til betaling innen ett år etter anskaffelsestidspunktet, samt poster som knytter seg til varekretsløpet. Øvrige poster er klassifisert som anleggsmiddel/langsiktig gjeld. Omløpsmidler vurderes til laveste av anskaffelseskost og virkelig verdi. Kortsiktig gjeld balanseføres til nominelt beløp på opptakstidspunktet. Anleggsmidler vurderes til anskaffelseskost, fratrukket av- og nedskrivninger. Langsiktig gjeld balanseføres til nominelt beløp på etableringstidspunktet. Forskning og utvikling Utgifter til utvikling balanseføres i den grad det kan identifiseres en fremtidig økonomisk fordel knyttet til utvikling av en identifiserbar immaterielle eiendel og utgiftene kan måles pålitelig. I motsatt fall kostnadsføres slike utgifter løpende. Balanseført utvikling avskrives lineært over økonomisk levetid. Dersom levetiden for balanseførte utviklingsutgifter ikke kan anslås pålitelig avskrives disse over maksimalt ti år. Utgifter til forskning kostnadsføres løpende. Varige driftsmidler Varige driftsmidler balanseføres og avskrives lineært over driftsmidlets forventede levetid. Vesentlige driftsmidler som består av betydelige komponenter med ulik levetid er dekomponert med ulik avskrivningstid for de ulike komponentene. Direkte vedlikehold av driftsmidler kostnadsføres løpende under driftskostnader, mens påkostninger eller forbedringer tillegges driftsmidlets kostpris og avskrives i takt med driftsmidlet. Dersom gjenvinnbart beløp av driftsmidlet er lavere enn balanseført verdi foretas nedskrivning til gjenvinnbart beløp. Gjenvinnbart beløp er det høyeste av netto salgsverdi og bruksverdi. Bruksverdi er nåverdien av de fremtidige kontantstrømmene som eiendelen forventes å generere. Leide (leasede) driftsmidler balanseføres som driftsmiddel hvis leiekontrakten anses som finansiell. Datterselskap/tilknyttet selskap Datterselskapet og tilknyttede selskaper vurderes etter kostmetoden i selskapsregnskapet. Investeringen er vurdert til anskaffelseskost for aksjene med mindre nedskrivning har vært nødvendig. Det er foretatt nedskrivning til virkelig



verdi når verdifall skyldes årsaker som ikke kan antas å være forbigående og det må anses nødvendig etter god regnskapsskikk. Nedskrivninger er reversert når grunnlaget for nedskrivning ikke lenger er til stede. Utbytte, konsernbidrag og andre utdelinger fra datterselskap er inntektsført samme år som det er avsatt i givers regnskap. Overstiger utbyttet / konsernbidraget andel av opptjent resultat etter anskaffelsestidspunktet, representerer den overskytende del tilbakebetaling av investert kapital, og utdelingene er fratrukket investeringens verdi i balansen til morselskapet. Varebeholdninger Varelager regnskapsføres til det laveste av anskaffelseskost og netto salgspris. Netto salgspris er estimert salgspris ved ordinær drift etter fradrag for beregnede nødvendige utgifter for gjennomføring av salget. Anskaffelseskost tilordnes ved bruk av FIFO metoden og inkluderer utgifter påløpt ved anskaffelse av varene og kostnader for å bringe varene til nåværende tilstand og plassering. Fordringer Kundefordringer og andre fordringer er oppført i balansen til pålydende etter fradrag for avsetning til forventet tap. Avsetning til tap gjøres på grunnlag av individuelle vurderinger av de enkelte fordringene. I tillegg gjøres det for øvrige kundefordringer en uspesifisert avsetning for å dekke antatt tap på krav. Kortsiktige plasseringer Kortsiktige plasseringer (aksjer og andeler vurdert som omløpsmidler) vurderes til laveste av anskaffelseskost og virkelig verdi på balansedagen. Mottatt utbytte og andre utdelinger fra selskapene inntektsføres som annen finansinntekt. Pensjonsforpliktelser Selskapet har pensjonsavtale gjennom en forsikringsavtale, og avtalen er en innskuddsplan som ikke medfører andre forpliktelser ut over innbetalinger av årets premie. Årets premie beregnes på basis av lønn i samme periode. Pensjonsforpliktelser og pensjonsmidlene er ikke oppført i regnskapet. Årets betalte premier bokført i resultatregnskapet. Kontantstrømpoppstilling Kontantstrømpoppstillingen er utarbeidet etter den indirekte metode. Kontanter og kontantekvivalenter omfatter kontanter, bankinnskudd og andre kortsiktige, likvide plasseringer. Endring i regnskapsprinsipp Ingen endringer i regnskapsprinsipp i 2023

Note

6

Antall årsverk i regnskapsåret

8.00

Note

3

Spesifisering av resultatregnskapet

Lønnskostnader

<u>Lønn</u>	<u>Årets</u>	<u>Fjorårets</u>
	6746610.00	0.00
<u>Folketrygdavgift</u>	<u>Årets</u>	<u>Fjorårets</u>
	441786.00	0.00
<u>Pensjonskostnader</u>	<u>Årets</u>	<u>Fjorårets</u>
	705614.00	0.00
<u>Andre ytelser</u>	<u>Årets</u>	<u>Fjorårets</u>
	263073.00	0.00
<u>Sum lønnskostnader</u>	<u>Årets</u>	<u>Fjorårets</u>
	8157083.00	0.00

Note



Ekstraordinære inntekter og kostnader

Sum Beløp

Balanseført verdi 31.12. Varige driftsmidler Immaterielle eiend.

Konsernregnskap

Morselskapet sitt navn

Forretningskontor for morselskapet

Begrunnelse for at datterselskap er utelatt fra konsolideringen

Konsern, tilknyttet selskap m.v. - fordringer og gjeld

Fordringer

Samlet beløp - tilknyttet selskap Årets Fjorårets

Samlet beløp - foretak i samme konsern Årets Fjorårets

Samlet beløp - foretak i samme konsern Årets Fjorårets

Samlet beløp - felles kontrollert virksomhet Årets Fjorårets

Pantstillelse Beløp

Note

13

Fordringer

Fordringer som forfaller senere enn ett år etter regnskapsårets slutt
5104932.00

Mer om fordringer

Beholdning av egne aksjer Antall Pålydende Andel av aksjek.

Note



5

Lån og sikkerhetsstillelse til medlemmer

Er det gitt lån eller sikkerhetsstillelse til ledende personer: Nei

Opplysninger om:

Medlemmer av:

Mer om lån og sikkerhetsstillelse



Organisasjonsnr: 931 751 565
NEKTON AS

NOTEOPPLYSNINGER - KONSERN

- alle poster oppgitt i hele tall



Årsregnskap for

NEKTON AS

931751565

Regnskapsår

01.06.2023 - 31.12.2023



NEKTON AS
931 751 565

Resultatregnskap

	Note	01.06 - 31.12.2023
Driftsinntekter		
Salgsinntekt	1	23 124 912
Annen driftsinntekt		40 965
Sum driftsinntekter		23 165 877
Driftskostnader		
Endring i beholdning av varer under tilvirkning og ferdig tilvirkede varer		-2 322 200
Varekostnad		-94 991
Lønnskostnad	2, 3, 4, 5, 6	-8 157 083
Avskrivning på varige driftsmidler og immaterielle eiendeler	7	-162 576
Annen driftskostnad	1, 8, 9	-8 519 655
Sum driftskostnader		-19 256 505
Driftsresultat		3 909 373
Finansinntekter		
Inntekt på investering i datterselskap og tilknyttet selskap		30 436 414
Annen renteinntekt		86 626
Annen finansinntekt		356 385
Sum finansinntekter		30 879 425
Finanskostnader		
Verdireduksjon av finansielle instrumenter vurdert til virkelig verdi		-104 078
Annen rentekostnad		-1 987 257
Annen finanskostnad		-38 963
Sum finanskostnader		-2 130 298
Netto finans		28 749 127
Resultat før skattekostnad		32 658 500
Skattekostnad	10, 11	-751 329
Årsresultat		31 907 170
Overføringer		
Tilleggsutbytte		39 000
Annen egenkapital		31 868 170
Sum overføringer		31 907 170



NEKTON AS
931 751 565

Balanse

	Note	31.12.2023
EIENDELER		
Anleggsmidler		
Varige driftsmidler		
Maskiner og anlegg	7, 12	15 148 841
Skip, rigger, fly og lignende	7, 12	46 986
Sum varige driftsmidler		15 195 827
Finansielle anleggsmidler		
Investering i datterselskap		46 335 002
Lån til foretak i samme konsern	13, 14	895 765
Investeringer i tilknyttet selskap		10 117 025
Investeringer i aksjer og andeler		7 650
Andre langsiktige fordringer	13	4 209 167
Sum finansielle anleggsmidler		61 564 609
Sum anleggsmidler		76 760 436
Omløpsmidler		
Varer		
Varer	15	100 000
Sum varer		100 000
Fordringer		
Kortsiktige konsernfordringer	14	20 307 000
Andre kortsiktige fordringer		1 248 605
Sum fordringer		21 555 605
Investeringer		
Markedsbaserte aksjer		1 212 681
Sum investeringer		1 212 681
Bankinnskudd, kontanter og lignende		
Bankinnskudd, kontanter og lignende	16	3 645 492
Sum bankinnskudd, kontanter og lignende		3 645 492
Sum omløpsmidler		26 513 777
SUM EIENDELER		103 274 214



NEKTON AS
931 751 565

Balanse

	Note	31.12.2023
EGENKAPITAL OG GJELD		
Egenkapital		
Innskutt egenkapital		
Aksjekapital	17, 18	30 000
Annen innskutt egenkapital	18	-5 570
Sum innskutt egenkapital		24 430
Opptjent egenkapital		
Annen egenkapital	18	28 713 746
Sum opptjent egenkapital		28 713 746
Sum egenkapital		28 738 176
Gjeld		
Avsetning og forpliktelser		
Utsatt skatt	10, 11	406 638
Sum avsetning for forpliktelser		406 638
Annen langsiktig gjeld		
Gjeld til kredittinstitusjoner	9, 12	16 708 493
Øvrig langsiktig gjeld		18 033 774
Sum annen langsiktig gjeld		34 742 267
Kortsiktig gjeld		
Leverandørgjeld		634 792
Betalbar skatt	10, 11	344 691
Skyldige offentlige avgifter	16	1 075 149
Annen kortsiktig gjeld	14	37 332 501
Sum kortsiktig gjeld		39 387 133
Sum gjeld		74 536 038
SUM EGENKAPITAL OG GJELD		103 274 214

Smøla, 19.06.2024

Kurt Arve Holmen
styrets leder

Mikal Arild Eines
styremedlem

Randi Eines
styremedlem

Roger Magne Osen
daglig leder



NEKTON AS
931 751 565

Noter

Regnskapsprinsipper

Årsregnskapet er satt opp i samsvar med regnskapslovens bestemmelser og god regnskapsskikk.

Selskapet eies 100% av Nekton Holding AS. Forretningskontor til selskapet er på Smøla.

Forutsetning om fortsatt drift er lagt til grunn ved utarbeidelsen.

Valuta

Transaksjoner i utenlandsk valuta omregnes til kursen på transaksjonstidspunktet. Pengeposter i utenlandsk valuta omregnes til norske kroner ved å benytte balansedagens kurs. Ikke-pengeposter som måles til historisk kurs uttrykt i utenlandsk valuta, omregnes til norske kroner ved å benytte valutakursen på transaksjonstidspunktet. Ikke-pengeposter som måles til virkelig verdi uttrykt i utenlandsk valuta, omregnes til valutakursen fastsatt på måletidspunktet. Valutakursendringer resultatføres løpende i regnskapsperioden under andre finansposter.

Salgsinntekter

Inntekter fra salg av varer resultatføres når levering har funnet sted og det vesentligste av risiko og avkastning er overført. Tjenester inntektsføres i takt med utførelsen.

Skatt

Skattekostnad består av betalbar skatt og endring i utsatt skatt. Utsatt skatt/skattefordel er beregnet på alle forskjeller mellom regnskapsmessig og skattemessig verdi på eiendeler og gjeld. Utsatt skatt er beregnet med 22% på grunnlag av de midlertidige forskjeller som eksisterer mellom regnskapsmessige og skattemessige verdier, samt skattemessig underskudd til fremføring ved utgangen av regnskapsåret. Netto utsatt skattefordel balanseføres i den grad det er sannsynlig at denne kan bli utnyttet.

Betalbar skatt og utsatt skatt er regnskapsført direkte mot egenkapitalen i den grad skattepostene relaterer seg til poster ført direkte mot egenkapitalen.

Klassifisering og vurdering av balanseposter

Omløpsmidler og kortsiktig gjeld omfatter poster som forfaller til betaling innen ett år etter anskaffelsestidspunktet, samt poster som knytter seg til varekretsløpet. Øvrige poster er klassifisert som anleggsmiddel/langsiktig gjeld.

Omløpsmidler vurderes til laveste av anskaffelseskost og virkelig verdi. Kortsiktig gjeld balanseføres til nominelt beløp på opptakstidspunktet.

Anleggsmidler vurderes til anskaffelseskost, fratrukket av- og nedskrivninger. Langsiktig gjeld balanseføres til nominelt beløp på etableringstidspunktet.

Forskning og utvikling

Utgifter til utvikling balanseføres i den grad det kan identifiseres en fremtidig økonomisk fordel knyttet til utvikling av en identifiserbar immaterielle eiendel og utgiftene kan måles pålitelig. I motsatt fall kostnadsføres slike utgifter løpende. Balanseført utvikling avskrives lineært over økonomisk levetid. Dersom levetiden for balanseførte utviklingsutgifter ikke kan anslås pålitelig avskrives disse over maksimalt ti år. Utgifter til forskning kostnadsføres løpende.

Varige driftsmidler

Varige driftsmidler balanseføres og avskrives lineært over driftsmidlets forventede levetid. Vesentlige driftsmidler som består av betydelige komponenter med ulik levetid er dekomponert med ulik avskrivningstid for de ulike komponentene. Direkte vedlikehold av driftsmidler kostnadsføres løpende under driftskostnader, mens påkostninger eller forbedringer tillegges driftsmidlets kostpris og avskrives i takt med driftsmidlet. Dersom gjenvinnbart beløp av driftsmiddelet er lavere enn balanseført verdi foretas nedskrivning til gjenvinnbart beløp. Gjenvinnbart beløp er det høyeste av netto salgsverdi og bruksverdi. Bruksverdi er nåverdien av de fremtidige kontantstrømmene som eiendelen forventes å generere.



NEKTON AS

931 751 565

Leide (leasede) driftsmidler balanseføres som driftsmiddel hvis leiekontrakten anses som finansiell.

Datterselskap/tilknyttet selskap

Datterselskapet og tilknyttede selskaper vurderes etter kostmetoden i selskapsregnskapet. Investeringen er vurdert til anskaffelseskost for aksjene med mindre nedskrivning har vært nødvendig. Det er foretatt nedskrivning til virkelig verdi når verdifall skyldes årsaker som ikke kan antas å være forbigående og det må anses nødvendig etter god regnskapsskikk. Nedskrivninger er reversert når grunnlaget for nedskrivning ikke lenger er til stede.

Utbytte, konsernbidrag og andre utdelinger fra datterselskap er inntektsført samme år som det er avsatt i givers regnskap. Overstiger utbyttet / konsernbidraget andel av opptjent resultat etter anskaffelsestidspunktet, representerer den overskytende del tilbakebetaling av investert kapital, og utdelingene er fratrukket investeringens verdi i balansen til morselskapet.

Varebeholdninger

Varelager regnskapsføres til det laveste av anskaffelseskost og netto salgspris. Netto salgspris er estimert salgspris ved ordinær drift etter fradrag for beregnede nødvendige utgifter for gjennomføring av salget. Anskaffelseskost tilordnes ved bruk av FIFO metoden og inkluderer utgifter påløpt ved anskaffelse av varene og kostnader for å bringe varene til nåværende tilstand og plassering.

Fordringer

Kundefordringer og andre fordringer er oppført i balansen til pålydende etter fradrag for avsetning til forventet tap. Avsetning til tap gjøres på grunnlag av individuelle vurderinger av de enkelte fordringene. I tillegg gjøres det for øvrige kundefordringer en uspesifisert avsetning for å dekke antatt tap på krav.

Kortsiktige plasseringer

Kortsiktige plasseringer (aksjer og andeler vurdert som omløpsmidler) vurderes til laveste av anskaffelseskost og virkelig verdi på balansedagen. Mottatt utbytte og andre utdelinger fra selskapene inntektsføres som annen finansinntekt.

Pensjonsforpliktelser

Selskapet har pensjonsavtale gjennom en forsikringsavtale, og avtalen er en innskuddsplan som ikke medfører andre forpliktelser ut over innbetalinger av årets premie. Årets premie beregnes på basis av lønn i samme periode. Pensjonsforpliktelser og pensjonsmidlene er ikke oppført i regnskapet. Årets betalte premier bokført i resultatregnskapet.

Kontantstrømoppstilling

Kontantstrømoppstillingen er utarbeidet etter den indirekte metode. Kontanter og kontantekvivalenter omfatter kontanter, bankinnskudd og andre kortsiktige, likvide plasseringer.

Endring i regnskapsprinsipp

Ingen endringer i regnskapsprinsipp i 2023

Note 1 - Salgsinntekter

Spesifikasjon av salg fordelt geografisk

Salg i Norge

01.06 -
31.12.2023
23 124 912

Spesifikasjon av salg fordelt på virksomhetsområdet

Tjenestesalg

01.06 -
31.12.2023
23 124 912



NEKTON AS
931 751 565
Annen inntekt

01.06 -
31.12.2023

Skattefunn 40 965
Tap ved salg av driftsmidler 502 238

Selskapet har utviklingskostnader i perioden. Det meste er kostnadsført i året.

Note 2 - Ytelser til ledende personer

	Lønn	Pensjonsutgifter	Annen godtgjørelse
Ytelser til daglig leder	974 954	0	0
Ledende person			
Godtgjørelse til styret	0	0	331 093
Total ytelser til andre ledende personer	0	0	331 093

Note 3 - Lønnskostnader

	01.06 - 31.12.2023	
Spesifikasjon av lønnskostnader		
Lønn	6 746 610	0
Arbeidsgiveravgift	441 786	0
Pensjonskostnader	705 614	0
Andre relaterte ytelser	263 073	0
Sum	8 157 083	0

Note 4 - Obligatorisk tjenstepensjon

Virksomheten er pliktig til å ha tjenstepensjonsordning etter lov om obligatorisk tjenstepensjon.

Pensjonsordningen oppfyller kravene etter lov om obligatorisk tjenstepensjon.

Mer om obligatorisk tjenstepensjon

Av årets pensjonskostnader utgjør premie til obligatorisk tjenstepensjon kr 705 614

Note 5 - Lån og sikkerhetsstillelse til ledende personer, eiere med videre

Det er ikke gitt lån eller sikkerhetsstillelse til medlemmer av styrende organer.

Note 6 - Antall årsverk

Antall årsverk sysselsatt i regnskapsåret: 8



NEKTON AS
931 751 565

Note 7 - Varige driftsmidler/anleggsmidler

Varige driftsmidler	Maskiner og anlegg	Skip, rigger, fly o.l	Sum
Anskaffelseskost pr 01.06	534 900	211 437	746 337
Tilgang i året	0	4 533 722	4 533 722
Avgang i året	0	-4 533 722	-4 533 722
Anskaffelseskost pr 31.12	534 900	211 437	746 337
Akkumulert av- og nedskrivninger 01.06	-186 888	-93 972	-280 860
Akkumulert av- og nedskrivninger 31.12	-247 501	-164 451	-411 952
Balanseført verdi pr 31.12	287 399	46 986	334 385
Årets av- og nedskrivninger	60 613	101 963	162 576
Økonomisk levetid	7 - 10	3 - 12	
Avskrivningsplan	Lineær	Lineær	

Note 8 - Revisjon

Godtgjørelse til revisor	01.06 - 31.12.2023	
Revisjon	339 248	0
Andre tjenester	0	0
Sum godtgjørelse til revisor	339 248	0

Note 9 - Finansielle leieavtaler

Selskapets langsiktige leasingkontrakter i tilknytning til båter og utstyr er klassifisert som finansiell leasing. Verdi av leasingobjektet blir regnskapsmessig presentert som driftsmiddel med avskrivning, avdrag og rentekostnad. Gjenværende forpliktelse knyttet til leasingavtalene er presentert som gjeld i selskapets balanse. Selskapet har også noen få leieavtaler som er klassifisert som operasjonell leie. Avtalene er inngått i henhold til markedsrente og vilkår. Leieavtalene inneholder ikke restriksjoner på selskapets utbyttepolitikk eller finansieringsmuligheter.

Finansiell leasing

Bokført verdi av aktiverte leasingkontrakter:

	Leasingavtaler
Anskaffelseskost 01.01.23	24 025 000
Tilgang	2 983 333
Avgang	4 004 000
Anskaffelseskost 31.12.23	23 004 333
Avskrivninger	1 820 833
Nedskrivning i perioden	1 100 000
Akkumulerte av- og nedskrivninger 31.12.23	8 142 889
Balanseført verdi 31.12.23	14 861 444
Balanseført leieforpliktelse	2023
• kortsiktig gjeld - estimerte leiebetalinger innen 1 år	2 784 800
• langsiktig gjeld - estimerte leiebetalinger over 1 år	7 873 693
Balanseført leieforpliktelse 31.12.23	10 658 493



NEKTON AS
931 751 565

Note 10 - Spesifisering av skatt

	01.06 -	
Skattekostnad	31.12.2023	
Betalbar skatt på alminnelig inntekt	344 691	0
+/- Endringer i utsatt skatt/utsatt skattefordel	406 638	0
Skattekostnad	751 329	0
Skattepliktig inntekt		
Resultat før skatt	32 658 500	0
Permanente forskjeller	-29 659 652	0
+/- Endring i midlertidige forskjeller	-1 432 073	0
Skattepliktig inntekt	1 566 775	0
Betalbar skatt i balansen		
Betalbar skatt på årets resultat	344 691	0
Fradrag tilskudd SkatteFunn	-40 965	0
Sum betalbar skatt i balansen	303 726	0

Note 11 - Midlertidige forskjeller - utsatt skatt/skattefordel

Utsatt skatt/utsatt skattefordel i balansen avsettes på grunnlag av forskjeller mellom regnskapsmessige og skattemessige verdier i henhold til norsk regnskapsstandard for skatt.

Midlertidige skatteøkende og skattereduserende forskjeller som kan utlignes er nettoført.

Midlertidige forskjeller knyttet til:	01.06.2023	31.12.2023	Endring
Anleggsmidler	0	14 886 065	-14 886 065
Andre forskjeller	-196 809	-13 650 802	13 453 993
Andel skattepliktig avsatt utbytte	196 811	613 092	-416 281
Netto forskjeller	2	1 848 356	-1 848 354
Sum midlertidige forskjeller som påvirker betalbar skatt	2	1 848 356	-1 848 354
Utsatt skatt 31.12.2023 basert på 22 %	0	406 638	-406 638

Note 12 - Spesifisering av pantstillelser og garantier

Spesifikasjon	01.06 -	
	31.12.2023	
Gjeld til kredittinstitusjoner	16 708 493	0
Sum gjeld	16 708 493	0
Balanseført verdi av eiendeler pantsatt for egen gjeld	15 595 827	0
Sum balanseført verdi	15 595 827	0

Note 13 - Fordringer

Fordringer som forfaller senere enn ett år etter regnskapsårets slutt

5 104 932



NEKTON AS
931 751 565

Note 14 - Mellomværende med selskap i samme konsern

Selskap	Fordring	Gjeld	Netto 2023	Netto 2022
Nekton Holding AS (konsernfusjonsgjeld)	10 000	-36 390 055	-36 380 055	0
Utbytte fra Nekton Havbruk AS	9 048 000	0	9 048 000	0
Nekton Sealed AS	816 000	0	816 000	0
Grundvågen Torsk AS	69 765	0	69 765	0
Utbytte fra Eines AS, avsatt i år	11 259 000	0	11 259 000	0
Sum	21 202 765	-36 390 055	-15 187 290	0

Note 15 - Varer

Varer	01.06 - 31.12.2023	
Råvarer og innkjøpte halvfabrikata	0	0
Varer under tilvirkning	0	0
Lager av innkjøpte varer	100 000	0
Ferdigvarer	0	0
Sum	100 000	0

Note 16 - Bankinnskudd

	31.12.2023
I posten for bankinnskudd inngår egen konto for bundne skattetrekksmidler med	502 501
Skyldig skattetrekk	-473 155

Note 17 - Aksjekapital

Aksjeklasse	Antall aksjer	Aksjenes pålydende	Bokført verdi
Ordinære	989	30,33367	30 000

Aksjonærer	Antall aksjer	Eierandel %	Aksjeklasse
Nekton Holding AS	989	100,00	Ordinære

Note 18 - Egenkapital

	Aksjekapital	Annen innsk. EK	Opptjent egenkapital	Sum
Årsresultat	0	0	31 907 170	31 907 170
Tilleggsutbytte i løpet av året, basert på siste fastsatte regnskap	0	0	-39 000	-39 000
Kontantinnskudd/ tingsinnskudd	30 000	0	0	30 000
Andre endringer	0	-5 570	-3 154 424	-3 159 994
Egenkapital 31.12.2023	30 000	-5 570	28 713 746	28 738 176

Mer om egenkapital

Andre endringer gjelder konsernfusjon i 2023



NEKTON AS
931 751 565

Kontantstrømoppstilling

01.06 -
31.12.2023

Kontantstrømmer fra operasjonelle aktiviteter

Resultat før skattekostnad	32 658 500
- Periodens betalte skatt	256 256
+ Tap / - Vinning ved salg av anleggsmidler	502 237
+ Ordinære avskrivninger	162 576
+ Nedskrivning anleggsmidler	0
+/- Endring i varelager	-100 000
+/- Endring i kundefordringer	-65 622
+/- Endring i leverandørgjeld	-3 422 770
+/- Endring i andre tidsavgrensningsposter	-23 959 221
= Netto kontantstrøm fra operasjonelle aktiviteter	5 519 444

Kontantstrømmer fra investeringsaktiviteter

- Utbetalinger ved kjøp av varige driftsmidler	2 242 120
- Utbetalinger ved kjøp av aksjer og andeler	7 113 636
- Utbetalinger ved kjøp av andre investeringer	25 314
= Netto kontantstrøm fra investeringsaktiviteter	-9 381 070

Kontantstrømmer fra finansieringsaktiviteter

- Utbetalinger ved nedbetaling av langsiktig gjeld	4 707 453
+/- Netto endring i kassekreditt	780 363
- Utbetalinger av utbytte	-6 521 380
= Netto kontantstrøm fra finansieringsaktiviteter	2 594 290

= Netto endring i kontanter mv	-1 267 336
+ Beholdning av kontanter ved årets begynnelse	2 583 628
= Kontantbeholdning ved årets utgang	1 316 292

Kontantbeholdning mv framkommer slik:

Kontanter og bankinnskudd ved årets utgang	3 142 991
Skattetrekkinnskudd o.l. ved årets utgang	502 501
= Beholdning av kontanter mv ved årets utgang	3 645 492



Konsernregnskap
2023 for
Nekton AS
Org nr 931 751 565



Konsernet og selskapet har forretningskontor i Smøla kommune. Konsernet driver innen akvakultur og selskapet eier i andre selskap innen fiskeoppdrett samt annen virksomhet som faller inn under dette. Konsernet og selskapet drives fra Smøla.

I samsvar med regnskapslovens § 3-3 bekreftes det at forutsetningen om fortsatt drift er lagt til grunn ved utarbeidelsen av regnskapet. Selskapet omsetning i 2023 er i all hovedsak levering av tjenester og kompetanse i datter og tilknyttede selskap

	2023	2023	2022	2022
	Selskapet	Konsernet	Selskapet	Konsernet
Driftsinntekter	23 165 877	216 909 985	13 428 219	209 427 589
Driftsresultat	3 909 372	28 346 648	3 361 591	37 666 835
Årsresultat				
	31.12.23	31.12.23	31.12.22	31.12.22
Balansesum	103 274 214	312 536 138	80 611 351	286 098 305
Egenkapital	28 738 176	93 590 643	48 813 116	111 733 515
Egenkapitalprosent	27,8 %	29,9 %	60,6 %	39,1 %

I 2023 var det konsernfusjon der Nekton AS var overtakende og Nekton Holding var vederlagsutsteder. Netto egenkapital på fusjonstidspunktet ble overført til Nekton Holding AS og erstattet med fusjonsgjeld i Nekton AS.

I 2024 er det gjennomført en emisjon i Nekton der gjelden fra fusjonene er konvertert til egenkapital.

I selskapet og i konsernet har det ikke inntruffet andre forhold etter regnskapsårets slutt som har betydning for det fremlagte årsregnskapet.

Selskapet har brukt betydelige ressurser på kompetansebygging og å posisjonere selskapet for videre vekst. Næringen er i stadig endring drevet av teknologiske, markedsmessige og reguleringsmessige faktorer. Det vil derfor være et fortsatt behov for å satse fremover på videre kompetansebygging, samarbeid, allianser, anleggsmessige og markedsmessige tilpasninger for å sikre konkurransekraft.

Skjerpede krav fra myndighetene til oppdrettsnæringen generelt og miljøkrav spesielt vil kunne innebære både muligheter og trusler for selskapets konkurranseposisjon. Kundenes behov vil også kunne endre seg og selskapet vil derfor aktivt søke allianser og samarbeid som kan bedre konkurranseposisjonen.

Konsernet vurderer kredit- og finansiell risiko i inneværende periode for moderat. Det er ikke rentebindinger i selskapet ellers i konsernet. Valuta anses pt å utgjøre en meget lav risikofaktor.

Markedet for smolt har vært stabilt de siste årene. Lakseprisene har fortsatt vært varierende i forbindelse med pandemien, men ser ut til å stabilisere seg på et relativt høyt nivå. Kombinert med fri adgang til å etablere landbasert virksomhet samt at det er store planer med offshore oppdrett, forventer selskapet at det generelt sett vil bli økt fokus på større smolt og at det vil kunne føre til endringer i etterspørselssiden. Endringer i etterspørsel og pris på smolt kan også komme som følge av innføringen av grunnrente. Det er usikkert hvordan aktørene vil tilpasse seg det foreslåtte nye skatteregime der verdiskaping i sjøfasen skattes hardere enn før og etter sjøfase. En kan se for seg en justering av både kostnader og fortjeneste slik at oppstrøms og



nedstrøms produksjon får sin rettmessige fordeling av både kostnader og resultat. Utviklingen følges nøye og selskapet vurderer forskjellige strategier for å posisjonere seg i forhold til dette.

Konsernet har gått tyngre inn i rederidriften gjennom nyinvesteringer gjennom kjøp av større eierandeler i Eines AS.

Selskapet har for tiden ingen pågående forsknings- og eller utviklingsaktiviteter. Konsernet har imidlertid flere forsknings og utviklingsaktiviteter. Til sammen er det investert kr 24 mill. i forskning og utvikling.

Samlede investeringer i selskapet i 2023 utgjorde kr 4,5 mill mens investeringene for konsernet samlet sett utgjorde kr 26,3 mill.

Arbeidsmiljøet i selskapet anses som godt. Det er for tiden 6 ansatte i selskapet og 67 samlet i konsernet.

Selskapet har innarbeidet policy som tar sikte på at det ikke forekommer forskjellsbehandling grunnet kjønn. Det er 1 kvinne i styret, men ellers ingen kvinner i styrene i konsernet. Selskapet vil innen de fristene som er gitt gjøre nødvendige tiltak for å etterkomme krav til kjønnsbalanse i våre selskap. Styret har ut fra en vurdering av antall ansatte og stillingskategorier ikke funnet det nødvendig å iverksette spesielle tiltak med hensyn til likestilling.

Virksomhetens bransje i selskapet og i konsernet medfører ikke forurensning eller utslipp som kan være til skade for det ytre miljø.

Likviditet og kontantstrøm.

Kontantstrømmen fra drift var 64,6 millioner kroner. Kontantbeholdningen er redusert med kr. 169 tusen kroner.

Miljø:

Det forekommer ikke utslipp fra konsernets produksjonsanlegg, ut over det som naturlig følger av slik drift. Fiskeoppdrett påvirker til en viss grad det ytre miljø i form av ekskrementer og rester av for. Det brukes ikke kjemiske stoffer i forbindelse med avlusing.

Konsernet deltar i papp- og plastinnsamling. Alle utslippstillatelser er i orden.

Settefisk:

Nekton Settefisk AS drifter 2 anlegg, Aunvågen og Sagosen. Det har vært satset på å produsere større smolt og derved ett mindre antall. Markedet har vært villig til å betale tilfredsstillende priser for denne smolten.

Markedet for smolt har vært stabilt de siste årene. Dette kombinert med fri adgang til å etablere landbasert virksomhet gjør at selskapet forventer at det generelt sett vil bli økt fokus på større smolt og at det vil kunne føre til større etterspørsel etter smolt over 200 gram. Utviklingen følges nøye og selskapet vurderer forskjellige strategier for å posisjonere seg i forhold til dette.

Nekton Settefisk A/S har hatt et tilfredsstillende år i 2023.



Matfisk:

Salmar Farming A/S stå for driften av Nekton Havbruk AS.

Shipping:

Eines AS drifter to avlusningsfartøy og en brønnbåt. To av båtene gikk ut av fast kontrakt i 2023, styret valgte å selge en båt og gjenværende båt går inn i ny kontrakt fra sommeren 2024. Restkapasitet på disse to båtene og de to andre båtene selges på spottmarkedet.

Markedet for avlusningstjenester og brønnbåttjenester anses som godt. Selskapene vurderer fortløpende utviklingen i markedet og vurderer forskjellige strategier for å møte en økt etterspørsel etter våre tjenester

Eines AS har hatt et tilfredsstillende år i 2023.

Finansiell risiko:

Overordnet om målsetting og strategi

Nekton AS er eksponert for finansiell risiko på ulike områder, men har ingen valutarisiko. Målsettingen er å avdempe den finansielle risikoen i størst mulig grad. Selskapets nåværende strategi innbefatter ikke bruk av finansielle instrumenter.

Markedsrisiko:

Nekton AS har ikke handel i utenlandsk valuta. Selskapet er imidlertid eksponert for endringer i rentenivået, da selskapets gjeld har flytende rente. Videre kan endringer i rentenivået påvirke investeringsmulighetene i fremtidige perioder.

Kredittrisiko:

Risikoen for tap på fordringer er vurdert som lav og selskapet har hittil ikke hatt vesentlige tap på fordringer. Selskapet har ikke kassekreditt. Det er ikke inngått avtaler om motregning eller andre finansielle instrumenter som reduserer kredittrisikoen i Nekton AS.

Likviditetsrisiko:

Selskapet vurderer likviditeten i selskapet som tilfredsstillende, men vi har økende fokus på forfalte fordringer. Forfallstidspunkter for kundefordringer opprettholdes.

Forsikring for styrets medlemmer og daglig leder:

Det er tegnet styreansvarforsikring for styret og daglig leder.



Redegjørelse for arbeid med grunnleggende menneskerettigheter og anstendige arbeidsforhold (åpenhetsloven)

Nekton AS er opptatt av at selskapet har en bærekraftig utvikling og jobber aktivt for å ivareta en etisk forsvarlig forretningsdrift. Mer om dette finnes på selskapet nettsider: <https://www.nekton.no>


Styret mener at informasjonen gitt her i årsberetningen gir en rettvise oversikt over konsernet og Nekton AS sine eiendeler og gjeld, finansielle stilling og resultat.

Smøla, den 28.06.2024


Kurt Holmen
Styreleder


Mikal Arild Eines
Styremedlem


Randi Eines
Styremedlem


Roger Osén
Daglig leder



Nekton AS

Resultatregnskap

Morselskap				Konsern	
2023	2022		Note	2023	2022
DRIFTSINNETEKTER					
23 124 912	13 425 219	Salgsinntekter	1	214 302 542	201 854 914
40 965	3 000	Andre driftsinntekter	1	2 607 443	7 572 675
23 165 877	13 428 219	Sum driftsinntekter		216 909 985	209 427 589
DRIFTSKOSTNADER					
Endring i beh. av varer under tilvirkning og ferdig varer					
2 322 200				3 378 777	
94 991	71 193	Innkjøp av varer, tjenester etc.		40 638 488	40 401 070
8 157 083	6 465 600	Lønnskostnader	2	59 165 065	47 777 642
162 576	131 092	Ordinære avskrivninger	3,4	26 504 169	24 911 661
		Nedskrivning av varige driftsmidler	3	3 700 000	
8 519 655	3 398 743	Andre driftskostnader	2,4	55 176 838	58 670 381
19 256 505	10 066 628	Sum driftskostnader		188 563 337	171 760 754
3 909 372	3 361 591	DRIFTSRESULTAT		28 346 648	37 666 835
FINANSPOSTER					
21 259 000		Inntekt på inv i DS			-
9 177 414		Inntekt på inv i TS		9 191 808	77 440
		Verdireduksjon av finansielle instrumenter til virkelig verdi		-104 078	
86 626		Renteinntekter		1 272 497	
356 385	18 141 554	Finansinntekter		707 524	7 769 534
1 987 257	1 259 392	Rentekostnader		9 379 440	7 999 824
38 963	36 805	Finanskostnader		75 643	194 542
28 749 127	16 845 357	Netto finansposter		1 612 668	-347 392
32 658 499	20 206 948	Ordinært resultat før skattekostnad		29 959 316	37 319 443
751 329	472 895	Skattekostnad på ordinært resultat	6	5 516 210	5 902 336
31 907 170	19 734 053	ORDINÆRT RESULTAT		24 443 106	31 417 107
-	0	Minoritetsinteresser		2 069 404	5 642 951
31 907 170	19 734 053	ÅRSRESULTAT		22 373 702	25 774 156
Overføringer					
Overført fond for vurderingsforskjeller					
39 000	34 615	Ord.utbytte		3 780 000	-
31 868 170	19 699 438	Overføringer annen egenkapital		20 663 107	31 417 107
31 907 170	19 734 053	Sum overføringer		24 443 107	31 417 107

Konsernregnskap for Nekton AS org.nr 931 751 565



Nekton AS

Balanse

Morselskap		BALANSERAPPORT		Konsern	
2023	2022			2023	2022
EIENDELER					
Immaterielle Eiendeler					
		Utsatt skattefordel	6		
		Immaterielle eiendeler	3	40 720	
		Goodwill	3	10 066 902	12 213 056
		Sum immaterielle eiendeler		10 107 622	12 213 056
Varige driftsmidler					
		Tomter, bygninger og annen fast eiendor	3	20 352 940	18 091 821
287 397	348 010	Maskiner og anlegg	3	20 965 359	51 482 878
46 986	117 465	Skip, rigger, fly og lignende	3	60 934 975	69 687 027
14 861 444		Driftsløsøre, inventar	3,4	56 208 114	19 755 894
15 195 827	465 475	Sum varige driftsmidler		158 461 388	159 017 620
Andre anleggsmidler					
46 335 002	60 832 610	Investeringer i datterselskaper	7		
895 765	961 000	Fordringer konsernselskaper	7	10 000	
10 117 025	100 000	Investeringer i tilknyttet selskap	5	12 313 265	12 298 871
7 650		Investeringer i aksjer og andeler		7 650	1 007 650
4 209 167	135 896	Andre langsiktige fordringer	9	9 688 034	229 229
61 564 609	62 029 506	Sum andre anleggsmidler		22 018 949	13 535 750
76 760 436	62 494 981	Sum anleggsmidler		190 587 959	184 766 426
OMLØPSMIDLER					
Varelager					
100 000	2 329 200	Varelager	8	36 385 769	39 847 888
100 000	2 329 200	Sum varelager		36 385 769	39 847 888
Fordringer					
		Kundefordringer		43 885 923	15 773 647
20 307 000		Kortsiktige konsernfordringer	7	9 048 000	
1 248 605	12 208 390	Andre kortsiktige fordringer		10 535 799	23 665 523
21 555 605	12 208 390	Sum fordringer		63 469 722	39 439 170
Investeringer					
1 212 681	995 151	Markedsbaserte aksjer		1 212 681	995 151
1 212 681	995 151	Sum investeringer		1 212 681	995 151
3 645 492	2 583 628	Betalingsmidler	10	20 880 007	21 049 670
26 513 778	18 116 369	Sum omløpsmidler		121 948 179	101 331 879
103 274 214	80 611 350	SUM EIENDELER		312 536 138	286 098 305

Konsernregnskap for Nekton AS org.nr 931 751 565



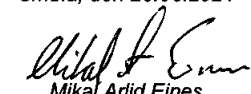
Nekton AS

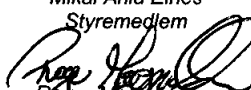
Balanse

Morselskap		BALANSERAPPORT		Konsern	
2023	2022			2023	2022
		Innskutt egenkapital			
30 000	989 000	Aksjekapital	11	30 000	989 000
	3 148 800	Overkursfond			3 148 800
-5 570		Annen innskutt egenkapital		-5 570	
24 430	4 137 800	Sum innskutt egenkapital	11	24 430	4 137 800
		Opptjent egenkapital			
		Fond for vurderingsforskjeller		2 196 240	2 181 846
28 713 746	44 675 316	Annen egenkapital		78 878 116	84 056 849
28 713 746	44 675 316	Sum opptjent egenkapital	12	81 074 356	86 238 695
		Minoritetsinteresser		12 491 857	21 357 020
28 738 176	48 813 116	Sum egenkapital		93 590 643	111 733 515
		GJELD			
		Avsetning for forpliktelser			
406 638	115 635	Utsatt skatt	6	8 849 459	13 616 697
406 638	115 635	Sum avsetning for forpliktelser		8 849 459	13 616 697
		Annen langsiktig gjeld			
16 708 493	222 183	Gjeld til kredittinstitusjoner	4	113 366 989	105 554 637
18 033 774	26 510 717	Annen langsiktig gjeld		18 033 774	26 510 717
34 742 267	26 732 900	Sum annen langsiktig gjeld		131 400 763	132 065 354
		Kortsiktig gjeld			
		Kassakreditt		3 204 525	2 369 045
634 792	3 395 330	Leverandørgjeld		11 119 253	12 066 057
344 691	508 043	Betalbar skatt	6	5 256 153	3 019 965
1 075 149	468 844	Skyldig offentlige avgifter, lønn etc		9 170 547	7 805 712
		Avsatt til utbytte	12	3 741 000	
37 332 501	577 482	Annen kortsiktig gjeld	7	46 203 795	3 421 960
39 387 133	4 949 699	Sum kortsiktig gjeld		78 695 273	28 682 739
74 536 038	31 798 234	Sum gjeld		218 945 495	174 364 790
103 274 214	80 611 350	SUM EGENKAPITAL OG GJELD		312 536 138	286 098 305

Styret i Nekton AS
Smøla, den 28.06.2024


Kurt Arve Holmen
Styrets leder


Mikal Arlid Eines
Styremedlem


Roger Magne Osen
Daglig leder


Randi Eines
Styremedlem

Konsernregnskap for Nekton AS org.nr 931 751 565



Nekton AS

Note Regnskapsprinsipper

Årsregnskapet er satt opp i samsvar med regnskapslovens bestemmelser og god regnskapsskikk.

Nekton AS er et aksjeselskap registrert og hjemmehørende i Norge. Forretningskontoret til selskapet er på Smøla. Morselskapet til Nekton AS er Nekton Holding AS.

Forutsetningen om fortsatt drift er lagt til grunn ved utarbeidelsen.

Konsernendringer

Mor-datterfusjon: Nekton AS org.nr 989 188 194 har fusjonert med NektonGruppen AS org nr 916 256 388. Fusjonen har regnskapsmessig virkningstidspunkt fra 01.06.2023, fusjonen regnskapsført til kontinuitet.

Konsernfusjon: Nekton AS org nr 989 188 194 (overdragende selskap) har fusjonert med Nekton AS org nr 931 751 565 (overtakende selskap) med utstedelse av vederlag i morselskapet, Nekton Holding AS (vederlagsutsteder). Fusjonen er en trekantfusjon/ konsernfusjon og reguleres av aksjeloven kap 13, jf. særlig §13-2 annet ledd, og skattelovens regler om skattefri fusjon, samt regnskapslovens bestemmelser om fusjon. Fusjonen gjennomført ved at samtlige eiendeler, rettigheter og forpliktelser i Nekton AS org nr 989 188 194 overført til Nekton AS org nr 931 751 565 som det overtakende selskap. Nekton AS org nr 989 188 194 oppløst og slettet ved fusjonens ikrafttredelse i Foretaksregisteret. Sammenligningstall i selskapsregnskapet er ikke omarbeidet.

Datterselskapet Eines AS har kjøpt 100% av aksjene i Aspire Norway AS i 2023.

Konsolidering

Konsernregnskapet inkluderer morselskapet Nekton AS og selskaper som Nekton Settefisk AS, Eines AS, Grundvågen Torsk AS og Nekton Sealed AS har bestemmende innflytelse over. Bestemmende innflytelse oppnås normalt når konsernet eier mer enn 50 % av aksjene i selskapet, og konsernet er i stand til å utøve faktisk kontroll over selskapet. Minoritetsinteresser inngår i konsernets egenkapital. Transaksjoner og mellomværende mellom selskapene i konsernet er eliminert. Konsernregnskapet er utarbeidet etter ensartede prinsipper, ved at datterselskapet følger de samme regnskapsprinsipper som morselskapet.

Oppkjøpsmetoden benyttes ved regnskapsføring av virksomhetssammenslutninger. Selskaper som er kjøpt eller solgt i løpet av året inkluderes i konsernregnskapet fra det tidspunktet kontroll oppnås og inntil kontroll opphører.

Tilknyttede selskaper er enheter hvor konsernet har betydelig (men ikke bestemmende) innflytelse, over den finansielle og operasjonelle styringen (normalt ved eierandel på mellom 20 % og 50 %). Konsernregnskapet inkluderer konsernets andel av resultat fra tilknyttede selskaper regnskapsført etter egenkapitalmetoden fra det tidspunktet betydelig innflytelse oppnås og inntil slik innflytelse opphører.

Når konsernets tapsandel overstiger investeringen i et tilknyttet selskap, reduseres konsernets balanseførte verdi til null og ytterligere tap regnskapsføres ikke med mindre konsernet har en forpliktelse til å dekke dette tapet.

Bruk av estimater

Ledelsen har brukt estimater og forutsetninger som har påvirket resultatregnskapet og verdsettelsen av eiendeler og gjeld, samt usikre eiendeler og forpliktelser på balansedagen under utarbeidelsen av årsregnskapet i henhold til god regnskapsskikk.

Valuta

Transaksjoner i utenlandsk valuta omregnes til kursen på transaksjonstidspunktet. Pengeposter i utenlandsk valuta omregnes til norske kroner ved å benytte balansedagens kurs. Ikke-pengeposter som måles til historisk kurs uttrykt i utenlandsk valuta, omregnes til norske kroner ved å benytte valutakursen på transaksjonstidspunktet. Ikke-pengeposter som måles til virkelig verdi uttrykt i

Konsernregnskap for Nekton AS org.nr 931 751 565



Nekton AS

utenlandsk valuta, omregnes til valutakursen fastsatt på måletidspunktet. Valutakursendringer resultatføres løpende i regnskapsperioden under andre finansposter.

Salgsinntekter

Inntekter fra salg av varer resultatføres når levering har funnet sted og det vesentligste av risiko og avkastning er overført. Inntektsføring ved salg av tjenester skjer på leveringstidspunktet.

Skatt

Skattekostnad består av betalbar skatt og endring i utsatt skatt. Utsatt skatt/skattefordel er beregnet på alle forskjeller mellom regnskapsmessig og skattemessig verdi på eiendeler og gjeld. Utsatt skatt er beregnet med 22% på grunnlag av de midlertidige forskjeller som eksisterer mellom regnskapsmessige og skattemessige verdier, samt skattemessig underskudd til fremføring ved utgangen av regnskapsåret. Netto utsatt skattefordel balanseføres i den grad det er sannsynlig at denne kan bli utnyttet.

Betalbar skatt og utsatt skatt er regnskapsført direkte mot egenkapitalen i den grad skattepostene relaterer seg til poster ført direkte mot egenkapitalen.

Enkelte datterselskap beskattes etter rederibeskatningsreglene. Rederibeskattede selskaper blir ikke skattlagt for netto driftsresultat. Netto finansinntekter skattlegges løpende med 22 %. Tonnasjeskatt klassifiseres som en driftskostnad.

Klassifisering og vurdering av balanseposter

Omløpsmidler og kortsiktig gjeld omfatter poster som forfaller til betaling innen ett år etter anskaffelsestidspunktet, samt poster som knytter seg til varekretsløpet. Øvrige poster er klassifisert som anleggsmiddel/langsiktig gjeld.

Omløpsmidler vurderes til laveste av anskaffelseskost og virkelig verdi. Kortsiktig gjeld balanseføres til nominelt beløp på opptakstidspunktet.

Anleggsmidler vurderes til anskaffelseskost, fratrukket av- og nedskrivninger. Langsiktig gjeld balanseføres til nominelt beløp på etableringstidspunktet.

Forskning og utvikling

Utgifter til utvikling balanseføres i den grad det kan identifiseres en fremtidig økonomisk fordel knyttet til utvikling av en identifiserbar immaterielle eiendel og utgiftene kan måles pålitelig. I motsatt fall kostnadsføres slike utgifter løpende. Balanseført utvikling avskrives lineært over økonomisk levetid. Dersom levetiden for balanseførte utviklingsutgifter ikke kan anslås pålitelig avskrives disse over maksimalt ti år. Utgifter til forskning kostnadsføres løpende.

Varige driftsmidler

Varige driftsmidler balanseføres og avskrives lineært over driftsmidlets forventede levetid. Vesentlige driftsmidler består av betydelige komponenter med ulik levetid er dekomponert med ulik avskrivningstid for de ulike komponentene. Direkte vedlikehold av driftsmidler kostnadsføres løpende under driftskostnader, mens påkostninger eller forbedringer tillegges driftsmidlets kostpris og avskrives i takt med driftsmidlet. Dersom gjenvinnbart beløp av driftsmidlet er lavere enn balanseført verdi foretas nedskrivning til gjenvinnbart beløp. Gjenvinnbart beløp er det høyeste av netto salgsverdi og bruksverdi. Bruksverdi er nåverdien av de fremtidige kontantstrømmene som eiendelen forventes å generere.

Goodwill oppstår i forbindelse med kjøp av virksomhet. Goodwill avskrives over forventet levetid. Eventuelt negativ goodwill reverseres i den grad den kan tilskrives varige driftsmidler opp mot bokførte verdier.

Leasingavtaler

Leasingavtaler som oppfyller kriteriene for finansiell leasing er balanseført. Leieavtalene gir leietaker mot betaling en bruksrett til en eiendel for en nærmere angitt periode. Ved utløpet av leieperioden må leietaker levere eiendelen tilbake til utleier eller fortsette leieforholdet til redusert pris. Leiekostnader blir da presentert som finanskostnad. Leasingavtaler som ikke oppfyller kriteriene for finansiell leasing blir kostnadsført løpende.

Konsernregnskap for Nekton AS org.nr 931 751 565



Nekton AS

Datterselskap/tilknyttet selskap

Datterselskapet og tilknyttede selskaper vurderes etter kostmetoden i selskapsregnskapet. Investeringen er vurdert til anskaffelseskost for aksjene med mindre nedskrivning har vært nødvendig. Det er foretatt nedskrivning til virkelig verdi når verdifall skyldes årsaker som ikke kan antas å være forbigående og det må anses nødvendig etter god regnskapsskikk. Nedskrivninger er reversert når grunnlaget for nedskrivning ikke lenger er til stede.

Utbytte, konsernbidrag og andre utdelinger fra datterselskap er inntektsført samme år som det er avsatt i givers regnskap. Overstiger utbyttet / konsernbidraget andel av opptjent resultat etter anskaffelsestidspunktet, representerer den overskytende del tilbakebetaling av investert kapital, og utdelingene er fratrukket investeringens verdi i balansen til morselskapet.

Varebeholdninger

Varelager regnskapsføres til det laveste av anskaffelseskost og netto salgspris. Varer under tilvirkning er vurdert til full tilvirkningskost. Full tilvirkningskost omfatter direkte og indirekte faste kostnader og direkte og indirekte variable kostnader.

Fordringer

Kundefordringer og andre fordringer er oppført i balansen til pålydende etter fradrag for avsetning til forventet tap. Avsetning til tap gjøres på grunnlag av individuelle vurderinger av de enkelte fordringene. I tillegg gjøres det for øvrige kundefordringer en uspesifisert avsetning for å dekke antatt tap på krav.

Kortsiktige plasseringer

Kortsiktige plasseringer (aksjer og andeler vurdert som omløpsmidler) vurderes til laveste av anskaffelseskost og virkelig verdi på balansedagen. Mottatt utbytte og andre utdelinger fra selskapene inntektsføres som annen finansinntekt.

Pensjoner

Pensjonsordningene er finansiert gjennom innbetalinger til forsikringselskap. Selskapet har bare innskuddsplaner. Ved innskuddsplaner har selskapet ingen ytterligere betalingsforpliktelse etter at innskuddene er blitt betalt. Innskuddene regnskapsføres som lønnskostnad når de forfaller. Forskuddsbetalte innskudd bokføres som en eiendel (pensjonsmidler) i den grad innskuddet kan refunderes eller redusere framtidige premiebetalinger.

Kontantstrømpoppstilling

Kontantstrømpoppstillingen er utarbeidet etter den indirekte metode. Kontanter og kontantekvivalenter omfatter kontanter, bankinnskudd og andre kortsiktige, likvide plasseringer.



Nekton AS noter 2023

Note 1 - Salgsinntekt fordelt på geografisk marked

Selskapsregnskapet

	2023
Tjenestesalg Norge	23 124 912
Andre inntekter Norge	40 965
Sum salgsinntekt	23 165 877

Konsernregnskapet

	2023	2022
Salgsinntekt Norge	214 302 542	201 854 914
Andre inntekter Norge	2 607 443	
Sum salgsinntekt	216 909 985	201 854 914

Salgsinntekt fordelt på virksomhetsområder:

Tjenestesalg	107 667 956
Skattefunn	1 721 842
Salg av driftsmidler	177 238
Salg av yngel og smolt	105 341 895
Utleie av personell	1 292 691
Leieinntekter	560 601
Sum salgsinntekter	216 407 747

Note 2 - Lønnskostnad

Selskapsregnskapet

Lønnskostnaden består av følgende poster:

	2023
Lønninger	6 746 610
Arbeidsgiveravgift	441 786
Pensjonskostnader	705 614
Andre ytelser og personalkostnader	263 073
Sum lønnskostnader	8 157 083
Gjennomsnittlig antall årsverk	8

Daglig leder er ansatt i Nekton AS. Lønn til daglig leder utgjorde i 2023 kr 974 954
Godtgjørelse til styret utgjorde kr 331 093 i 2023.

Obligatorisk tjenestepensjon

Virksomheten er pliktig til å ha tjenestepensjonsordning etter lov om obligatorisk tjenestepensjon.
Pensjonsordningen oppfylder kravene etter lov om obligatorisk tjenestepensjon.
Av årets pensjonskostnader utgjør premien til obligatorisk tjenestepensjon kr 705 614.

Lån og sikkerhetsstillelser til ledelse personer, eiere med videre

Det er ikke gitt lån eller sikkerhetsstillelse til medlemmer av styrende organer.

	2023	2022
Honorar til revisor		
Kostnadsført honorar revisjon	136 615	61 150
Kostnadsført honorar andre tjenester revisor	423 700	93 400

Konsernregnskapet

Lønnskostnaden består av følgende poster:

	2023	2022
Lønninger	43 142 133	34 097 476
Arbeidsgiveravgift	3 513 689	2 930 725
Pensjonskostnader	5 324 814	5 273 718
Andre ytelser og personalkostnader	7 184 431	5 475 723
Sum lønnskostnader	59 165 067	47 777 642
Gjennomsnittlig antall årsverk	79	68

Datterselskapet Eines har mottatt kr 6533 830 i refusjon "sysselsetting av sjøfolk". Av årets pensjonskostnader utgjør premie til Maritim Pensjonskase (pensjonstrygden for sjømenn) kr 932 017.



Nekton AS noter 2023

Pensjoner

Obligatorisk tjenestepensjon

Selskapet har pensjonsordning som tilfredsstillere kravene i denne loven. Selskapene i konsernet er pliktig til å ha tjenestepensjonsordning etter lov om obligatorisk tjenestepensjon, og har innskuddsbasert pensjonsordning. Konsernselskapene har en innskuddsbasert pensjonsordning, og periodens pensjonskostnad er lik påløpt innskudd. Selskapene har ingen pensjonsforpliktelser utover innskuddsbetalingen. Av årets pensjonskostnad utgjør premie til obligatorisk tjenestepensjon kr 5 324 814.

Lån og sikkerhetsstillelser til ledelse personer, eiere med videre

Det er ikke gitt lån eller sikkerhetsstillelse til medlemmer av styrende organer.

Daglig leder og styremedlemmer er ansatt i Nekton AS. Lønn til daglig leder utgjorde i 2023 kr 974 954 Godtgjørelse til styret utgjorde kr 331 093 i 2023.

Honorar til revisor	2023	2022
Kostnadsført honorar revisjon	566 536	445 856
Kostnadsført honorar andre tjenester revisor	501 820	103 450

Honorar andre tjenester omfatter teknisk utarbeidelse av konsernregnskap, bistand ifb. særattestasjoner samt omstrukturering i konsernet.

Note 3 - Varige driftsmidler

Selskapsregnskapet

	Maskiner og anlegg	Skip, rigger, fly, ol	Sum
Anskaffelseskost 01.01.	534 900	211 437	746 337
Tilgang		4 533 722	4 533 722
Avgang		4 533 722	-4 533 722
Anskaffelseskost 31.12.	534 900	211 437	746 337
Akkum. avskri. 01.01.	186 888	93 972	280 860
Ordinære avskrivninger	60 613	101 963	162 576
Tilbakeført avskrivning		-31 484	-31 484
Akkum. avskri 31.12.	247 501	164 451	411 952
Balanseført verdi pr. 31.12.	287 399	46 986	334 385
Avskrivningsplan	Lineær	Lineær	
Prosentst for ordinær avskrivning	7-10 år	3-12 år	

Konsernregnskapet

	Immaterielle eiendeler	Fast eiendom	Maskiner og anlegg	Driftsløsøre	Skip	Goodwill
Anskaffelseskost 01.01.	9 813 072	45 490 004	34 548 852	32 027 529	94 768 658	13 515 166
Tilgang	40 720	5 570 377	12 538 261	1 337 675	6 317 993	540 353
Avgang				0	-5 840 209	
Anskaffelseskost 31.12.	9 853 792	51 060 381	47 087 113	33 365 204	95 246 442	14 055 519
Akkum. avskri. 01.01.	9 813 072	28 894 311	19 804 530	28 855 127	22 857 645	1 302 111
Ordinære avskrivninger		1 813 130	6 317 221	1 776 658	7 785 306	2 686 508
Nedskrivninger					3 700 000	
Tilbakeførte avskrivninger					31 484	
Akkum. avskri. 31.12.	9 813 072	30 707 441	26 121 751	30 631 785	34 311 467	3 988 619
Balanseført verdi 31.12.	40 720	20 352 940	20 965 362	2 733 419	60 934 975	10 066 900
Avskrivningsplan		Lineær	Lineær	Lineær	Lineær	Lineær
Prosentst for ordinær avskrivning		5-30 år	3-11 år	3-15 år	10-33 år	0-5 år

Endring i avskrivningsplan

Det er gjennomført en revidering av avskrivningsplan til balanseført goodwill. Avskrivningsplan er ihht forventet levetid til driftsmiddelet. Endringen er innarbeidet fra 1. januar 2023 etter knekkpunktmetoden.

Konsernregnskap for Nekton AS org .nr 931 751 565



Nekton AS noter 2023

Note 4 - Leasingavtaler

Selskapet og konsernet har inngått flere forskjellige leieavtaler avbåter, maskiner og utstyr. De fleste leieavtalene har opsjon på forlengelse. Leieavtalene inneholder ikke restriksjoner på selskapets utbyttepolitikk. Selskapets og konsernets langsiktige leasingkontrakter er klassifisert som finansiell leasing. Verdi av leasingobjektet er regnskapsmessig presentert som driftsmiddel med avskrivninger, rentekostnad og avdrag. Gjenværende forpliktelse knyttet til leie- og leasingavtalene er presentert som gjeld i selskapets balanse. Selskapet og konsernet har også noen få leieavtaler som er klassifisert som operasjonell leie.

Selskapsregnskapet

Finansiell leasing	2023
Bokført verdi av akstiverte leie- og leasingobjekter	14 861 444
Årets avskrivninger	2 920 833
Leieforpliktelser:	
Kortsiktig	2 784 800
Langsiktig	7 873 693
Sum leieforpliktelse	10 658 493

Konsernregnskapet

Finansiell leasing	2023	2022
Bokført verdi av akstiverte leie- og leasingobjekter	38 378 302	53 322 051
Årets avskrivninger	6 125 347	4 687 348
Leieforpliktelser:		
Kortsiktig	4 823 315	9 929 748
Langsiktig	38 155 146	33 823 382
Sum leieforpliktelse	42 978 461	43 753 130

Forskuddsbetaling til leverandør vedrørende leasingkontrakt utgjør kr 15 096 393 pr 31.12.23

Note 5 - Investeringer i tilknyttet selskap

Selskapsregnskapet

I selskapsregnskapet er aksjer i tilknyttet selskapet regnskapsført iht. kostmetoden.

	Eierandel	Resultat	Egenkapital	Bokført verdi
Bakkamyra AS, Smøla	50 %	141 919	2 397 027	100 000
Nekton Havbruk AS	22,62 %	40 063 634	53 995 555	10 017 025

Konsernregnskapet

Bakkamyra AS 50 %	
Anskaffelseskost	100 000
Balanseført verdi 01.01	100 000
Resultatandel	
Avskrivning av Goodwill	
Balanseført verdi 31.12	100 000
Nekton Havbruk AS 22,6%	
Anskaffelseskost	10 017 025
Balanseført verdi 01.01.	12 198 871
Resultatandel 2023	14 394
Avskrivning av Goodwill	
Balanseført verdi 31.12	12 213 265

Fordring på Nekton Havbruk utgjør kr 9 048 000 pr 31.12.23



Nekton AS noter 2023

Note 6 - Skattekostnad

Selskapsregnskapet

Årets skattekostnad	2023
Resultat før skatt	32 658 500
Permanente forskjeller	- 29 659 652
Endring midlertidige forskjeller	- 1 432 073
Benyttet fremførbar underskudd	
Grunnlag skattekostnad	1 566 775
22% av grunnlag	344 691

Årets skattekostnad	2023
Betalbar skatt	344 691
Endring utsatt skatt	406 638
Skattekostnad	751 329

Sum betalbar skatt i balansen	344 691
Ref. skatteFUNN	- 40 965
Skatt på avgitt konsernbidrag	
Netto skattekostnad	303 726

Oversikt over midlertidige forskjeller:	31.12.2023	31.12.2022	Endring
Anleggsmidler	14 886 065	16 722 112	-1 836 047
Andre forskjeller	-15 405 597	-17 354 535	1 948 938
Gevinst og tapskonto	1 754 795	435 614	1 319 181
Sum midlertidige forskjeller for selskapet	1 235 263	-196 809	1 432 072

Andel skattepliktig avsatt utbytte	613 092	196 811	416 281
Grunnlag utsatt skatt/skattefordel	1 848 355	2	

Spesifikasjon av grunnlag utsatt skatt/ utsatt skattefor	31.12.2023	31.12.2022	Endring
Grunnlag utsatt skattefordel/utsatt skatt	1 848 355	2	1 848 353
Utsatt skatt	406 638	0	406 638

Alle midlertidige forskjeller kan utlignes, og dette er gjennomført i beregningen av utsatt skattefordel.

Konsernregnskapet

Årets skattekostnad	2023	2022
Resultat før skatt	29 959 316	37 319 443
Permanente forskjeller	-10 125 113	-10 466 026
Endring midlertidige forskjeller	21 669 269	829 816
Benyttet fremførbar underskudd	-314 102	-13 956 115
Grunnlag skattekostnad	41 189 370	13 727 118

Andre endringer - rederibeskatning	-505 873	
Endring IB MF Fishfarming Innovations AS	-12 022 917	
Endring IB MF Fusjonsgjeld	-4 747 104	
Grunnlag betalbar skatt	23 913 476	

Betalbar skatt	5 255 823	3 019 966
Endring i IB utsatt skatt- konsernfusjonsgjeld	-4 747 104	
Endring i utsatt skatt / -fordel	4 767 239	2 699 041
Andre endringer i utsatt skatt	240 252	
Skattekostnad	5 516 210	5 719 007

Oversikt over midlertidige forskjeller:	2023	2022
Driftsmidler inkl goodwill	3 319 357	17 800 208
Leasing	5 504 218	8 581 475
Varelager	33 027 966	32 700 964
Fusjonsgjeld	-4 747 104	
Gevinst og tapskonto	4 009 288	2 928 730
Urealisert internfortjenste	0	0
Sum midlertidige forskjeller for konsernet	41 113 725	62 011 377
Akk. underskudd	-1 626 120	-314 102
Andel skattepliktig avsatt utbytte	613 092	196 811
Sum midlertidige forskjeller for konsernet	40 100 697	61 894 086
Forskjeller som ikke kan utlignes	124 120	

Konsernregnskap for Nekton AS org .nr 931 751 565



Nekton AS noter 2023

Spesifikasjon av grunnlag utsatt skatt/skattefordel	31.12.	01.01.	Endring
Netto grunnlag	40 224 817	61 894 086	-21 669 269
Utsatt skatt/utsatt skattefordel	8 849 460	13 616 699	-4 767 239

Alle midlertidige forskjeller som kan utlignes er hensyntatt ved beregningen av utsatt skatt for konsernet. Det er foretatt aksjekjøp som har ført til at nye datterselskap er konsolidert inn i balansen pr 31.12.

Note 7 - Investeringer i datterselskap

Selskapsregnskapet

Selskapet har følgende datterselskap:	Eierandel / stemmerett	Selskapets resultat	Selskapets egenkapital	Bokført verdi
Nekton Settefisk AS	100 %	8 555 850	53 694 479	12 110 000
Eines AS, Smøla	75 %	8 098 738	45 065 919	34 177 152
Grundvågen Torsk AS	100 %	-35 676	-11 428	30 000
Nekton Sealed AS, Smøla	51 %	-90	-28 122	17 850
Sum				46 335 002

Mellomværende med selskap i samme konsern

Selskap	Fordring	Gjeld
Nekton Holding (konsernfusjonsgjeld)	10 000	36 390 055
Nekton Sealed AS	816 000	
Grundvågen Torsk AS	69 765	
Utbytte fra Eines, avsatt i år	11 259 000	
Sum	12 154 765	36 390 055

Note 8 - Varer

Selskapsregnskapet

	2023
Varer for videresalg	100 000
Sum varer	100 000
Herav til kostpris	100 000

Konsernregnskapet

	2023	2022
Förlager + annet	3 357 803	7 146 924
Rogn, yngel og smolt	33 027 966	32 700 964
Sum varer	36 385 769	39 847 888
Herav til kostpris	36 385 769	39 847 888

Note 9 - Andre fordringer

Selskapsregnskapet

Fordringer som forfaller senere enn ett år utgjør kr 5 104 932

Konsernregnskapet

Fordringer som forfaller senere enn ett år utgjør kr 8 678 346

Note 10 - Bunde midler

Selskapsregnskapet

	2023
Bundne bankinnskudd	502 501

Konsernregnskapet

	2023	2022
Bundne bankinnskudd	5 244 529	2 391 891

Note 11 - Aksjekapital, antall aksjer, aksjeeiere m.v.

Konsernregnskap for Nekton AS org .nr 931 751 565



Nekton AS noter 2023

Selskapsregnskapet/konsernregnskapet

Aksjekapital	Antall	Pålydende	Balansført
A-aksjer	989	30,33	30 000
Alle aksjer gir samme rettigheter i selskapet.			
Aksjonærer	Eierandel		
Nekton Holding AS	100,00 %		

Note 12 - Egenkapital

Selskapsregnskapet

	Aksjekapital	Annen innsk. EK	Overkurs	Annen egenkapital	Sum egenkapital
Stiftelse 01.06.2023	30 000	-5 570		-3 193 424	-3 168 994
Årets resultat				31 907 170	31 907 170
Egenkapital 31.12.	30 000		0	28 713 746	28 738 176

Konsernregnskapet

	Aksjekapital	Annen innsk. EK	Overkurs	Annen egenkapital inkl fond for vurderingsfor skjeller	Sum egenkapital
Egenkapital 01.01.	989 000		3 148 800	107 595 715	111 733 515
Årets resultat				24 443 107	24 443 107
Ord.utbytte				-3 741 000	-3 741 000
Tilleggsutbytte				-39 000	-39 000
Andre endringer; endringer i konsernsammensetning	- 959 000	- 5 570	- 3 148 800	-34 692 608	-38 805 978
Egenkapital 31.12.	30 000	-5 570	0	93 566 214	93 590 644



Nekton AS noter 2023

Note 13 - Langsiktig gjeld/pantstillelser

Selskapsregnskapet

Gjeld som forfaller senere enn fem år	2023	
Gjeld til kredittinstitusjoner	-	
Gjeld sikret ved pant	2023	
Gjeld til kredittinstitusjoner	16 708 493	
Balanseført verdi av pantsatte eiendeler	2023	
Aksjer i datterselskap og TS	46 335 002	
Fordringer på selskap i samme konsern	895 765	
Maskiner og inventar	14 861 444	
Sum	62 092 211	

Eiendeler i datterselskapene stilt som sikkerhet.

Konsernregnskapet

Gjeld som forfaller senere enn fem år	2023	2022
Gjeld til kredittinstitusjoner	12 667 000	11 317 264
Gjeld sikret ved pant	2023	2022
Gjeld til kredittinstitusjoner	114 229 715	105 413 869
Annen gjeld	2 341 799	2 369 045
Garantistillelser		1 180 000
Sum gjeld og garantistillelser sikret ved pant	116 571 514	108 962 914
Balanseført verdi av pantsatte eiendeler		
Kundefordringer	41 465 381	15 773 647
Varelager	35 828 111	39 847 888
Driftsløsøre, inventar, verktøy m.m	41 346 670	19 755 894
Tomter, bygninger og annen fast eiendom	20 352 940	18 091 821
Maskiner og anlegg	35 539 406	51 482 878
Skip, rigger, fly og lignende	59 987 989	69 687 027
Sum	234 520 497	214 639 155



Nekton AS

Kontantstrømoppstilling

Morselskap		Konsern	
2023	2022	2023	2022
Kontantstrømmer fra operasjonelle aktiviteter:			
32 658 500	11 456 949	29 959 316	37 319 443
(256 256)	(982 102)	(3 019 965)	(6 551 786)
502 237	0	177 238	(2 591 108)
162 576	131 092	24 078 823	21 504 980
2 229 200	(2 329 200)	3 462 119	1 976 524
(65 622)	16 055	(28 112 276)	(12 093 978)
(3 422 770)	3 068 258	(946 804)	3 497 896
0	0	(14 394)	(77 440)
(23 959 221)	(580 040)	39 012 728	(14 113 081)
7 848 644	10 781 012	64 596 785	28 871 450
Kontantstrømmer fra investeringsaktiviteter			
0	0	5 662 971	0
(2 242 120)	0	(26 345 379)	(15 476 145)
(7 113 636)	(30 000)	(10 613 636)	279 200
(25 314)	0	(25 314)	(11 084 762)
(9 381 070)	(30 000)	(31 321 358)	(26 281 707)
Kontantstrømmer fra finansieringsaktiviteter			
0	0	0	0
0	0	0	0
(4 707 453)	(10 032 623)	(5 431 829)	11 266 952
0	0	0	(11 652 953)
780 363	0	835 480	0
0	0	0	0
0	0	(35 370 121)	0
6 521 380	0	6 521 380	0
2 594 290	(10 032 623)	(33 445 090)	(386 001)
0	0	0	0
Effekt av valutakursendringer på kontanter og kontantekvivalenter			
1 061 864	718 389	(169 663)	2 203 742
2 583 628	0	0	0
0	1 865 239	21 049 670	18 845 928
3 645 492	2 583 628	20 880 007	21 049 670
Beholdning av kontanter m.v. fremkommer slik:			
3 142 991	2 262 798	15 635 478	18 657 779
502 501	320 830	5 244 529	2 391 891
3 645 492	2 583 628	20 880 007	21 049 670



BDO AS
Storgata 19
6509 Kristiansund N

Uavhengig revisors beretning

Til generalforsamlingen i Nekton AS

Konklusjon

Vi har revidert årsregnskapet for Nekton AS.

Årsregnskapet består av:

- Selskapsregnskapet, som består av balanse per 31. desember 2023, resultatregnskap og kontantstrømoppstilling for regnskapsåret avsluttet per denne datoen og noter, herunder et sammendrag av viktige regnskapsprinsipper, og
- Konsernregnskapet, som består av balanse per 31. desember 2023, resultatregnskap og kontantstrømoppstilling for regnskapsåret avsluttet per denne datoen og noter, herunder et sammendrag av viktige regnskapsprinsipper.

Etter vår mening:

- Oppfyller årsregnskapet gjeldende lovkrav
- Gir selskapsregnskapet et rettviseende bilde av selskapets finansielle stilling per 31. desember 2023 og av dets resultater og kontantstrømmer for regnskapsåret som ble avsluttet per denne datoen i samsvar med regnskapslovens regler og god regnskapsskikk i Norge, og
- Gir konsernregnskapet et rettviseende bilde av konsernets finansielle stilling per 31. desember 2023 og av dets resultater og kontantstrømmer for regnskapsåret som ble avsluttet per denne datoen i samsvar med regnskapslovens regler og god regnskapsskikk i Norge.

Grunnlag for konklusjonen

Vi har gjennomført revisjonen i samsvar med International Standards on Auditing (ISA-ene). Våre oppgaver og plikter i henhold til disse standardene er beskrevet nedenfor under Revisors oppgaver og plikter ved revisjonen av årsregnskapet. Vi er uavhengige av selskapet og konsernet i samsvar med kravene i relevante lover og forskrifter i Norge og International Code of Ethics for Professional Accountants (inkludert internasjonale uavhengighetsstandarder) utstedt av International Ethics Standards Board for Accountants (IESBA-reglene), og vi har overholdt våre øvrige etiske forpliktelser i samsvar med disse kravene. Innhentet revisjonsbevis er etter vår vurdering tilstrekkelig og hensiktsmessig som grunnlag for vår konklusjon.

Annen informasjon

Styret og daglig leder (ledelsen) er ansvarlig for annen informasjon. Annen informasjon består av årsberetningen. Vår konklusjon om årsregnskapet ovenfor dekker ikke annen informasjon.

I forbindelse med revisjonen av årsregnskapet er det vår oppgave å lese annen informasjon. Formålet er å vurdere hvorvidt det foreligger vesentlig inkonsistens mellom annen informasjon og årsregnskapet og den kunnskap vi har opparbeidet oss under revisjonen av årsregnskapet, eller hvorvidt informasjon i annen informasjon ellers fremstår som vesentlig feil. Vi har plikt til å rapportere dersom annen informasjon fremstår som vesentlig feil. Vi har ingenting å rapportere i så henseende.



Konklusjon om årsberetningen

Basert på kunnskapen vi har opparbeidet oss i revisjonen, mener vi at årsberetningen

- er konsistent med årsregnskapet og
- inneholder de opplysninger som skal gis i henhold til gjeldende lovkrav.

Styret og daglig leders ansvar for årsregnskapet

Styret og daglig leder (ledelsen) er ansvarlig for å utarbeide årsregnskapet og for at det gir et rettviseende bilde i samsvar med regnskapslovens regler og god regnskapsskikk i Norge. Ledelsen er også ansvarlig for slik intern kontroll som den finner nødvendig for å kunne utarbeide et årsregnskap som ikke inneholder vesentlig feilinformasjon, verken som følge av misligheter eller utilsiktede feil.

Ved utarbeidelsen av årsregnskapet må ledelsen ta standpunkt til selskapets og konsernets evne til fortsatt drift og opplyse om forhold av betydning for fortsatt drift. Forutsetningen om fortsatt drift skal legges til grunn for årsregnskapet så lenge det ikke er sannsynlig at virksomheten vil bli avvirket.

Revisors oppgaver og plikter ved revisjonen av årsregnskapet

Vårt mål er å oppnå betryggende sikkerhet for at årsregnskapet som helhet ikke inneholder vesentlig feilinformasjon, verken som følge av misligheter eller utilsiktede feil, og å avgi en revisjonsberetning som inneholder vår konklusjon. Betryggende sikkerhet er en høy grad av sikkerhet, men ingen garanti for at en revisjon utført i samsvar med ISA-ene, alltid vil avdekke vesentlig feilinformasjon. Feilinformasjon kan oppstå som følge av misligheter eller utilsiktede feil. Feilinformasjon er å anse som vesentlig dersom den enkeltvis eller samlet med rimelighet kan forventes å påvirke de økonomiske beslutningene som brukerne foretar på grunnlag av årsregnskapet.

For videre beskrivelse av revisors oppgaver og plikter vises det til:
<https://revisorforeningen.no/revisjonsberetninger>

BDO AS

Toril Ulfsnes
statsautorisert revisor
(elektronisk signert)

Penneo Dokumentnøkkel:XCW7F-4ZUGT-66PEN-ELUVP-NL7MX-WCA15



PENNEO

Signaturene i dette dokumentet er juridisk bindende. Dokument signert med "Penneo™ - sikker digital signatur". De signerende parter sin identitet er registrert, og er listet nedenfor.

"Med min signatur bekrefter jeg alle datoer og innholdet i dette dokument."

Ulfnes, Toril

Partner

På vegne av: BDO AS

Serienummer: no_bankid:9578-5995-4-403756

IP: 188.95.xxx.xxx

2024-07-01 14:56:59 UTC



Penneo Dokumentnøkkel: XCW7F-4ZUGT-J6PEN-ELUVP-NL7MX-WCATS

Dokumentet er signert digitalt, med **Penneo.com**. Alle digitale signatur-data i dokumentet er sikret og validert av den datamaskin-utregnede hash-verdien av det opprinnelige dokument. Dokumentet er låst og tids-stemplet med et sertifikat fra en betrodd tredjepart. All kryptografisk bevis er integrert i denne PDF, for fremtidig validering (hvis nødvendig).

Hvordan bekrefter at dette dokumentet er originalen?

Dokumentet er beskyttet av ett Adobe CDS sertifikat. Når du åpner dokumentet i

Adobe Reader, skal du kunne se at dokumentet er sertifisert av **Penneo e-signature service <penneo@penneo.com>**. Dette garanterer at innholdet i dokumentet ikke har blitt endret.

Det er lett å kontrollere de kryptografiske beviser som er lokalisert inne i dokumentet, med Penneo validator - <https://penneo.com/validator>