



## ÅRSREGNSKAPET FOR REGNSKAPSÅRET 2025 - GENERELL INFORMASJON

### Enheten

Organisasjonsnummer: 928 775 453  
Organisasjonsform: Aksjeselskap  
Foretaksnavn: SANDER GRAN HOLDING AS  
Forretningsadresse: Lefsrødtoppen 8  
3174 REVETAL

### Regnskapsår

Årsregnskapets periode: 01.01.2025 - 31.12.2025

### Konsern

Morselskap i konsern: Ja  
Konsernregnskap lagt ved: Nei

### Regnskapsregler

Regler for små foretak benyttet: Ja  
Benyttet ved utarbeidelsen av årsregnskapet til selskapet: Regnskapslovens alminnelige regler

### Årsregnskapet fastsatt av kompetent organ

Bekreftet av representant for selskapet: Sander Teien Gran  
Dato for fastsettelse av årsregnskapet: 27.03.2026

### Grunnlag for avgivelse

År 2025: Årsregnskapet er elektronisk innlevert  
År 2024: Tall er hentet fra elektronisk innlevert årsregnskap fra 2025

*Det er ikke krav til at årsregnskapet m.v. som sendes til Regnskapsregisteret er undertegnet. Kontrollen på at dette er utført ligger hos revisor/enhetens øverste organ. Sikkerheten ivaretas ved at innsender har rolle/rettighet for innsending av årsregnskapet via Altinn, og ved at det bekreftes at årsregnskapet er fastsatt av kompetent organ.*

Brønnøysundregistrene, 21.04.2026



### Resultatregnskap

| Beløp i: NOK   | Note | 2025           | 2024           |
|--|------|----------------|----------------|
| <b>RESULTATREGNSKAP</b>                                      |      |                |                |
| <b>Inntekter</b>   |      |                |                |
| Sum inntekter  |      | 0              | 0              |
| <b>Kostnader</b>   |      |                |                |
| Annen driftskostnad  |      | 33 487         | 40 509         |
| Sum kostnader  |      | 33 487         | 40 509         |
| <b>Driftsresultat</b>  |      | <b>-33 487</b> | <b>-40 509</b> |
| <b>Finansinntekter og finanskostnader</b>                    |      |                |                |
| Inntekt på investering i datterselskap og tilknyttet selskap | 1    | 69 300         | 0              |
| Annen renteinntekt   |      | 9              | 0              |
| Annen finansinntekt  | 1    | 0              | 100 000        |
| Sum finansinntekter  |      | 69 309         | 100 000        |
| Annen rentekostnad   |      | 83             | 88             |
| Sum finanskostnader  |      | 83             | 88             |
| <b>Netto finans</b>  |      | <b>69 226</b>  | <b>99 912</b>  |
| <b>Resultat før skattekostnad</b>                            |      | <b>35 739</b>  | <b>59 402</b>  |
| <b>Årsresultat</b>   |      | <b>35 739</b>  | <b>59 402</b>  |
| <b>Overføringer og disponeringer</b>                         |      |                |                |
| Udekket tap  |      | 0              | 12 920         |
| Annen egenkapital  |      | 35 739         | 46 482         |



### Balanse

| Beløp i: NOK                               | Note | 2025           | 2024           |
|--|------|----------------|----------------|
| <b>BALANSE - EIENDELER</b>                 |      |                |                |
| <b>Anleggsmidler</b>                       |      |                |                |
| <b>Immaterielle eiendeler</b>              |      |                |                |
| Sum immaterielle eiendeler                 |      | 0              | 0              |
| <b>Varige driftsmidler</b>                 |      |                |                |
| Sum varige driftsmidler                    |      | 0              | 0              |
| <b>Finansielle anleggsmidler</b>           |      |                |                |
| Investering i datterselskap                | 1    | 30 000         | 30 000         |
| Lån til foretak i samme konsern            | 1    | 350 000        | 350 000        |
| Sum finansielle anleggsmidler              |      | 380 000        | 380 000        |
| Sum anleggsmidler                          |      | 380 000        | 380 000        |
| <b>Omløpsmidler</b>                        |      |                |                |
| <b>Varer</b>                               |      |                |                |
| <b>Fordringer</b>                          |      |                |                |
| Andre kortsiktige fordringer               | 2    | 0              | 0              |
| Konsernfordringer                          | 1    | 69 300         | 0              |
| Sum fordringer                             |      | 69 300         | 0              |
| <b>Investeringer</b>                       |      |                |                |
| Sum investeringer                          |      | 0              | 0              |
| <b>Bankinnskudd, kontanter og lignende</b> |      |                |                |
| Bankinnskudd, kontanter og lignende        |      | 15 579         | 2 972          |
| Sum bankinnskudd, kontanter og lignende    |      | 15 579         | 2 972          |
| Sum omløpsmidler                           |      | 84 879         | 2 972          |
| <b>SUM EIENDELER</b>                       |      | <b>464 879</b> | <b>382 972</b> |

### BALANSE - EGENKAPITAL OG GJELD



## Balanse

| Beløp i: NOK                             | Note | 2025           | 2024           |
|--|------|----------------|----------------|
| <b>Egenkapital</b>                       |      |                |                |
| <b>Innskutt egenkapital</b>              |      |                |                |
| Aksjekapital                             |      | 30 000         | 30 000         |
| Annen innskutt egenkapital               |      | 0              | -8 070         |
| <b>Sum innskutt egenkapital</b>          |      | <b>30 000</b>  | <b>21 930</b>  |
| <b>Opptjent egenkapital</b>              |      |                |                |
| Annen egenkapital                        |      | 74 152         | 46 482         |
| <b>Sum opptjent egenkapital</b>          |      | <b>74 152</b>  | <b>46 482</b>  |
| <b>Sum egenkapital</b>                   |      | <b>104 152</b> | <b>68 412</b>  |
| <b>Gjeld</b>                             |      |                |                |
| <b>Langsiktig gjeld</b>                  |      |                |                |
| <b>Sum avsetninger for forpliktelser</b> |      | <b>0</b>       | <b>0</b>       |
| <b>Annen langsiktig gjeld</b>            |      |                |                |
| Øvrig langsiktig gjeld                   |      | 330 728        | 301 312        |
| <b>Sum annen langsiktig gjeld</b>        |      | <b>330 728</b> | <b>301 312</b> |
| <b>Kortsiktig gjeld</b>                  |      |                |                |
| Leverandørgjeld                          |      | 0              | 13 247         |
| Kortsiktig konserngjeld                  | 1    | 30 000         | 0              |
| Annen kortsiktig gjeld                   | 1    | 0              | 0              |
| <b>Sum kortsiktig gjeld</b>              |      | <b>30 000</b>  | <b>13 247</b>  |
| <b>Sum gjeld</b>                         |      | <b>360 728</b> | <b>314 559</b> |
| <b>SUM EGENKAPITAL OG GJELD</b>          |      | <b>464 879</b> | <b>382 972</b> |



## Brønnøysundregistrene

### ÅRSREGNSKAP FOR REGNSKAPSÅRET 2025 - GENERELL INFORMASJON

Journalnummer: 2026 367363

#### Virksomheten

Organisasjonsnummer: 928 775 453  
Organisasjonsform: Aksjeselskap  
Foretaksnavn: SANDER GRAN HOLDING AS  
Forretningsadresse: Lefsrødtoppen 8  
3174 REVETAL

#### Regnskapsår

Årsregnskapets periode: 01.01.2025 - 31.12.2025

#### Konsern

Morselskap i konsern: Ja  
Konsernregnskap lagt ved: Nei

#### Regnskapsregler

Regler for små foretak benyttet: Ja  
Benyttet ved utarbeidelsen av  
årsregnskapet: Regnskapslovens alminnelige regler

#### Årsregnskapet fastsatt av kompetent organ

Bekreftet av: Sander Teien Gran  
Dato for fastsettelse av årsregnskapet: 27.03.2026

#### Revisjon

Selskapet har besluttet at årsregnskapet  
ikke skal revideres: Ja  
Årsregnskapet er utarbeidet av ekstern  
autorisert regnskapsfører: Ja  
Ekstern autorisert regnskapsfører har i  
løpet av regnskapsåret bistått ved den  
løpende regnskapsføringen eller utført  
andre tjenester for selskapet enn å  
utarbeide årsregnskapet: Ja

#### Grunnlag for avgivelse

År 2025: Årsregnskap er elektronisk innlevert.  
År 2024: Tall er hentet fra elektronisk innlevert årsregnskap fra 2025.

*Virksomheten sitt øverste organ er ansvarlig for at årsregnskapet er signert.  
Det er mulig å levere årsregnskap uten signatur fordi sikkerheten for rett  
rapportering er ivarettatt ved at innsenderen har rolle/rettighet for innsending  
i Altinn. Navnet på representanten, som bekrefter at årsregnskapet er godkjent,  
er i tillegg oppgitt.*

Brønnøysundregistrene, 08.04.2026

---

Brønnøysundregistrene  
Postadresse: Postboks 900, 8910 Brønnøysund  
Telefon: 75 00 75 00  
E-post: firmapost@brreg.no Internett: www.brreg.no  
Organisasjonsnummer: 974 760 673



Organisasjonsnr: 928 775 453  
SANDER GRAN HOLDING AS

## RESULTATREGNSKAP

| <b>Beløp i: NOK</b>  | <b>Note</b> | <b>2025</b>    | <b>2024</b>    |
|--|-------------|----------------|----------------|
| <b>RESULTATREGNSKAP</b>                                      |             |                |                |
| <b>Inntekter</b>   |             |                |                |
| Sum inntekter  |             | 0              | 0              |
| <b>Kostnader</b>   |             |                |                |
| Annen driftskostnad  |             | 33 487         | 40 509         |
| Sum kostnader  |             | 33 487         | 40 509         |
| <b>Driftsresultat</b>  |             | <b>-33 487</b> | <b>-40 509</b> |
| <b>Finansinntekter og finanskostnader</b>                    |             |                |                |
| Inntekt på investering i datterselskap og tilknyttet selskap |             |                |                |
|  | 1           | 69 300         | 0              |
| Annen renteinntekt   |             | 9              | 0              |
| Annen finansinntekt  | 1           | 0              | 100 000        |
| Sum finansinntekter  |             | 69 309         | 100 000        |
| Annen rentekostnad   |             | 83             | 88             |
| Sum finanskostnader  |             | 83             | 88             |
| <b>Netto finans</b>  |             | <b>69 226</b>  | <b>99 912</b>  |
| <b>Resultat før skattekostnad</b>                            |             | <b>35 739</b>  | <b>59 402</b>  |
| <b>Årsresultat</b>   |             | <b>35 739</b>  | <b>59 402</b>  |
| <b>Overføringer og disponeringer</b>                         |             |                |                |
| Udekket tap  |             | 0              | 12 920         |
| Annen egenkapital  |             | 35 739         | 46 482         |



Organisasjonsnr: 928 775 453  
SANDER GRAN HOLDING AS

## BALANSE

| Beløp i: NOK                               | Note | 2025           | 2024           |
|--|------|----------------|----------------|
| <b>BALANSE - EIENDELER</b>                 |      |                |                |
| <b>Anleggsmidler</b>                       |      |                |                |
| <b>Immaterielle eiendeler</b>              |      |                |                |
| Sum immaterielle eiendeler                 |      | 0              | 0              |
| <b>Varige driftsmidler</b>                 |      |                |                |
| Sum varige driftsmidler                    |      | 0              | 0              |
| <b>Finansielle anleggsmidler</b>           |      |                |                |
| Investering i datterselskap 1              |      | 30 000         | 30 000         |
| Lån til foretak i samme konsern            | 1    | 350 000        | 350 000        |
| Sum finansielle anleggsmidler              |      | 380 000        | 380 000        |
| Sum anleggsmidler                          |      | 380 000        | 380 000        |
| <b>Omløpsmidler</b>                        |      |                |                |
| <b>Varer</b>                               |      |                |                |
| <b>Fordringer</b>                          |      |                |                |
| Andre kortsiktige fordringer               | 2    | 0              | 0              |
| Konsernfordringer                          | 1    | 69 300         | 0              |
| Sum fordringer                             |      | 69 300         | 0              |
| <b>Investeringer</b>                       |      |                |                |
| Sum investeringer                          |      | 0              | 0              |
| <b>Bankinnskudd, kontanter og lignende</b> |      |                |                |
| Bankinnskudd, kontanter og lignende        |      | 15 579         | 2 972          |
| Sum bankinnskudd, kontanter og lignende    |      | 15 579         | 2 972          |
| Sum omløpsmidler                           |      | 84 879         | 2 972          |
| <b>SUM EIENDELER</b>                       |      | <b>464 879</b> | <b>382 972</b> |
| <b>BALANSE - EGENKAPITAL OG GJELD</b>      |      |                |                |
| <b>Egenkapital</b>                         |      |                |                |
| <b>Innskutt egenkapital</b>                |      |                |                |
| Aksjekapital                               |      | 30 000         | 30 000         |
| Annen innskutt egenkapital                 |      | 0              | -8 070         |
| Sum innskutt egenkapital                   |      | 30 000         | 21 930         |



|                                     |                |                |
|-------------------------------------|----------------|----------------|
| <b>Opptjent egenkapital</b>         |                |                |
| Annen egenkapital                   | 74 152         | 46 482         |
| <b>Sum opptjent egenkapital</b>     | <b>74 152</b>  | <b>46 482</b>  |
| <br>                                |                |                |
| <b>Sum egenkapital</b>              | <b>104 152</b> | <b>68 412</b>  |
| <br>                                |                |                |
| <b>Gjeld</b>                        |                |                |
| Langsiktig gjeld                    |                |                |
| Sum avsetninger for<br>forpliktelse | 0              | 0              |
| Annen langsiktig gjeld              |                |                |
| Øvrig langsiktig gjeld              | 330 728        | 301 312        |
| <b>Sum annen langsiktig gjeld</b>   | <b>330 728</b> | <b>301 312</b> |
| <br>                                |                |                |
| <b>Kortsiktig gjeld</b>             |                |                |
| Leverandørgjeld                     | 0              | 13 247         |
| Kortsiktig konserngjeld             | 1 30 000       | 0              |
| Annen kortsiktig gjeld              | 1 0            | 0              |
| <b>Sum kortsiktig gjeld</b>         | <b>30 000</b>  | <b>13 247</b>  |
| <br>                                |                |                |
| <b>Sum gjeld</b>                    | <b>360 728</b> | <b>314 559</b> |
| <br>                                |                |                |
| <b>SUM EGENKAPITAL OG GJELD</b>     | <b>464 879</b> | <b>382 972</b> |



Organisasjonsnr: 928 775 453  
SANDER GRAN HOLDING AS

**NOTEOPPLYSNINGER - SELSKAP** - alle poster oppgitt i hele tall

## Note

### Regnskapsprinsipper

Årsregnskapet er satt opp i samsvar med regnskapsloven og god regnskapsskikk for små foretak. Klassifisering og vurdering av balanseposter

Eiendeler som er knyttet til varekretsløpet er klassifisert som omløpsmidler. Fordringer klassifiseres som omløpsmidler hvis de forfaller til betaling innen ett år etter transaksjonsdagen. Langsiktig gjeld er gjeld som forfaller senere enn ett år etter transaksjonsdagen. Første års avdrag på langsiktige fordringer og langsiktig gjeld klassifiseres likevel ikke som omløpsmiddel og kortsiktig gjeld.

Omløpsmidler vurderes til laveste av anskaffelseskost og virkelig verdi. Kortsiktig gjeld balanseføres til nominelt beløp på etableringstidspunktet. Anleggsmidler vurderes til anskaffelseskost. Varige anleggsmidler avskrives etter en fornuftig avskrivningsplan. Anleggsmidlene nedskrives til virkelig verdi ved verdifall som ikke forventes å være forbigående. Langsiktig gjeld med unntak av andre avsetninger balanseføres til nominelt beløp på etableringstidspunktet.

#### Fordringer

Kundefordringer og andre fordringer er oppført i balansen til pålydende etter fradrag for avsetning til forventet tap. Avsetning til tap gjøres på grunnlag av individuelle vurderinger av de enkelte fordringene.

Forøvrig er følgende regnskapsprinsipper anvendt:

Kostmetoden er benyttet for investeringer i datterselskap/tilknyttet selskap. Utbytte er inntektsført samme år som det er avsatt i datterselskap/tilknyttet selskap, dersom det er sannsynlig at beløpet vil mottas. Ved utbytte som overstiger andel av tilbakeholdt resultat etter kjøpet representerer den overskytende del tilbakebetaling av investert kapital, og er fratrukket investeringens verdi i balansen.

Selskapet har ikke endret regnskapsprinsipp fra 2024 til 2025.

## Note

**Antall årsverk i regnskapsåret**  
0.00

## Note

1

**Konsern, tilknyttet selskap m.v.**

**Investering som regnskapsføres etter egenkapitalmetoden**

**Konsernregnskap**



Virksomheten inngår i konsolideringen til morselskapets konsernregnsk.: Nei

**Morselskapet sitt navn**

**Forretningskontor for morselskapet**

Datterselskap er utelatt fra konsolideringen: Nei

**Begrunnelse for at datterselskap er utelatt fra konsolideringen**

**Konsern, tilknyttet selskap m.v. - fordringer og gjeld**

**Fordringer**

|   |              |                  |
|---|--------------|------------------|
| <u>Samlet beløp - foretak i samme konsern</u> | <u>Årets</u> | <u>Fjorårets</u> |
|   | 419300.00    | 350000.00        |

**Kortsiktig gjeld**

|   |              |                  |
|---|--------------|------------------|
| <u>Samlet beløp - foretak i samme konsern</u> | <u>Årets</u> | <u>Fjorårets</u> |
|   | 30000.00     | 30000.00         |

**Samlet forpliktelse til fordel for foretak i samme konsern**

**Mer om tilknyttet selskap/datterselskap**

Aksjene i tilknyttet selskap er solgt i 2024 med gevinst.

**Note**

2

**Lån og sikkerhetsstillelse til medlemmer**

**Opplysninger om:**

**Medlemmer av:**

**Mer om lån og sikkerhetsstillelse**



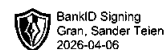
Årsregnskap for  
**SANDER GRAN HOLDING AS**

928775453

Regnskapsår  
01.01.2025 - 31.12.2025



SANDER GRAN HOLDING AS  
928 775 453

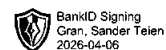


## Resultatregnskap

|  | Note | 2025           | 2024           |
|--|------|----------------|----------------|
| <b>Driftskostnader</b>                                       |      |                |                |
| Annen driftskostnad  |      | -33 487        | -40 509        |
| <b>Sum driftskostnader</b>                                   |      | <b>-33 487</b> | <b>-40 509</b> |
| <b>Driftsresultat</b>  |      | <b>-33 487</b> | <b>-40 509</b> |
| <b>Finansinntekter</b>                                       |      |                |                |
| Inntekt på investering i datterselskap og tilknyttet selskap | 1    | 69 300         | 0              |
| Annen renteinntekt   |      | 9              | 0              |
| Annen finansinntekt  | 1    | 0              | 100 000        |
| <b>Sum finansinntekter</b>                                   |      | <b>69 309</b>  | <b>100 000</b> |
| <b>Finanskostnader</b>                                       |      |                |                |
| Annen rentekostnad   |      | -83            | -88            |
| <b>Sum finanskostnader</b>                                   |      | <b>-83</b>     | <b>-88</b>     |
| <b>Netto finans</b>  |      | <b>69 226</b>  | <b>99 912</b>  |
| <b>Årsresultat</b>   |      | <b>35 739</b>  | <b>59 402</b>  |
| <b>Overføringer</b>  |      |                |                |
| Annen egenkapital  |      | 35 739         | 46 482         |
| Udekket tap  |      | 0              | 12 920         |
| <b>Sum overføringer</b>                                      |      | <b>35 739</b>  | <b>59 402</b>  |



SANDER GRAN HOLDING AS  
928 775 453

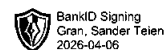


### Balanse

|  | Note | 31.12.2025     | 31.12.2024     |
|--|------|----------------|----------------|
| <b>EIENDELER</b>                               |      |                |                |
| <b>Anleggsmidler</b>                           |      |                |                |
| <b>Finansielle anleggsmidler</b>               |      |                |                |
| Investering i datterselskap                    | 1    | 30 000         | 30 000         |
| Lån til foretak i samme konsern                | 1    | 350 000        | 350 000        |
| <b>Sum finansielle anleggsmidler</b>           |      | <b>380 000</b> | <b>380 000</b> |
| <b>Sum anleggsmidler</b>                       |      | <b>380 000</b> | <b>380 000</b> |
| <b>Omløpsmidler</b>                            |      |                |                |
| <b>Fordringer</b>                              |      |                |                |
| Kortsiktige konsernfordringer                  | 1    | 69 300         | 0              |
| <b>Sum fordringer</b>                          |      | <b>69 300</b>  | <b>0</b>       |
| <b>Bankinnskudd, kontanter og lignende</b>     |      |                |                |
| Bankinnskudd, kontanter og lignende            |      | 15 579         | 2 972          |
| <b>Sum bankinnskudd, kontanter og lignende</b> |      | <b>15 579</b>  | <b>2 972</b>   |
| <b>Sum omløpsmidler</b>                        |      | <b>84 879</b>  | <b>2 972</b>   |
| <b>SUM EIENDELER</b>                           |      | <b>464 879</b> | <b>382 972</b> |



SANDER GRAN HOLDING AS  
928 775 453



## Balanse

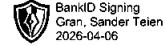
|                                   | Note | 31.12.2025     | 31.12.2024     |
|-----------------------------------|------|----------------|----------------|
| <b>EGENKAPITAL OG GJELD</b>       |      |                |                |
| <b>Egenkapital</b>                |      |                |                |
| <b>Innskutt egenkapital</b>       |      |                |                |
| Aksjekapital                      |      | 30 000         | 30 000         |
| Annen innskutt egenkapital        |      | 0              | -8 070         |
| <b>Sum innskutt egenkapital</b>   |      | <b>30 000</b>  | <b>21 930</b>  |
| <b>Opptjent egenkapital</b>       |      |                |                |
| Annen egenkapital                 |      | 74 152         | 46 482         |
| <b>Sum opptjent egenkapital</b>   |      | <b>74 152</b>  | <b>46 482</b>  |
| <b>Sum egenkapital</b>            |      | <b>104 152</b> | <b>68 412</b>  |
| <b>Gjeld</b>                      |      |                |                |
| <b>Annen langsiktig gjeld</b>     |      |                |                |
| Øvrig langsiktig gjeld            |      | 330 728        | 301 312        |
| <b>Sum annen langsiktig gjeld</b> |      | <b>330 728</b> | <b>301 312</b> |
| <b>Kortsiktig gjeld</b>           |      |                |                |
| Leverandørgjeld                   |      | 0              | 13 247         |
| Kortsiktig konserngjeld           | 1    | 30 000         | 0              |
| <b>Sum kortsiktig gjeld</b>       |      | <b>30 000</b>  | <b>13 247</b>  |
| <b>Sum gjeld</b>                  |      | <b>360 728</b> | <b>314 559</b> |
| <b>SUM EGENKAPITAL OG GJELD</b>   |      | <b>464 879</b> | <b>382 972</b> |

REVETAL, 27.03.2026

Sander Teien Gran  
styrets leder / daglig leder



SANDER GRAN HOLDING AS  
928 775 453



## Noter

### Regnskapsprinsipper

Årsregnskapet er satt opp i samsvar med regnskapsloven og god regnskapsskikk for små foretak.

#### Klassifisering og vurdering av balanseposter

Eiendeler som er knyttet til varekretsløpet er klassifisert som omløpsmidler. Fordringer klassifiseres som omløpsmidler hvis de forfaller til betaling innen ett år etter transaksjonsdagen. Langsiktig gjeld er gjeld som forfaller senere enn ett år etter transaksjonsdagen. Første års avdrag på langsiktige fordringer og langsiktig gjeld klassifiseres likevel ikke som omløpsmiddel og kortsiktig gjeld.

Omløpsmidler vurderes til laveste av anskaffelseskost og virkelig verdi. Kortsiktig gjeld balanseføres til nominelt beløp på etableringstidspunktet. Anleggsmidler vurderes til anskaffelseskost. Varige anleggsmidler avskrives etter en fornuftig avskrivningsplan. Anleggsmidlene nedskrives til virkelig verdi ved verdifall som ikke forventes å være forbigående. Langsiktig gjeld med unntak av andre avsetninger balanseføres til nominelt beløp på etableringstidspunktet.

#### Fordringer

Kundefordringer og andre fordringer er oppført i balansen til pålydende etter fradrag for avsetning til forventet tap. Avsetning til tap gjøres på grunnlag av individuelle vurderinger av de enkelte fordringene.

#### Forøvrig er følgende regnskapsprinsipper anvendt:

Kostmetoden er benyttet for investeringer i datterselskap/tilknyttet selskap. Utbytte er inntektsført samme år som det er avsatt i datterselskap/tilknyttet selskap, dersom det er sannsynlig at beløpet vil mottas. Ved utbytte som overstiger andel av tilbakeholdt resultat etter kjøpet representerer den overskytende del tilbakebetaling av investert kapital, og er fratrukket investeringens verdi i balansen.

Selskapet har ikke endret regnskapsprinsipp fra 2024 til 2025.

### Note 1 - Konsern, tilknyttet selskap m.v.

#### Fordringer

|  | 2025    | 2024    |
|--|---------|---------|
| Samlet beløp som gjelder foretak i samme konsern | 419 300 | 350 000 |

#### Kortsiktig gjeld

|  | 2025   | 2024   |
|--|--------|--------|
| Samlet beløp som gjelder foretak i samme konsern | 30 000 | 30 000 |

#### Mer om tilknyttet selskap/datterselskap

Aksjene i tilknyttet selskap er solgt i 2024 med gevinst.

### Note 2 - Lån og sikkerhetsstillelse til ledende personer, eiere med videre

Det er ikke gitt lån eller sikkerhetsstillelse til medlemmer av styrende organer.

#### Antall årsverk

Selskapet har ikke hatt ansatte i løpet av regnskapsåret.