



## ÅRSREGNSKAPET FOR REGNSKAPSÅRET 2023 - GENERELL INFORMASJON

### Enheten

Organisasjonsnummer: 926 438 948  
Organisasjonsform: Aksjeselskap  
Foretaksnavn: VINJE VIKEN AS  
Forretningsadresse: Herumveien 14C  
1430 ÅS

### Regnskapsår

Årsregnskapets periode: 01.01.2023 - 31.12.2023

### Konsern

Morselskap i konsern: Nei

### Regnskapsregler

Regler for små foretak benyttet: Ja  
Benyttet ved utarbeidelsen av årsregnskapet til selskapet: Regnskapslovens alminnelige regler

### Årsregnskapet fastsatt av kompetent organ

Bekreftet av representant for selskapet: JØRN OLAV VINJE TOMTER

Dato for fastsettelse av årsregnskapet: 20.08.2024

### Grunnlag for avgivelse

År 2023: Årsregnskapet er elektronisk innlevert  
År 2022: Tall er hentet fra elektronisk innlevert årsregnskap fra 2023

*Det er ikke krav til at årsregnskapet m.v. som sendes til Regnskapsregisteret er undertegnet. Kontrollen på at dette er utført ligger hos revisor/enhetens øverste organ. Sikkerheten ivaretas ved at innsender har rolle/rettighet for innsending av årsregnskapet via Altinn, og ved at det bekreftes at årsregnskapet er fastsatt av kompetent organ.*

Brønnøysundregistrene, 22.07.2025



Brønnøysundregistrene

# Brønnøysundregistrene Årsregnskap regnskapsåret 2023 for 926438948

---

Postadresse: 8910 Brønnøysund

Telefoner: Opplysningstelefonen 75 00 75 00 Telefaks 75 00 75 05

E-post: [firmapost@brreg.no](mailto:firmapost@brreg.no) Internett: [www.brreg.no](http://www.brreg.no)

Organisasjonsnummer: 974 760 673



### Resultatregnskap

Beløp i: NOK	Note	2023	2022
<b>RESULTATREGNSKAP</b>			
<b>Inntekter</b>			
Salgsinntekt		165 431	178 057
Annen driftsinntekt		1 254 620	1 163 614
<b>Sum inntekter</b>		<b>1 420 051</b>	<b>1 341 671</b>
<b>Kostnader</b>			
Varekostnad		14 593	9 755
Lønnskostnad	1	642 830	530 753
Avskrivning av driftsmidler og immaterielle eiendeler	2	47 900	74 551
Annen driftskostnad		671 145	785 228
<b>Sum kostnader</b>		<b>1 376 468</b>	<b>1 400 287</b>
<b>Driftsresultat</b>		<b>43 583</b>	<b>-58 616</b>
<b>Finansinntekter og finanskostnader</b>			
Annen renteinntekt		183	
<b>Sum finansinntekter</b>		<b>183</b>	
Annen rentekostnad		240	133
<b>Sum finanskostnader</b>		<b>240</b>	<b>133</b>
<b>Netto finans</b>		<b>-57</b>	<b>-133</b>
<b>Ordinært resultat før skattekostnad</b>		<b>43 526</b>	<b>-58 749</b>
Skattekostnad på resultat	3	5 070	
<b>Ordinært resultat etter skattekostnad</b>		<b>38 456</b>	<b>-58 749</b>
<b>Årsresultat</b>	4	<b>38 456</b>	<b>-58 749</b>
<b>Årsresultat etter minoritetsinteresser</b>		<b>38 456</b>	<b>-58 749</b>
<b>Totalresultat</b>		<b>38 456</b>	<b>-58 749</b>
<b>Overføringer og disponeringer</b>			
Udekket tap		12 465	-12 465



## Resultatregnskap

<b>Beløp i: NOK</b>	<b>Note</b>	<b>2023</b>	<b>2022</b>
Avsatt til annen egenkapital		25 991	-46 284
<b>Sum overføringer og disponeringer</b>		<b>38 456</b>	<b>-58 749</b>



### Balanse

Beløp i: NOK	Note	2023	2022
<b>BALANSE - EIENDELER</b>			
<b>Anleggsmidler</b>			
<b>Immaterielle eiendeler</b>			
Utsatt skattefordel	3		
<b>Varige driftsmidler</b>			
Tomter, bygninger o.a. fast eiendom	2		
Maskiner og anlegg	2	34 843	82 743
Skip og flytende installasjoner	2		
Driftsløsøre, inventar o.a. utstyr	2		
<b>Sum varige driftsmidler</b>	2	<b>34 843</b>	<b>82 743</b>
<b>Sum anleggsmidler</b>		<b>34 843</b>	<b>82 743</b>
<b>Omløpsmidler</b>			
<b>Varer</b>			
<b>Fordringer</b>			
Kundefordringer		8 510	24 745
Andre kortsiktige fordringer		-7 705	11 660
<b>Sum fordringer</b>		<b>805</b>	<b>36 405</b>
<b>Bankinnskudd, kontanter og lignende</b>			
Bankinnskudd, kontanter o.l.	5	393 201	317 383
<b>Sum bankinnskudd, kontanter og lignende</b>		<b>393 201</b>	<b>317 383</b>
<b>Sum omløpsmidler</b>		<b>394 006</b>	<b>353 788</b>
<b>SUM EIENDELER</b>		<b>428 849</b>	<b>436 531</b>
<b>BALANSE - EGENKAPITAL OG GJELD</b>			
<b>Egenkapital</b>			
<b>Innskutt egenkapital</b>			
Aksjekapital	6	60 000	60 000



### Balanse

<b>Beløp i: NOK</b>	<b>Note</b>	<b>2023</b>	<b>2022</b>
Beholdning av egne aksjer	6		
Annen innskutt egenkapital		-5 570	-5 570
<b>Sum innskutt egenkapital</b>		<b>54 430</b>	<b>54 430</b>
<b>Opptjent egenkapital</b>			
Annen egenkapital		25 991	
Udekket tap			12 465
<b>Sum opptjent egenkapital</b>		<b>25 991</b>	<b>-12 465</b>
<b>Sum egenkapital</b>	4	<b>80 421</b>	<b>41 965</b>
<b>Gjeld</b>			
<b>Langsiktig gjeld</b>			
Utsatt skatt	3		
<b>Annen langsiktig gjeld</b>			
<b>Sum langsiktig gjeld</b>		<b>0</b>	<b>0</b>
<b>Kortsiktig gjeld</b>			
Leverandørgjeld		27 344	20 749
Betalbar skatt	3	5 070	
Skyldig offentlige avgifter		41 849	32 953
Annen kortsiktig gjeld		274 166	340 864
<b>Sum kortsiktig gjeld</b>		<b>348 428</b>	<b>394 566</b>
<b>Sum gjeld</b>		<b>348 428</b>	<b>394 566</b>
<b>SUM EGENKAPITAL OG GJELD</b>		<b>428 849</b>	<b>436 531</b>



## Brønnøysundregistrene

### ÅRSREGNSKAP FOR REGNSKAPSÅRET 2023 - GENERELL INFORMASJON

Journalnummer: 2024 735266

#### Enheten

Organisasjonsnummer: 926 438 948  
Organisasjonsform: Aksjeselskap  
Foretaksnavn: VINJE VIKEN AS  
Forretningsadresse: Herumveien 14C  
1430 ÅS

#### Regnskapsår

Årsregnskapets periode: 01.01.2023 - 31.12.2023

#### Konsern

Morselskap i konsern: Nei

#### Regnskapsregler

Regler for små foretak benyttet: Ja  
Benyttet ved utarbeidelsen av  
årsregnskapet til selskapet: Regnskapslovens alminnelige regler

#### Årsregnskapet fastsatt av kompetent organ

Bekreftet av representant for selskapet: JØRN OLAV VINJE TOMTER  
Dato for fastsettelse av årsregnskapet: 20.08.2024

#### Revisjon

Selskapet har besluttet at årsregnskapet  
ikke skal revideres: Ja

#### Grunnlag for avgivelse

År 2023: Årsregnskap er elektronisk innlevert.  
År 2022: Tall er hentet fra elektronisk innlevert årsregnskap fra 2023.

*Det er ikke krav til at årsregnskapet m.v. som sendes til Regnskapsregisteret er undertegnet. Kontrollen på at dette er utført ligger hos revisor/enhetens øverste organ. Sikkerheten ivaretas ved at innsender har rolle/rettighet for innsending av årsregnskapet via Altinn, og ved at det bekreftes at årsregnskapet er fastsatt av kompetent organ.*

Brønnøysundregistrene, 22.08.2024



Organisasjonsnr: 926 438 948  
VINJE VIKEN AS

## RESULTATREGNSKAP

<b>Beløp i: NOK</b>	<b>Note</b>	<b>2023</b>	<b>2022</b>
<b>RESULTATREGNSKAP</b>			
<b>Inntekter</b>			
Salgsinntekt		165 431	178 057
Annen driftsinntekt		1 254 620	1 163 614
<b>Sum inntekter</b>		<b>1 420 051</b>	<b>1 341 671</b>
<b>Kostnader</b>			
Varekostnad		14 593	9 755
Lønnskostnad	1	642 830	530 753
Avskrivning av driftsmidler og immaterielle eiendeler	2	47 900	74 551
Annen driftskostnad		671 145	785 228
<b>Sum kostnader</b>		<b>1 376 468</b>	<b>1 400 287</b>
<b>Driftsresultat</b>		<b>43 583</b>	<b>-58 616</b>
<b>Finansinntekter og finanskostnader</b>			
Annen renteinntekt		183	
<b>Sum finansinntekter</b>		<b>183</b>	
Annen rentekostnad		240	133
<b>Sum finanskostnader</b>		<b>240</b>	<b>133</b>
<b>Netto finans</b>		<b>-57</b>	<b>-133</b>
<b>Ordinært resultat før skattekostnad</b>			
Skattekostnad på resultat	3	5 070	-58 749
<b>Ordinært resultat etter skattekostnad</b>		<b>38 456</b>	<b>-58 749</b>
<b>Årsresultat</b>	4	<b>38 456</b>	<b>-58 749</b>
<b>Årsresultat etter minoritetsinteresser</b>		<b>38 456</b>	<b>-58 749</b>
<b>Totalresultat</b>		<b>38 456</b>	<b>-58 749</b>
<b>Overføringer og disponeringer</b>			
Udekket tap		12 465	-12 465
Avsatt til annen egenkapital		25 991	-46 284
<b>Sum overføringer og disponeringer</b>		<b>38 456</b>	<b>-58 749</b>



Organisasjonsnr: 926 438 948  
VINJE VIKEN AS

## BALANSE

Beløp i: NOK	Note	2023	2022
--------------	------	------	------

### BALANSE - EIENDELER

#### Anleggsmidler

##### Immaterielle eiendeler

Utsatt skattefordel	3		
---------------------	---	--	--

##### Varige driftsmidler

Tomter, bygninger o.a.			
------------------------	--	--	--

fast eiendom	2		
--------------	---	--	--

Maskiner og anlegg	2	34 843	82 743
--------------------	---	--------	--------

Skip og flytende			
------------------	--	--	--

installasjoner	2		
----------------	---	--	--

Driftsløsøre, inventar o.			
---------------------------	--	--	--

a. utstyr	2		
-----------	---	--	--

<b>Sum varige driftsmidler</b>	<b>2</b>	<b>34 843</b>	<b>82 743</b>
--------------------------------	----------	---------------	---------------

<b>Sum anleggsmidler</b>		<b>34 843</b>	<b>82 743</b>
--------------------------	--	---------------	---------------

#### Omløpsmidler

##### Varer

##### Fordringer

Kundefordringer		8 510	24 745
-----------------	--	-------	--------

Andre kortsiktige			
-------------------	--	--	--

fordringer		-7 705	11 660
------------	--	--------	--------

<b>Sum fordringer</b>		<b>805</b>	<b>36 405</b>
-----------------------	--	------------	---------------

##### Bankinnskudd, kontanter

##### og lignende

Bankinnskudd, kontanter o.			
----------------------------	--	--	--

l.	5	393 201	317 383
----	---	---------	---------

<b>Sum bankinnskudd,</b>			
--------------------------	--	--	--

<b>kontanter og lignende</b>		<b>393 201</b>	<b>317 383</b>
------------------------------	--	----------------	----------------

<b>Sum omløpsmidler</b>		<b>394 006</b>	<b>353 788</b>
-------------------------	--	----------------	----------------

<b>SUM EIENDELER</b>		<b>428 849</b>	<b>436 531</b>
----------------------	--	----------------	----------------

### BALANSE - EGENKAPITAL OG

### GJELD

#### Egenkapital

##### Innskutt egenkapital

Aksjekapital	6	60 000	60 000
--------------	---	--------	--------

Beholdning av egne aksjer	6		
---------------------------	---	--	--

Annen innskutt egenkapital		-5 570	-5 570
----------------------------	--	--------	--------

<b>Sum innskutt egenkapital</b>		<b>54 430</b>	<b>54 430</b>
---------------------------------	--	---------------	---------------

##### Opptjent egenkapital



Annen egenkapital		25 991	
Udekket tap			12 465
<b>Sum opptjent egenkapital</b>		<b>25 991</b>	<b>-12 465</b>
<b>Sum egenkapital</b>	<b>4</b>	<b>80 421</b>	<b>41 965</b>
<b>Gjeld</b>			
<b>Langsiktig gjeld</b>			
Utsatt skatt	3		
<b>Annen langsiktig gjeld</b>			
<b>Sum langsiktig gjeld</b>		<b>0</b>	<b>0</b>
<b>Kortsiktig gjeld</b>			
Leverandørgjeld		27 344	20 749
Betalbar skatt	3	5 070	
Skyldig offentlige avgifter		41 849	32 953
Annen kortsiktig gjeld		274 166	340 864
<b>Sum kortsiktig gjeld</b>		<b>348 428</b>	<b>394 566</b>
<b>Sum gjeld</b>		<b>348 428</b>	<b>394 566</b>
<b>SUM EGENKAPITAL OG GJELD</b>		<b>428 849</b>	<b>436 531</b>



Organisasjonsnr: 926 438 948  
VINJE VIKEN AS

NOTEOPPLYSNINGER - SELSKAP - alle poster oppgitt i hele tall

## Note

Antall årsverk i regnskapsåret  
1.00

Sum Beløp

Balanseført verdi 31.12. Varige driftsmidler Immaterielle eiend.

## Konsernregnskap

Morselskapet sitt navn

Forretningskontor for morselskapet

## Begrunnelse for at datterselskap er utelatt fra konsolideringen

Samlet beløp - tilknyttet selskap Årets Fjorårets

Samlet beløp - foretak i samme konsern Årets Fjorårets

Samlet beløp - foretak i samme konsern Årets Fjorårets

Samlet beløp - felles kontrollert virksomhet Årets Fjorårets

Pantstillelse Beløp

Beholdning av egne aksjer Antall Pålydende Andel av aksjek.



BankID Signing  
Jørn-Olav Tomter  
2024-08-20



# Årsregnskap 2023

## Vinje Viken AS

Resultatregnskap  
Balanse  
Noter til regnskapet



Org.nr.: 926 438 948

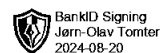


BankID Signing  
Jørn-Olav Tomter  
2024-08-20

### RESULTATREGNSKAP

#### VINJE VIKEN AS

DRIFTSINNEKTER OG DRIFTSKOSTNADER	Note	2023	2022
Salgsinntekt		165 431	178 057
Annen driftsinntekt		1 254 620	1 163 614
<b>Sum driftsinntekter</b>		<b>1 420 051</b>	<b>1 341 671</b>
Varekostnad		14 593	9 755
Lønnskostnad	1	642 830	530 753
Avskrivning av driftsmidler og immaterielle eiendeler	2	47 900	74 551
Annen driftskostnad		671 145	785 228
<b>Sum driftskostnader</b>		<b>1 376 468</b>	<b>1 400 287</b>
<b>Driftsresultat</b>		<b>43 583</b>	<b>-58 616</b>
<b>FINANSINNEKTER OG FINANSKOSTNADER</b>			
Annen renteinntekt		183	0
Annen rentekostnad		240	133
<b>Resultat av finansposter</b>		<b>-57</b>	<b>-133</b>
Resultat før skattekostnad		43 526	-58 749
Skattekostnad på resultat	3	5 070	0
<b>Årsresultat</b>	4	<b>38 456</b>	<b>-58 749</b>
<b>OVERFØRINGER</b>			
Avsatt til annen egenkapital		25 991	-46 284
Overført til udekket tap		-12 465	12 465
<b>Sum overføringer</b>		<b>38 456</b>	<b>-58 749</b>



BankID Signing  
Jørn-Olav Tomter  
2024-08-20

### BALANSE

#### VINJE VIKEN AS

EIENDELER	Note	2023	2022
<b>ANLEGGSMIDLER</b>			
<b>VARIGE DRIFTSMIDLER</b>			
Maskiner og anlegg	2	34 843	82 743
<b>Sum varige driftsmidler</b>	<b>2</b>	<b>34 843</b>	<b>82 743</b>
<b>Sum anleggsmidler</b>		<b>34 843</b>	<b>82 743</b>
<b>OMLØPSMIDLER</b>			
<b>FORDRINGER</b>			
Kundefordringer		8 510	24 745
Andre kortsiktige fordringer		-7 705	11 660
<b>Sum fordringer</b>		<b>805</b>	<b>36 405</b>
Bankinnskudd, kontanter o.l.	5	393 201	317 383
<b>Sum omløpsmidler</b>		<b>394 006</b>	<b>353 788</b>
<b>Sum eiendeler</b>		<b>428 849</b>	<b>436 531</b>



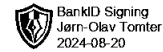
## BALANSE

### VINJE VIKEN AS

EGENKAPITAL OG GJELD	Note	2023	2022
<b>EGENKAPITAL</b>			
<b>INNSKUTT EGENKAPITAL</b>			
Aksjekapital	6	60 000	60 000
Annen innskutt egenkapital		-5 570	-5 570
<b>Sum innskutt egenkapital</b>		<b>54 430</b>	<b>54 430</b>
<b>OPPTJENT EGENKAPITAL</b>			
Annen egenkapital		25 991	0
Udekket tap		0	-12 465
<b>Sum opptjent egenkapital</b>		<b>25 991</b>	<b>-12 465</b>
<b>Sum egenkapital</b>	<b>4</b>	<b>80 421</b>	<b>41 965</b>
<b>GJELD</b>			
<b>AVSETNING FOR FORPLIKTELSER</b>			
<b>KORTSIKTIG GJELD</b>			
Leverandørgjeld		27 344	20 749
Betalbar skatt	3	5 070	0
Skyldig offentlige avgifter		41 849	32 953
Annen kortsiktig gjeld		274 166	340 864
<b>Sum kortsiktig gjeld</b>		<b>348 428</b>	<b>394 566</b>
<b>Sum gjeld</b>		<b>348 428</b>	<b>394 566</b>
<b>Sum egenkapital og gjeld</b>		<b>428 849</b>	<b>436 531</b>

20.08.2024  
Styret i Vinje Viken AS

Jørn Olav Vinje Tomter  
styreleder/daglig leder



## Regnskapsprinsipper

Årsregnskapet er satt opp i samsvar med regnskapsloven og NRS 8 - God regnskapsskikk for små foretak.

## DRIFTSINNTEKTER

Inntektsføring ved salg av varer skjer på leveringstidspunktet. Tjenester inntektsføres etter hvert som de leveres.

## SKATT

Skattekostnaden i resultatregnskapet omfatter både periodens betalbare skatt og endring i utsatt skatt. Utsatt skatt er beregnet med 0 på grunnlag av de midlertidige forskjeller som eksisterer mellom regnskapsmessige og skattemessige verdier, samt ligningsmessig underskudd til fremføring ved utgangen av regnskapsåret. Skatteøkende og skattereduserende midlertidige forskjeller som reverserer eller kan reverseres i samme periode er utlignet og nettoført.

## KLASSIFISERING OG VURDERING AV ANLEGGSMIDLER

Anleggsmidler omfatter eiendeler bestemt til varig eie og bruk. Anleggsmidler er vurdert til anskaffelseskost. Varige driftsmidler balanseføres og avskrives over driftsmidlets økonomiske levetid. .

## KLASSIFISERING OG VURDERING AV OMLØPSMIDLER

Omløpsmidler og kortsiktig gjeld omfatter normalt poster som forfaller til betaling innen ett år etter balansedagen, samt poster som knytter seg til varekretsløpet. Omløpsmidler vurderes til laveste verdi av anskaffelseskost og virkelig verdi.

## FORDRINGER

Kundefordringer og andre fordringer oppføres til pålydende etter fradrag for avsetning til forventet tap. Avsetning til tap gjøres på grunnlag av en individuell vurdering av de enkelte fordringene.

## Note 1 Lønnskostnader og antall årsverk

### LØNNSKOSTNADER

	2023	2022
Lønninger	605 624	459 140
Arbeidsgiveravgift	85 393	71 550
Andre ytelser	165	64
<b>Sum</b>	<b>691 182</b>	<b>530 754</b>

Selskapet har i 2023 sysselsatt 1 årsverk.

## Note 2 Anleggsmidler

	Maskiner og anlegg	Sum
Anskaffelseskost pr. 01.01.23	240 037	240 037
= <b>Anskaffelseskost 31.12.23</b>	<b>240 037</b>	<b>240 037</b>
Akkumulerte avskrivninger 31.12.23	188 810	188 810
= <b>Bokført verdi 31.12.23</b>	<b>51 227</b>	<b>51 227</b>
Årets ordinære avskrivninger	47 900	47 900
Økonomisk levetid	5 år	



## Note 3 Skatt

<b>Årets skattekostnad</b>	<b>2023</b>
Resultatført skatt på ordinært resultat:	
Betalbar skatt	5 070
Endring i utsatt skattefordel	0
<b>Skattekostnad ordinært resultat</b>	<b>5 070</b>
Skattepliktig inntekt:	
Resultat før skatt	43 526
Permanente forskjeller	-183
Endring i midlertidige forskjeller	5 988
Anvendelse av fremførbart underskudd	-26 284
<b>Skattepliktig inntekt</b>	<b>23 047</b>
Betalbar skatt i balansen:	
Betalbar skatt på årets resultat	5 070
<b>Sum betalbar skatt i balansen</b>	<b>5 070</b>


Skatteeffekten av midlertidige forskjeller som har gitt opphav til utsatt skatt og utsatte skattefordeler, spesifisert på typer av midlertidige forskjeller

	<b>2023</b>
Varige driftsmidler	-57 941
<b>Sum</b>	<b>-57 941</b>
Inngår ikke i beregningen av utsatt skatt	57 941
<b>Utsatt skattefordel (22 %)</b>	<b>0</b>

I henhold til God regnskapsskikk for små foretak balanseføres ikke utsatt skattefordel.

## Note 4 Egenkapital

	Aksje- kapital	Annen Innskutt egenkap.	Annen egenkapital	Udekket tap	Sum
Pr. 31.12.2022	60 000	-5 570	0	-12 465	41 965
Pr. 01.01.2023	60 000	-5 570	0	-12 465	41 965
Årets overskudd			25991	12465	38 456
<b>Pr. 31.12.2023</b>	<b>60 000</b>	<b>-5 570</b>	<b>25 991</b>	<b>0</b>	<b>80 421</b>



## Note 5 Bankinnskudd

Innestående midler på skattetrekkskonto (bundne midler) er på kr. 39 208.

## Note 6 Aksjonærer

### AKSJEKAPITALEN I VINJE VIKEN AS PR. 31.12 BESTÅR AV:

	Antall	Pålydende	Bokført
Ordinære aksjer	200	300,0	60 000
<b>Sum</b>	<b>200</b>		<b>60 000</b>

### EIERSTRUKTUR

De største aksjonærene i % pr. 31.12 var:

	Ordinære	Eierandel	Stemmeandel
JØRN OLAV VINJE TOMTER	200	100,0	100,0