



## ÅRSREGNSKAPET FOR REGNSKAPSÅRET 2020 - GENERELL INFORMASJON

### Enheten

Organisasjonsnummer: 988 365 777  
Organisasjonsform: Aksjeselskap  
Foretaksnavn: GRATANGLAKS AS  
Forretningsadresse: Foldvik  
9470 GRATANGEN

### Regnskapsår

Årsregnskapets periode: 01.01.2020 - 31.12.2020

### Konsern

Morselskap i konsern: Ja  
Konsernregnskap lagt ved: Nei

### Regnskapsregler

Regler for små foretak benyttet: Nei  
Benyttet ved utarbeidelsen av årsregnskapet til selskapet: Regnskapslovens alminnelige regler

### Årsregnskapet fastsatt av kompetent organ

Bekreftet av representant for selskapet: Stein Ivar Antonsen  
Dato for fastsettelse av årsregnskapet: 30.07.2021

### Grunnlag for avgivelse

År 2020: Årsregnskapet er elektronisk innlevert  
År 2019: Tall er hentet fra elektronisk innlevert årsregnskap fra 2020

*Det er ikke krav til at årsregnskapet m.v. som sendes til Regnskapsregisteret er undertegnet. Kontrollen på at dette er utført ligger hos revisor/enhetens øverste organ. Sikkerheten ivaretas ved at innsender har rolle/rettighet for innsending av årsregnskapet via Altinn, og ved at det bekreftes at årsregnskapet er fastsatt av kompetent organ.*

Brønnøysundregistrene, 21.08.2022



### Resultatregnskap

Beløp i: NOK	Note	2020	2019
<b>RESULTATREGNSKAP</b>			
<b>Inntekter</b>			
Salgsinntekt		356 272 608	328 065 594
Annen driftsinntekt		21 295 533	9 689 477
<b>Sum inntekter</b>	11	<b>377 568 141</b>	<b>337 755 071</b>
<b>Kostnader</b>			
Endring i beholdning av varer under tilvirkning og ferdig tilvirkede varer	7	9 085 012	-94 385 791
Varekostnad	7, 10	258 317 667	242 982 820
Lønnskostnad	2	19 879 878	20 462 230
Avskrivning av driftsmidler og immaterielle eiendeler	4	9 975 067	9 787 895
Annen driftskostnad	2	68 808 586	49 783 328
<b>Sum kostnader</b>		<b>366 066 210</b>	<b>228 630 482</b>
<b>Driftsresultat</b>		<b>11 501 931</b>	<b>109 124 590</b>
<b>Finansinntekter og finanskostnader</b>			
Annen renteinntekt	6	1 423 148	2 598 887
Annen finansinntekt	6	377 322	503 097
<b>Sum finansinntekter</b>		<b>1 800 471</b>	<b>3 101 983</b>
Annen rentekostnad		164 374	120 645
Annen finanskostnad			143
<b>Sum finanskostnader</b>		<b>164 374</b>	<b>120 788</b>
<b>Netto finans</b>		<b>1 636 096</b>	<b>2 981 196</b>
<b>Ordinært resultat før skattekostnad</b>		<b>13 138 027</b>	<b>112 105 786</b>
Skattekostnad på ordinært resultat	3	2 802 321	24 568 457
<b>Ordinært resultat etter skattekostnad</b>		<b>10 335 706</b>	<b>87 537 329</b>
<b>Årsresultat</b>		<b>10 335 706</b>	<b>87 537 329</b>
<b>Årsresultat etter minoritetsinteresser</b>		<b>10 335 706</b>	<b>87 537 329</b>



## Resultatregnskap

<b>Beløp i: NOK</b>	<b>Note</b>	<b>2020</b>	<b>2019</b>
<b>Totalresultat</b>		<b>10 335 706</b>	<b>87 537 329</b>
<b>Overføringer og disponeringer</b>			
Ordinært utbytte	12		4 040 160
Konsernbidrag	12	13 166 322	8 174 400
Avsatt til annen egenkapital	12		75 322 769
Overført fra annen egenkapital		-2 830 616	
<b>Sum overføringer og disponeringer</b>		<b>10 335 706</b>	<b>87 537 329</b>



## Balanse

Beløp i: NOK	Note	2020	2019
<b>BALANSE - EIENDELER</b>			
<b>Anleggsmidler</b>			
<b>Immaterielle eiendeler</b>			
Konsesjoner, patenter o.l.	8, 9	64 706 020	31 285 750
<b>Sum immaterielle eiendeler</b>		<b>64 706 020</b>	<b>31 285 750</b>
<b>Varige driftsmidler</b>			
Tomter, bygninger o.a. fast eiendom	4	17 908 721	14 514 721
Maskiner og anlegg	4, 8	9 467 618	10 552 100
Skip og flytende installasjoner	4, 8	60 382 000	29 173 540
Anlegg under utførelse	4	2 294 086	2 294 086
<b>Sum varige driftsmidler</b>	4	<b>90 052 424</b>	<b>56 534 446</b>
<b>Finansielle anleggsmidler</b>			
Investering i datterselskap	6	7 409 149	
Investeringer i tilknyttet selskap	6	34 967 881	34 967 881
Lån til tilknyttet selskap og felles kontrollert virksomhet	6	10 550 000	11 050 000
Investeringer i aksjer og andeler	6	3 258 336	3 258 336
Andre langsiktige fordringer		241 106	235 106
<b>Sum finansielle anleggsmidler</b>		<b>56 426 473</b>	<b>49 511 324</b>
<b>Sum anleggsmidler</b>		<b>211 184 917</b>	<b>137 331 520</b>
<b>Omløpsmidler</b>			
<b>Varer</b>			
<b>Sum varer</b>	7, 8	<b>164 941 437</b>	<b>174 026 449</b>
<b>Fordringer</b>			
Kundefordringer	8	46 426 373	82 954 762
Andre kortsiktige fordringer	6	18 166 136	3 036 008
<b>Sum fordringer</b>		<b>64 592 510</b>	<b>85 990 770</b>
<b>Bankinnskudd, kontanter og lignende</b>			
Bankinnskudd, kontanter o.l.	5	104 061 402	123 755 553
<b>Sum bankinnskudd, kontanter og lignende</b>		<b>104 061 402</b>	<b>123 755 553</b>



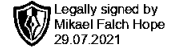
## Balanse

Beløp i: NOK	Note	2020	2019
Sum omløpsmidler		333 595 349	383 772 771
<b>SUM EIENDELER</b>		<b>544 780 266</b>	<b>521 104 292</b>
<b>BALANSE - EGENKAPITAL OG GJELD</b>			
<b>Egenkapital</b>			
<b>Innskutt egenkapital</b>			
Aksjekapital	1, 12	50 502 000	50 502 000
Overkurs		10 034 944	10 034 944
<b>Sum innskutt egenkapital</b>		<b>60 536 944</b>	<b>60 536 944</b>
<b>Opptjent egenkapital</b>			
Annen egenkapital	12	361 548 656	364 379 272
<b>Sum opptjent egenkapital</b>		<b>361 548 656</b>	<b>364 379 272</b>
<b>Sum egenkapital</b>	12	<b>422 085 600</b>	<b>424 916 215</b>
<b>Gjeld</b>			
<b>Langsiktig gjeld</b>			
Utsatt skatt	3	36 742 755	37 654 012
<b>Sum avsetninger for forpliktelser</b>		<b>36 742 755</b>	<b>37 654 012</b>
<b>Annen langsiktig gjeld</b>			
Gjeld til kredittinstitusjoner	8	2 000 000	3 000 000
<b>Sum annen langsiktig gjeld</b>		<b>2 000 000</b>	<b>3 000 000</b>
<b>Sum langsiktig gjeld</b>		<b>38 742 755</b>	<b>40 654 012</b>
<b>Kortsiktig gjeld</b>			
Gjeld til kredittinstitusjoner		25 410	22 406
Leverandørgjeld		48 456 176	39 940 070
Betalbar skatt	3		2 362 091
Skyldig offentlige avgifter		1 432 493	976 391
Annen kortsiktig gjeld	8	34 037 832	12 233 106
<b>Sum kortsiktig gjeld</b>		<b>83 951 911</b>	<b>55 534 064</b>
<b>Sum gjeld</b>		<b>122 694 666</b>	<b>96 188 076</b>



## Balanse

<b>Beløp i: NOK</b>	<b>Note</b>	<b>2020</b>	<b>2019</b>
<b>SUM EGENKAPITAL OG GJELD</b>		<b>544 780 266</b>	<b>521 104 292</b>



Legally signed by  
Mikael Falch Hope  
29.07.2021

## Hålogaland Revisjon

statsautoriserte revisorer

Hålogaland Revisjon AS Org.nr 934 147 014  
Dronningensgate 33 • Postboks 444, N-8506 Narvik  
Telefon: +47 76 96 65 55  
E-mail: narvik@halogalandrevisjon.no  
Autorisert regnskapsfører

Oppdragsansvarlige revisorer:  
Statsautoriserte revisorer Fred-Åge Eide,  
Tore Aleksander Hanssen og Mikael Falch Hope  
Medlemmer av Den Norske Revisorforening

Til generalforsamlingen i  
**Grataglaks AS**

## REVISORS BERETNING

### Uttalelse om revisjonen av årsregnskapet

#### Konklusjon

Vi har revidert årsregnskapet for *Grataglaks AS* som viser et overskudd på kr 10 335 706,-. Årsregnskapet består av balanse per 31. desember 2020, resultatregnskap for regnskapsåret avsluttet per denne datoen og noter til årsregnskapet, herunder et sammendrag av viktige regnskapsprinsipper.

Etter vår mening er det medfølgende årsregnskapet avgitt i samsvar med lov og forskrifter og gir et rettviseende bilde av selskapets finansielle stilling per 31. desember 2020, og av dets resultater for regnskapsåret avsluttet per denne datoen i samsvar med regnskapslovens regler og god regnskapsskikk i Norge.

#### Grunnlag for konklusjonen

Vi har gjennomført revisjonen i samsvar med lov, forskrift og god revisjonsskikk i Norge, herunder de internasjonale revisjonsstandardene (ISA-ene). Våre oppgaver og plikter i henhold til disse standardene er beskrevet i Revisors oppgaver og plikter ved revisjon av årsregnskapet. Vi er uavhengige av selskapet slik det kreves i lov og forskrift, og har overholdt våre øvrige etiske forpliktelser i samsvar med disse kravene. Etter vår oppfatning er innhentet revisjonsbevis tilstrekkelig og hensiktsmessig som grunnlag for vår konklusjon.

#### Øvrig informasjon

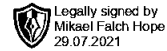
Ledelsen er ansvarlig for øvrig informasjon. Øvrig informasjon består av årsberetningen for 2020, men inkluderer ikke årsregnskapet og revisjonsberetningen.

Vår uttalelse om revisjonen av årsregnskapet dekker ikke øvrig informasjon, og vi attesterer ikke den øvrige informasjonen.

I forbindelse med revisjonen av årsregnskapet er det vår oppgave å lese øvrig informasjon med det formål å vurdere hvorvidt det foreligger vesentlig inkonsistens mellom øvrig informasjon og årsregnskapet, kunnskap vi har opparbeidet oss under revisjonen, eller hvorvidt den tilsynelatende inneholder vesentlig feilinformasjon. Dersom vi hadde konkludert med at den øvrige informasjonen inneholder vesentlig feilinformasjon er vi pålagt å rapportere det. Vi har ingenting å rapportere i så henseende.



## Hålogaland Revisjon



### **Styrets og daglig leders ansvar for årsregnskapet**

Styret og daglig leder (ledelsen) er ansvarlig for å utarbeide årsregnskapet i samsvar med lov og forskrifter, herunder for at det gir et rettviseende bilde i samsvar med regnskapslovens regler og god regnskapsskikk i Norge. Ledelsen er også ansvarlig for slik intern kontroll som den finner nødvendig for å kunne utarbeide et årsregnskap som ikke inneholder vesentlig feilinformasjon, verken som følge av misligheter eller utilsiktede feil.

Ved utarbeidelsen av årsregnskapet må ledelsen ta standpunkt til selskapets evne til fortsatt drift og opplyse om forhold av betydning for fortsatt drift. Forutsetningen om fortsatt drift skal legges til grunn for årsregnskapet så lenge det ikke er sannsynlig at virksomheten vil bli avviklet.

### **Revisors oppgaver og plikter ved revisjonen av årsregnskapet**

Vårt mål er å oppnå betryggende sikkerhet for at årsregnskapet som helhet ikke inneholder vesentlig feilinformasjon, verken som følge av misligheter eller utilsiktede feil, og å avgi en revisjonsberetning som inneholder vår konklusjon. Betryggende sikkerhet er en høy grad av sikkerhet, men ingen garanti for at en revisjon utført i samsvar med lov, forskrift og god revisjonsskikk i Norge, herunder ISA-ene, alltid vil avdekke vesentlig feilinformasjon som eksisterer. Feilinformasjon kan oppstå som følge av misligheter eller utilsiktede feil. Feilinformasjon blir vurdert som vesentlig dersom den enkeltvis eller samlet med rimelighet kan forventes å påvirke økonomiske beslutninger som brukerne foretar basert på årsregnskapet.

For videre beskrivelse av revisors oppgaver og plikter vises det til <https://revisorforeningen.no/revisjonsberetninger>.

## Uttalelse om øvrige lovmessige krav

### **Konklusjon om årsberetningen**

Basert på vår revisjon av årsregnskapet som beskrevet ovenfor, mener vi at opplysningene i årsberetningen om årsregnskapet, forutsetningen om fortsatt drift og forslaget til anvendelse av overskuddet er konsistente med årsregnskapet og i samsvar med lov og forskrifter.

### **Konklusjon om registrering og dokumentasjon**

Basert på vår revisjon av årsregnskapet som beskrevet ovenfor, og kontrollhandlinger vi har funnet nødvendig i henhold til internasjonal standard for attestasjonsoppdrag (ISAE) 3000 «Attestasjonsoppdrag som ikke er revisjon eller forenklet revisorkontroll av historisk finansiell informasjon», mener vi at ledelsen har oppfylt sin plikt til å sørge for ordentlig og oversiktlig registrering og dokumentasjon av selskapets regnskapsopplysninger i samsvar med lov og god bokføringskikk i Norge.

Narvik, 29. juli 2021


## Hålogaland Revisjon AS


Mikael Falch Hope


Statsautorisert revisor

elektronisk signert



 Legally signed by  
Stein Ivar Antonsen  
04.07.2021

 Legally signed by  
Tore Lundberg  
06.07.2021

 Legally signed by  
Geir Lundberg  
06.07.2021

# Årsregnskap

**2020**

**Grataglaks AS**

Org.nr.: 988 365 777

Utarbeidet av





**Org.nr. 988 365 777**  
**Grataglaks AS**  
**Foldvik**  
**9470 GRATANGEN**

 Legally signed by  
Stein Ivar Antonsen  
04.07.2021

 Legally signed by  
Tore Lundberg  
06.07.2021

 Legally signed by  
Geir Lundberg  
06.07.2021

## Årsberetning for 2020

### Virksomhetens art

Grataglaks AS driver med oppdrett og salg av laks. Selskapet drives, og har kontoradresse, i Gratangen.

Virksomhetens forretningsidé er å være ledende innen oppdrett av laks i Sør Troms.

### Rettvisende oversikt over utvikling og resultat

Selskapet har samme omsetning som i fjor. Resultatgraden er 3,6% mot 34,2 % i fjor. Selskapet har en egenkapitalandel på 77,5 % og likviditeten er meget god. Utviklingen i omsetning, resultatgrad og egenkapitalandel er som forventet.

Årsregnskapet gir etter styrets mening et rettvisende bilde av selskapets eiendeler og gjeld, finansielle stilling og resultat.

### Hendelser etter balansedagen

WHO erklærte koronautbrudd som en global pandemi 11. mars 2020. Myndighetene har iverksatt omfattende tiltak for å unngå spredning.

Parallelt har myndighetene iverksatt kostnads- og likviditetsbesparende tiltak som skal avhjelpe næringsliv og ansatte i forhold til de utfordringene som oppstår som en konsekvens av smittespredningstiltakene.

Ledelsen i selskapet har iverksatt tiltak for å begrense de økonomiske konsekvensene på selskapets eiendeler, inntekter, kostnader og finansiering, for å sikre selskapets fortsatte drift.

For å forebygge spredning og sykdomsrelaterte kostnader, har ledelsen iverksatt interne rutiner i samsvar med myndighetenes krav.

Slik styret vurderer konsekvensene av situasjonen og effektene av tiltakene nå, er det grunnlag for å legge fortsatt drift til grunn i avleggelsen av årsregnskapet for 2020.

### Finansiell risiko

*Overordnet om målsetting og strategi.*

Selskapet er ikke direkte eksponert for finansiell risiko da selskapets produkter selges i norske kroner, og vil derfor ikke være spesielt utsatt for valutarisiko. Selskapets nåværende strategi innbefatter ikke bruk av finansielle instrumenter, men dette vil bli løpende vurdert av styret.

### *Markedsrisiko*

Selskapet er eksponert for prisendringer på produktene i markedet. Salget skjer i all hovedsak i eurosonen som medfører at selskapet indirekte også er eksponert for prisendringer som følge av endring i valutakurser, selv om alt salg foregår i norske kroner. Selskapet har ikke inngått vesentlige terminkontrakter på salg eller andre avtaler for å minske selskapets valutarisiko.

Selskapet er også eksponert for endringer i rentenivået, da selskapets gjeld har flytende rente.

### *Kredittrisiko*

Selskapet har ikke hatt vesentlige tap på fordringer. De kortsiktige fordringer på balansedagen utgjør kr 64,6 mill som er en nedgang på 28,8 mill fra i fjor. Selskapet vurderer kredittrisikoen som lav, da selskapet har tegnet kredittforsikring for store deler av kundefordringer på 46,4 mill, men



styret vil følge utviklingen i 2021.

#### Likviditetsrisiko

Selskapet vurderer likviditeten som god. Hovedleverandørene har selskapet årlige av

Legally signed by  
Stein Ivar Antonsen  
04.07.2021

Legally signed by  
Tore Lundberg  
06.07.2021

Legally signed by  
Geir Lundberg  
06.07.2021

#### Forskning og utvikling

Selskapet har drevet med utvikling og testing av biologiske/mekaniske løsninger for bekjempelse av lakselus.

#### Fortsatt drift

I samsvar med regnskapslovens §3-3a bekreftes det at forutsetningen om fortsatt drift er til stede og at denne forutsetningen er lagt til grunn ved utarbeidelsen av regnskapet.

#### Arbeidsmiljøet

Det er styrets oppfatning at arbeidsmiljøet og den generelle trivsel på arbeidsplassen er tilfredsstillende, hvor det iverksettes løpende tiltak for forbedringer. Det er ikke blitt rapportert om skader eller ulykker på arbeidsplassen i 2020. Sykefraværet i 2020 har vært på 3,2 %.

#### Likestilling

Selskapet hadde ved årets utløp 45 ansatte, 9 kvinner og 36 menn. Arbeidstid og lønn er rettfærdig fordelt mellom kjønnene. Selskapets personalpolitikk anses for å være kjønnsnøytral på alle områder. Styret består av 3 personer, hvorav ingen er kvinner.

#### Ytre miljø

Driften foregår innenfor de krav som miljøvernmyndighetene stiller til driftstillatelsene.

#### Redegjørelse for årsregnskapet og resultatdisponering

Etter styrets oppfatning gir fremlagt resultatregnskap og balanse med noter uttrykk for virksomhetens resultat for 2020 og økonomiske stilling ved årsskiftet.

Det er ikke inntrådt forhold etter regnskapsårets slutt som er av betydning for bedømmelsen av regnskapet.

Virksomheten har for 2020 hatt et overskudd på kr 10 335 706, som foreslås anvendt ved:

Tilleggsutbytte	kr 0
Avsatt konsernbidrag	kr 13 166 322
Overført fra annen egenkapital	kr 2 830 616
Sum disponert	kr 10 335 706

Gratangen , 30.06.2021

Stein Ivar Antonsen  
Styreleder

Tore Lundberg  
Styremedlem/Daglig leder

Geir Lundberg  
Styremedlem

Legally signed by  
Stein Ivar Antonsen  
04.07.2021Legally signed by  
Tore Lundberg  
06.07.2021Legally signed by  
Geir Lundberg  
06.07.2021

## Resultatregnskap

### Gratanglaks AS

Driftsinntekter og driftskostnader	Note	2020	2019
Salgsinntekt		356 272 608	328 065 594
Annen driftsinntekt		21 295 533	9 689 477
<b>Sum driftsinntekter</b>	<b>11</b>	<b><u>377 568 141</u></b>	<b><u>337 755 071</u></b>
Varekostnad	7, 10	258 317 667	242 982 820
End. beh. varer u.tilv. og ferdigvarer	7	9 085 012	-94 385 791
Lønnskostnad	2	19 879 878	20 462 230
Avskrivning av driftsmidler og immaterielle eiendeler	4	9 975 067	9 787 895
Annen driftskostnad	2	68 808 586	49 783 328
<b>Sum driftskostnader</b>		<b><u>366 066 210</u></b>	<b><u>228 630 482</u></b>
<b>Driftsresultat</b>		<b><u>11 501 931</u></b>	<b><u>109 124 590</u></b>
<b>Finansinntekter og finanskostnader</b>			
Annen renteinntekt	6	1 423 148	2 598 887
Annen finansinntekt	6	377 322	503 097
Annen rentekostnad		164 374	120 645
Annen finanskostnad		0	143
<b>Resultat av finansposter</b>		<b><u>1 636 096</u></b>	<b><u>2 981 196</u></b>
Ordinært resultat før skattekostnad		13 138 027	112 105 786
Skattekostnad på ordinært resultat	3	2 802 321	24 568 457
<b>Ordinært resultat</b>		<b><u>10 335 706</u></b>	<b><u>87 537 329</u></b>
<b>Årsresultat</b>		<b><u>10 335 706</u></b>	<b><u>87 537 329</u></b>
<b>Overføringer</b>			
Tilleggsutbytte	12	0	4 040 160
Avsatt konsernbidrag	12	13 166 322	8 174 400
Avsatt til annen egenkapital	12	0	75 322 769
Overført fra annen egenkapital		2 830 616	0
<b>Sum overføringer</b>		<b><u>10 335 706</u></b>	<b><u>87 537 329</u></b>



Legally signed by  
Stein Ivar Antonsen  
04.07.2021

Legally signed by  
Tore Lundberg  
06.07.2021

Legally signed by  
Geir Lundberg  
06.07.2021

<b>Balanse</b>			
Gratanglaks AS			
Eiendeler	Note	2020	2019
<b>Anleggsmidler</b>			
<b>Immaterielle eiendeler</b>			
Konsesjoner, patenter o.l.	8, 9	64 706 020	31 285 750
<b>Sum immaterielle eiendeler</b>		<b>64 706 020</b>	<b>31 285 750</b>
<b>Varige driftsmidler</b>			
Tomter, bygninger o.a. fast eiendom	4	17 908 721	14 514 721
Maskiner og anlegg	4, 8	9 467 618	10 552 100
Skip og flytende installasjoner	4, 8	60 382 000	29 173 540
Anlegg under utførelse	4	2 294 086	2 294 086
<b>Sum varige driftsmidler</b>	<b>4</b>	<b>90 052 424</b>	<b>56 534 446</b>
<b>Finansielle driftsmidler</b>			
Investeringer i datterselskap	6	7 409 149	0
Investeringer i tilknyttet selskap	6	34 967 881	34 967 881
Lån til tilknyttet selskap og felles kontrollert virksomhet		10 550 000	11 050 000
Investeringer i aksjer og andeler	6	3 258 336	3 258 336
Andre langsiktige fordringer		241 106	235 106
<b>Sum finansielle anleggsmidler</b>		<b>56 426 473</b>	<b>49 511 324</b>
<b>Sum anleggsmidler</b>		<b>211 184 917</b>	<b>137 331 520</b>
<b>Omløpsmidler</b>			
Lager av varer og annen beholdning	7, 8	164 941 437	174 026 449
<b>Fordringer</b>			
Kundefordringer	8	46 426 373	82 954 762
Andre kortsiktige fordringer	6	18 166 136	3 036 008
<b>Sum fordringer</b>		<b>64 592 510</b>	<b>85 990 770</b>
Bankinnskudd, kontanter o.l.	5	104 061 402	123 755 553
<b>Sum omløpsmidler</b>		<b>333 595 349</b>	<b>383 772 771</b>
<b>Sum eiendeler</b>		<b>544 780 266</b>	<b>521 104 292</b>
Gratanglaks AS			Side 5



Legally signed by  
Stein Ivar Antonsen  
04.07.2021

Legally signed by  
Tore Lundberg  
06.07.2021

Legally signed by  
Geir Lundberg  
06.07.2021

## Balanse

### Gratanglaks AS

Egenkapital og gjeld	Note	2020	2019
<b>Innskutt egenkapital</b>			
Aksjekapital	1, 12	50 502 000	50 502 000
Overkurs		10 034 944	10 034 944
<b>Sum innskutt egenkapital</b>		<b>60 536 944</b>	<b>60 536 944</b>
<b>Opptjent egenkapital</b>			
Annen egenkapital	12	361 548 656	364 379 272
<b>Sum opptjent egenkapital</b>		<b>361 548 656</b>	<b>364 379 272</b>
<b>Sum egenkapital</b>	<b>12</b>	<b>422 085 600</b>	<b>424 916 215</b>
<b>Gjeld</b>			
<b>Avsetning for forpliktelser</b>			
Utsatt skatt	3	36 742 755	37 654 012
<b>Sum avsetning for forpliktelser</b>		<b>36 742 755</b>	<b>37 654 012</b>
<b>Annen langsiktig gjeld</b>			
Gjeld til kredittinstitusjoner	8	2 000 000	3 000 000
<b>Sum annen langsiktig gjeld</b>		<b>2 000 000</b>	<b>3 000 000</b>
<b>Kortsiktig gjeld</b>			
Gjeld til kredittinstitusjoner		25 410	22 406
Leverandørgjeld		48 456 176	39 940 070
Betalbar skatt	3	0	2 362 091
Skyldig offentlige avgifter		1 432 493	976 391
Annen kortsiktig gjeld	8	34 037 832	12 233 106
<b>Sum kortsiktig gjeld</b>		<b>83 951 911</b>	<b>55 534 064</b>
<b>Sum gjeld</b>		<b>122 694 666</b>	<b>96 188 076</b>
<b>Sum egenkapital og gjeld</b>		<b>544 780 266</b>	<b>521 104 292</b>

Gratangen, 30.06.2021  
Styret i Gratanglaks AS

Stein Ivar Antonsen  
Styreleder

Tore Lundberg  
Styremedlem/Daglig leder

Geir Lundberg  
Styremedlem



Noter til årsregnskapet 2020 for Gratanglaks AS org.nr. 988 365 777

## Regnskapsprinsipper

Årsregnskapet er satt opp i samsvar med regnskapslovens bestemmelser og god regn...



### Konsolidering

Konsernregnskapet inkluderer Gratanglaks AS og selskaper som Gratanglaks AS har bestemmende innflytelse over. Bestemmende innflytelse oppnås normalt når konsernet eier mer enn 50 % av aksjene i selskapet, og konsernet utøver faktisk kontroll over selskapet. Minoritetsinteresser inngår i konsernets egenkapital. Transaksjoner og mellomværende mellom selskapene i konsernet er eliminert. Konsernregnskapet er utarbeidet etter ensartede prinsipper, ved at datterselskapet følger de samme regnskapsprinsipper som morselskapet.

Oppkjøpsmetoden benyttes ved regnskapsføring av virksomhetssammenslutninger. Selskaper som er kjøpt eller solgt i løpet av året inkluderes i konsernregnskapet fra det tidspunktet kontroll oppnås og inntil kontroll opphører.

Tilknyttede selskaper er enheter hvor konsernet har betydelig, men ikke bestemmende innflytelse, over den finansielle og operasjonelle styringen (normalt ved eierandel på mellom 20 % og 50 %). Konsernregnskapet inkluderer konsernets andel av resultat fra tilknyttede selskaper regnskapsført etter egenkapitalmetoden fra det tidspunktet betydelig innflytelse oppnås og inntil slik innflytelse opphører.

Når konsernets tapsandel overstiger investeringen i et tilknyttet selskap, reduseres konsernets balanseførte verdi til null og ytterligere tap regnskapsføres ikke med mindre konsernet har en forpliktelse til å dekke dette tapet.

### Bruk av estimater

I utarbeidelse av årsregnskapet har man brukt estimater og forutsetninger som har påvirket resultatregnskapet og verdsettelsen av eiendeler og gjeld, samt usikre eiendeler og forpliktelser på balansedagen i henhold til god regnskapsskikk. Områder som i stor grad inneholder slike skjønsmessige vurderinger, høy grad av kompleksitet, eller områder hvor forutsetninger og estimater er vesentlige for årsregnskapet, er beskrevet i notene.

### Inntekter

Inntektsføring ved salg av varer skjer på leveringstidspunktet. .

### Skatt

Skattekostnaden i resultatregnskapet omfatter både periodens betalbare skatt og endring i utsatt skatt. Utsatt skatt er beregnet med 22 % på grunnlag av de midlertidige forskjeller som eksisterer mellom regnskapsmessige og skattemessige verdier, samt ligningsmessig underskudd til fremføring ved utgangen av regnskapsåret. Skatteøkende og skattereduserende midlertidige forskjeller som reverserer eller kan reverseres i samme periode er utlignet og nettoført. Netto utsatt skattefordel balanseføres i den grad det er sannsynlig at denne kan bli utnyttet.

### Klassifisering og vurdering av anleggsmidler

Anleggsmidler omfatter eiendeler bestemt til varig eie og bruk. Anleggsmidler er vurdert til anskaffelseskost, fratrukket avskrivninger og nedskrivninger. Langsiktig gjeld balanseføres til nominelt beløp på transaksjonstidspunktet.

Varige driftsmidler balanseføres og avskrives over driftsmidlets økonomiske levetid. Vesentlige driftsmidler som består av flere betydelige komponenter med ulik levetid er dekomponert med ulik avskrivningstid for de ulike komponentene. Direkte vedlikehold av driftsmidler kostnadsføres løpende under driftskostnader, mens påkostninger eller forbedringer tillegges driftsmidlets kostpris



Noter til årsregnskapet 2020 for Gratanglaks AS org.nr. 988 365 777

og avskrives i takt med driftsmidlet. Varige driftsmidler nedskrives til gjenvinnbart t verdifall som forventes ikke å være forbigående. Gjenvinnbart beløp er det høyeste a salgsverdi og verdi i bruk. Verdi i bruk er nåverdi av fremtidige kontantstrømmer kn, eiendelen. Nedskrivningen reverseres når grunnlaget for nedskrivningen ikke lenger er til stede.

Legally signed by  
Stein Ivar Antonsen  
04.07.2021

Legally signed by  
Tore Lundberg  
06.07.2021

Legally signed by  
Geir Lundberg  
06.07.2021

### **Klassifisering og vurdering av omløpsmidler**

Omløpsmidler og kortsiktig gjeld omfatter normalt poster som forfaller til betaling innen ett år etter balansedagen, samt poster som knytter seg til varekretsløpet. Omløpsmidler vurderes til laveste verdi av anskaffelseskost og virkelig verdi. Kortsiktig gjeld balanseføres til nominelt beløp på transaksjonstidspunktet.

### **Datterselskap og tilknyttet selskap**

Datterselskap og tilknyttede selskaper vurderes etter kostmetoden i selskapsregnskapet. Investeringen er vurdert til anskaffelseskost for aksjene med mindre nedskrivning har vært nødvendig. Det er foretatt nedskrivning til virkelig verdi når verdifall skyldes årsaker som ikke kan forventes å være forbigående og det må anses nødvendig etter god regnskapsskikk. Nedskrivninger er reversert når grunnlaget for nedskrivning ikke lenger er til stede.

Utbytte, konsernbidrag og andre utdelinger fra datterselskap er inntektsført samme år som det er avsatt i givers regnskap. Overstiger utbytte / konsernbidraget andelen av opptjent resultat etter anskaffelsestidspunktet, representerer den overskytende del tilbakebetaling av investert kapital, og utdelingene er fratrukket investeringens verdi i balansen til morselskapet.

### **Varer**

Varer utenom beholdningen av fisk er vurdert til anskaffelseskost. Beholdning av fisk er vurdert til selvkost,

### **Fordringer**

Kundefordringer og andre fordringer oppføres til pålydende etter fradrag for avsetning til forventet tap. Avsetning til tap gjøres på grunnlag av en individuell vurdering av de enkelte fordringene. For øvrige kundefordringer utføres en spesifisert avsetning for å dekke forventet tap på krav.

### **Pensjoner - Ytelsesordning**

Pensjonsforpliktelser finansiert over driften (ytelsesbaserte pensjonsordninger) vurderes til nåverdien av de fremtidige pensjonsytelser som regnskapsmessig anses opptjent på balansedagen. Pensjonsmidler vurderes til virkelig verdi. Pensjonsordninger finansiert via sikrede ordninger er ikke balanseført. Pensjonspremien anses i disse tilfeller som pensjonskostnad og klassifiseres sammen med lønnskostnader.

### **Pensjoner - Innskuddsbasert ordning**

Kostnaden til innskuddsbasert pensjonsordning tilsvarer periodens premie til forsikringsselskapet.

### **Kontantstrømoppstilling**

Kontantstrømoppstillingen er utarbeidet etter den indirekte metoden. Kontanter og kontantekvivalenter omfatter kontanter, bankinnskudd og andre kortsiktige, likvide plasseringer.



Noter til årsregnskapet 2020 for Gratanglaks AS org.nr. 988 365 777

## Note 1 Aksjonærer

Aksjekapitalen i Gratanglaks AS pr. 31.12 består av:

	Antall	Pålydende	Bokført
Ordinære aksjer	50 502	1 000,0	50 502 000
<b>Sum</b>	<b>50 502</b>		<b>50 502 000</b>

## Eierstruktur

De største aksjonærene i % pr. 31.12 var:

	Ordinære	Eierandel	Stemmeandel
Erling Lundbergs Holding AS	45 986	91,1	91,1
Tore Lundbergs Holding AS	4 516	8,9	8,9
<b>Totalt antall aksjer</b>	<b>50 502</b>	<b>100,0</b>	<b>100,0</b>

## Note 2 Lønnskostnader, antall ansatte, godtgjørelser, lån til ansatte m.m.

Lønnskostnader	2020	2019
Lønninger	18 076 817	19 002 779
Arbeidsgiveravgift	791 656	628 100
Pensjonskostnader	594 128	601 352
Andre ytelser	417 278	229 999
<b>Sum</b>	<b>19 879 878</b>	<b>20 462 230</b>

Gjennomsnittlig antall årsverk: 22,5

Ytelser til ledende personer	Daglig leder	Styre	Bedrifts-forsamling
Lønn	1 022 230	230 000	0
Pensjonsutgifter	0	0	0
Annen godtgjørelse	143 704	0	0

Daglig leder er tilknyttet selskapets kollektive personalforsikringer, herunder pensjonsordning. Det foreligger ingen lån eller pantestillelser til ledende personer i selskapet.

## Pensjonsforpliktelser

Foretaket er pliktig til å ha tjenstepensjonsordning etter lov om obligatorisk tjenstepensjon, og har etablert pensjonsordning som tilfredsstiller kravene i loven.

## Revisor

Det er for 2020 kostnadsført kr 129 000 eks mva i revisjonshonorar og for andre tjenester fra revisor er det kostnadsført kr 51 000 eks mva.

Legally signed by  
Stein Ivar Antonsen  
04.07.2021

Legally signed by  
Tore Lundberg  
06.07.2021

Legally signed by  
Geir Lundberg  
06.07.2021



Noter til årsregnskapet 2020 for Gratanglaks AS org.nr. 988 365 777

Legally signed by  
Stein Ivar Antonsen  
04.07.2021

Legally signed by  
Tore Lundberg  
06.07.2021

Legally signed by  
Geir Lundberg  
06.07.2021

## Note 3 Skatt


<b>Årets skattekostnad</b>	<b>2020</b>	
Resultatført skatt på ordinært resultat:		
Betalbar skatt	3 713 578	4 667 691
Endring i utsatt skatt	-911 257	19 900 766
<b>Skattekostnad ordinært resultat</b>	<b>2 802 321</b>	<b>24 568 457</b>
Skattepliktig inntekt:		
Ordinært resultat før skatt	13 138 027	112 105 786
Permanente forskjeller	-400 207	-430 975
Endring i midlertidige forskjeller	4 142 079	-90 458 031
Avgitt konsernbidrag	-16 879 899	-10 480 000
<b>Skattepliktig inntekt</b>	<b>0</b>	<b>10 736 779</b>
Betalbar skatt i balansen:		
Betalbar skatt på årets resultat	3 713 578	4 667 691
Betalbar skatt på avgitt konsernbidrag	-3 713 578	-2 305 600
<b>Sum betalbar skatt i balansen</b>	<b>0</b>	<b>2 362 091</b>
Beregning av effektiv skattesats		
Resultat før skatt	13 138 027	112 105 786
Beregnet skatt av resultat før skatt	2 890 366	24 663 273
Skatteeffekt av permanente forskjeller	-88 046	-94 815
<b>Sum</b>	<b>2 802 320</b>	<b>24 568 458</b>
Effektiv skattesats	21,3 %	21,9 %


Skatteeffekten av midlertidige forskjeller som har gitt opphav til utsatt skatt og utsatte skattefordeler, spesifisert på typer av midlertidige forskjeller


	<b>2020</b>	<b>2019</b>	<b>Endring</b>
Varige driftsmidler	7 184 497	2 930 766	-4 253 731
Varebeholdning	157 697 027	166 849 149	9 152 122
Fordringer	-1 000 000	-1 000 000	0
Gevinst – og tapskonto	3 130 999	2 374 687	-756 312
<b>Sum</b>	<b>167 012 523</b>	<b>171 154 602</b>	<b>4 142 079</b>
<b>Grunnlag for utsatt skatt</b>	<b>167 012 523</b>	<b>171 154 602</b>	<b>4 142 079</b>
<b>Utsatt skatt (22 %)</b>	<b>36 742 755</b>	<b>37 654 013</b>	<b>911 257</b>



Noter til årsregnskapet 2020 for Gratanglaks AS org.nr. 988 365 777

 Legally signed by  
Stein Ivar Antonsen  
04.07.2021

 Legally signed by  
Tore Lundberg  
06.07.2021

 Legally signed by  
Geir Lundberg  
06.07.2021

## Note 4 Anleggsmidler

	Maskiner, anlegg	Bygg, tomt, kai	båter
Anskaffelseskost pr. 01.01.20	22 882 100	15 394 327	69 929 566
+ Tilgang kjøpte driftsmidler	2 340 723	3 897 890	39 675 972
- Avgang i året	907 987		28 412 724
= Anskaffelseskost 31.12.20	<b>24 314 836</b>	<b>19 292 217</b>	<b>81 192 814</b>
Akkumulerte avskrivninger 31.12.20	14 847 218	1 383 496	20 810 814
= Bokført verdi 31.12.20	<b>9 467 617</b>	<b>17 908 721</b>	<b>60 382 000</b>
Årets ordinære avskrivninger	3 425 205	503 890	6 045 972
Økonomisk levetid	3-10 år	10-50 år	3-20 år
		Anlegg under utførelse	Sum
Anskaffelseskost pr. 01.01.20		2 294 086	110 500 080
+ Tilgang kjøpte driftsmidler			45 914 585
- Avgang i året			29 320 712
= Anskaffelseskost 31.12.20		<b>2 294 086</b>	<b>127 093 953</b>
Akkumulerte avskrivninger 31.12.20			37 041 528
= Bokført verdi 31.12.20		<b>2 294 086</b>	<b>90 052 424</b>
Årets ordinære avskrivninger			9 975 067
Økonomisk levetid			

## Note 5 Bundne midler

Av innestående i bank er 1 313 958 bundne skattetrekkmidler.



Noter til årsregnskapet 2020 for Gratanglaks AS org.nr. 988 365 777

## Note 6 Datterselskap, tilknyttede selskap og felleskontrollert virksomhet

Investeringene er regnskapsført i selskapsregnskapet etter kostmetoden. Selskapet har følgende eierandeler i datter- og tilknyttede selskap:

 Legally signed by  
Stein Ivar Antonsen  
04.07.2021  
 Legally signed by  
Tore Lundberg  
06.07.2021  
 Legally signed by  
Geir Lundberg  
06.07.2021

	<b>Forret- nings kontor</b>	<b>Eier- andel</b>	<b>Res siste års- regnskap</b>	<b>EK siste års- regnskap</b>	<b>Bokført verdi</b>
Astafjord Smolt As	Gratangen	48,85 %	15 360 758	53 006 742	19 825 465
Astafjord Slakteri AS	Gratangen	45,00 %	-4 724 943	31 299 495	3 586 416
Astafjord Ocean Salmon	Gratangen	50,00 %	-19 543	927 195	500 000
Håløy Havservice As	Engenes	50,00 %	1 511 438	28 156 121	11 056 000
Seacalx AS	Gratangen	100,00 %	-3 730 072	2 946 785	7 409 149
<b>Sum</b>					<b>42 377 030</b>

Det er ikke utbetalt aksjeutbytte fra datter- eller tilknyttet selskap i 2020

### Øvrige aksjer:

Kasseriet As	10,00 %	1 258 000
Kystbutikken AS	17,24 %	51 725
Norwell AS	2,51 %	1 948 611
<b>Sum</b>		<b>3 258 336</b>

### Andre langsiktige/ kortsiktige fordringer nærstående

Kortsiktige fordringer består blant annet av kundefordringer, kortsiktig lån og annen fordring

Kundefordringer mot tilknyttede selskap	1 930 824
Kundefordringer mot felleskontrollert virksomhet	28 660 598

Spesifikasjon av låneforhold mot tilknyttede selskap og felles kontrollert virksomhet:

Lån til Håløy Havservice AS	5 000 000
Lån til Seacalx AS	4 500 000
Lån til Astafjord Ocean Salmon AS	1 050 000

<b>Sum lån til datterselskap og tilknyttede selskap</b>	<b>10 550 000</b>
---	-------------------

Lånet til Håløy Havservice As er renteberegnet i 2020 med kr 400 000.



Noter til årsregnskapet 2020 for Gratanglaks AS org.nr. 988 365 777

## Note 7 Varer

Beholdning av fisk er vurdert til selvkost.

 Legally signed by  
Stein Ivar Antonsen  
04.07.2021  
 Legally signed by  
Tore Lundberg  
06.07.2021  
 Legally signed by  
Geir Lundberg  
06.07.2021

	2020	2019
Beholdning av fisk	157 697 027	166 849 149
Beholdning av for	7 244 410	7 177 300
Bokført verdi i følge regnskapet	164 941 437	174 026 449

Det er for 2019 endret prinsipp for kalkulering av selvkost for varelager av levende fisk i havet. Det har medført at beholdningen er kr 66 mill høyere enn ved bruk av samme prinsipp som i 2018.

## Note 8 Fordringer, gjeld og pantestillelser

Ingen del av selskapets fordringer forfaller senere enn 1 år etter balansedato.  
Ingen del av selskapets gjeld forfaller senere enn 5 år etter balansedato.

Av kortsiktig gjeld er kr 10 000 000 konserngjeld knyttet til konsernbidrag.  
Gratanglaks AS har stillet selvskyldnerkausjon til datterselskap med kr 25 MNOK  
Kundefordringene er oppført til pålydende med fradrag for mulige tap med kr 1 000 000.

Av selskapets gjeld er sikret ved pant 2 000 000

Følgende eiendeler er pantsatt

Maskiner og Anlegg	9 467 618
Konsesjoner	64 706 020
Fartøy	60 382 000
Beholdning fisk og for	164 941 437
	<b>299 497 075</b>

## Note 9 Konsesjoner


Gjelder kjøp av oppdrettskonsesjon for laks, gjennom innfusjonering av heleid datterselskap i 2007.  
I tillegg kjøpt konsesjon i 2010 kr 1 000 000 og i 2015 kr 10 000 000 og i 2017 kr 1 000 000.  
I 2018 ble det kjøpt kapasitetsøkning i konsesjonene på kr 9 240 000.  
I 2020 er det kjøpt 130 ekstra tonn på auksjon.  
Det er ikke foretatt avskrivninger i 2020, da konsesjonene ikke har vært gjenstand for verdifall.





Noter til årsregnskapet 2020 for Gratanglaks AS org.nr. 988 365 777

## Note 10 Transaksjoner med nærstående

Selskapet kjøper tjenester vedrørende slaktning av fisk fra tilknyttet selskap Astafjord  
Selskapet kjøper tjenester vedrørende drift av oppdrettsanlegg fra Håløy Havservice AS.  
Selskapet kjøper smolt fra Astafjord Smolt AS.  
Transaksjoner med nærstående er basert på markedsmessige vilkår.

 Legally signed by  
Stein Ivar Antonsen  
04.07.2021

 Legally signed by  
Tore Lundberg  
06.07.2021

 Legally signed by  
Geir Lundberg  
06.07.2021

## Note 11 Salgsinntekter

Selskapets omsetning skjer i all hovedsak i Norge.

	2020	2019
<b>Pr. Virksomhetsområde</b>		
Salg laks	356 272 608	328 065 594
Annet salg	21 295 533	9 689 477
<b>Sum</b>	<b>377 568 141</b>	<b>337 755 071</b>

## Note 12 Egenkapital

	Aksjekapital	Overkurs	Annen egenkapital	Sum egenkapital
Pr. 01.01.2020	50 502 000	10 034 944	364 379 272	424 916 215
Årets resultat			10 335 706	10 335 706
Tilleggsutbytte				0
Avgitt konsernbidrag			-13 166 322	-13 166 322
<b>Pr 31.12.2020</b>	<b>50 502 000</b>	<b>10 034 944</b>	<b>361 548 656</b>	<b>422 085 600</b>



## Kontantstrømoppstilling

### Grataglaks AS

(Beløp i hele 1 000 kr)

	2020	2019
Resultat før skatter	13 138	112 106
- Betalte skatter	-2 362	-26 355
+ Ordinære avskrivninger	9 975	9 788
+/- Tap/gevinst ved avgang anleggsmidler	-2 892	1 394
+/- Endring debitorer, varelager o.a. korts. fordringer	30 478	-100 851
+/- Endring kreditorer	8 516	11 696
+/- Endring andre tidsavgrensninger/kortsiktig gjeld	9 095	-6 489
<b>Netto kontantstrøm fra driften</b>	<b>65 948</b>	<b>1 289</b>
<b>Kontantstrøm fra investeringsaktiviteter</b>		
+ Salg av varige driftsmidler	5 313	0
- Investeringer i varige driftsmidler	-49 629	-11 280
- Investering konsesjon	-33 420	0
+/- Netto endring øvrige anleggsmidler	-6 909	5 517
<b>Netto kontantstrøm fra investeringsaktiviteter</b>	<b>-84 645</b>	<b>-5 763</b>
<b>Kontantstrøm fra finansieringsaktiviteter</b>		
+ Opptak av ny langsiktig gjeld	0	0
- Nedbetaling av langsiktig gjeld	-1 000	-1 000
+/- Endring kassekreditt	3	0
- Utbetalt/avsatt aksjeutbytte/konsernbidrag	0	-14 520
<b>Netto kontantstrøm fra finansieringsaktiviteter</b>	<b>-997</b>	<b>-15 520</b>
+/- Netto endring i likvider gjennom året	-19 694	-19 994
+ Likviditetsbeholdning 1.1.	123 755	143 749
<b>Likviditetsbeholdning 31.12.</b>	<b>104 061</b>	<b>123 755</b>