



ÅRSREGNSKAPET FOR REGNSKAPSÅRET 2020 - GENERELL INFORMASJON

Enheten

Organisasjonsnummer: 919 384 069
Organisasjonsform: Aksjeselskap
Foretaksnavn: STENSETH & RS ANLEGG AS
Forretningsadresse: Smemyrveien 1
3474 ÅROS

Regnskapsår

Årsregnskapets periode: 01.01.2020 - 31.12.2020

Konsern

Morselskap i konsern: Nei

Regnskapsregler

Regler for små foretak benyttet: Ja
Benyttet ved utarbeidelsen av årsregnskapet til selskapet: Regnskapslovens alminnelige regler

Årsregnskapet fastsatt av kompetent organ

Bekreftet av representant for selskapet: Geir Stenseth
Dato for fastsettelse av årsregnskapet: 13.04.2021

Grunnlag for avgivelse

År 2020: Årsregnskapet er elektronisk innlevert
År 2019: Tall er hentet fra elektronisk innlevert årsregnskap fra 2020

Det er ikke krav til at årsregnskapet m.v. som sendes til Regnskapsregisteret er undertegnet. Kontrollen på at dette er utført ligger hos revisor/enhetens øverste organ. Sikkerheten ivaretas ved at innsender har rolle/rettighet for innsending av årsregnskapet via Altinn, og ved at det bekreftes at årsregnskapet er fastsatt av kompetent organ.

Brønnøysundregistrene, 15.03.2022



Resultatregnskap

Beløp i: NOK	Note	2020	2019
RESULTATREGNSKAP			
Inntekter			
Salgsinntekt	13	88 653 096	128 795 405
Sum inntekter		88 653 096	128 795 405
Kostnader			
Varekostnad		58 726 953	89 652 971
Lønnskostnad	8	18 388 585	15 270 330
Avskrivning av driftsmidler og immaterielle eiendeler	3	47 186	35 316
Annen driftskostnad	8	5 239 474	8 531 262
Sum kostnader		82 402 198	113 489 879
Driftsresultat		6 250 897	15 305 526
Finansinntekter og finanskostnader			
Annen renteinntekt		26 401	18 235
Sum finansinntekter		26 401	18 235
Annen rentekostnad		4 746	8 581
Sum finanskostnader		4 746	8 581
Netto finans		21 655	9 653
Ordinært resultat før skattekostnad		6 272 552	15 315 180
Skattekostnad på ordinært resultat	2	1 379 962	3 369 699
Ordinært resultat etter skattekostnad		4 892 590	11 945 481
Årsresultat		4 892 590	11 945 481
Årsresultat etter minoritetsinteresser		4 892 590	11 945 481
Totalresultat		4 892 590	11 945 481
Overføringer og disponeringer			
Ordinært utbytte		15 300 000	
Avsatt til annen egenkapital			11 945 481



Resultatregnskap

Beløp i: NOK	Note	2020	2019
Overført fra annen egenkapital		-10 407 410	
Sum overføringer og disponeringer		4 892 590	11 945 481



Balanse

Beløp i: NOK	Note	2020	2019
BALANSE - EIENDELER			
Anleggsmidler			
Immaterielle eiendeler			
Varige driftsmidler			
Maskiner og anlegg		12 025	15 725
Driftsløsøre, inventar o.a. utstyr	3	73 732	117 218
Sum varige driftsmidler	3	85 757	132 943
Finansielle anleggsmidler			
Andre langsiktige fordringer		110 673	166 498
Sum finansielle anleggsmidler		110 673	166 498
Sum anleggsmidler		196 430	299 442
Omløpsmidler			
Varer			
Fordringer			
Kundefordringer	4, 11	9 293 506	21 920 601
Andre kortsiktige fordringer		334 332	218 364
Konsernfordringer	10	1 406 054	
Sum fordringer		11 033 891	22 138 965
Investeringer			
Markedsbaserte obligasjoner	12	7 500 000	
Sum investeringer		7 500 000	
Bankinnskudd, kontanter og lignende			
Bankinnskudd, kontanter o.l.	5	15 362 295	30 519 577
Sum bankinnskudd, kontanter og lignende		15 362 295	30 519 577
Sum omløpsmidler		33 896 186	52 658 541
SUM EIENDELER		34 092 616	52 957 983



Balanse

Beløp i: NOK	Note	2020	2019
BALANSE - EGENKAPITAL OG GJELD			
Egenkapital			
Innskutt egenkapital			
Aksjekapital	6	330 000	330 000
Overkurs		220 000	220 000
Sum innskutt egenkapital		550 000	550 000
Opptjent egenkapital			
Annen egenkapital		10 157 844	20 565 254
Sum opptjent egenkapital		10 157 844	20 565 254
Sum egenkapital	7	10 707 844	21 115 254
Gjeld			
Langsiktig gjeld			
Utsatt skatt	2	782 713	5 126 933
Sum avsetninger for forpliktelser		782 713	5 126 933
Annen langsiktig gjeld			
Sum langsiktig gjeld		782 713	5 126 933
Kortsiktig gjeld			
Leverandørgjeld		1 489 800	15 019 694
Betalbar skatt	2	5 724 182	281 393
Skyldig offentlige avgifter		1 185 173	900 603
Utbytte		7 500 000	
Kortsiktig konserngjeld	10	1 483 646	5 618 514
Annen kortsiktig gjeld	9	5 219 259	4 895 593
Sum kortsiktig gjeld		22 602 060	26 715 797
Sum gjeld		23 384 773	31 842 730
SUM EGENKAPITAL OG GJELD		34 092 616	52 957 983



Brønnøysundregistrene

ÅRSREGNSKAP FOR REGNSKAPSÅRET 2020 - GENERELL INFORMASJON

Journalnummer: 2021 240820

Enheten

Organisasjonsnummer: 919 384 069
Organisasjonsform: Aksjeselskap
Foretaksnavn: STENSETH & RS ANLEGG AS
Forretningsadresse: Smemyrveien 1
3474 ÅROS

Regnskapsår

Årsregnskapets periode: 01.01.2020 - 31.12.2020

Konsern

Morselskap i konsern: Nei

Regnskapsregler

Regler for små foretak benyttet: Ja
Benyttet ved utarbeidelsen av
årsregnskapet til selskapet: Regnskapslovens alminnelige regler

Årsregnskapet fastsatt av kompetent organ

Bekreftet av representant for selskapet: Geir Stenseth
Dato for fastsettelse av årsregnskapet: 13.04.2021

Grunnlag for avgivelse

År 2020: Årsregnskap er elektronisk innlevert.
År 2019: Tall er hentet fra elektronisk innlevert årsregnskap fra 2020.

Det er ikke krav til at årsregnskapet m.v. som sendes til Regnskapsregisteret er undertegnet. Kontrollen på at dette er utført ligger hos revisor/enhetens øverste organ. Sikkerheten ivaretas ved at innsender har rolle/rettighet for innsending av årsregnskapet via Altinn, og ved at det bekreftes at årsregnskapet er fastsatt av kompetent organ.

Brønnøysundregistrene, 26.05.2021



Organisasjonsnr: 919 384 069
STENSETH & RS ANLEGG AS

RESULTATREGNSKAP

Beløp i: NOK	Note	2020	2019
RESULTATREGNSKAP			
Inntekter			
Salgsinntekt	13	88 653 096	128 795 405
Sum inntekter		88 653 096	128 795 405
Kostnader			
Varekostnad		58 726 953	89 652 971
Lønnskostnad	8	18 388 585	15 270 330
Avskrivning av driftsmidler og immaterielle eiendeler	3	47 186	35 316
Annen driftskostnad	8	5 239 474	8 531 262
Sum kostnader		82 402 198	113 489 879
Driftsresultat		6 250 897	15 305 526
Finansinntekter og finanskostnader			
Annen renteinntekt		26 401	18 235
Sum finansinntekter		26 401	18 235
Annen rentekostnad		4 746	8 581
Sum finanskostnader		4 746	8 581
Netto finans		21 655	9 653
Ordinært resultat før skattekostnad		6 272 552	15 315 180
Skattekostnad på ordinært resultat	2	1 379 962	3 369 699
Ordinært resultat etter skattekostnad		4 892 590	11 945 481
Årsresultat		4 892 590	11 945 481
Årsresultat etter minoritetsinteresser		4 892 590	11 945 481
Totalresultat		4 892 590	11 945 481
Overføringer og disponeringer			
Ordinært utbytte		15 300 000	
Avsatt til annen egenkapital			11 945 481
Overført fra annen egenkapital		-10 407 410	
Sum overføringer og disponeringer		4 892 590	11 945 481





Organisasjonsnr: 919 384 069
STENSETH & RS ANLEGG AS

BALANSE

Beløp i: NOK	Note	2020	2019
--------------	------	------	------

BALANSE - EIENDELER

Anleggsmidler Immaterielle eiendeler

Varige driftsmidler

Maskiner og anlegg		12 025	15 725
Driftsløsøre, inventar o. a. utstyr	3	73 732	117 218
Sum varige driftsmidler	3	85 757	132 943

Finansielle anleggsmidler

Andre langsiktige fordringer		110 673	166 498
Sum finansielle anleggsmidler		110 673	166 498

Sum anleggsmidler		196 430	299 442
--------------------------	--	----------------	----------------

Omløpsmidler

Varer

Fordringer

Kundefordringer	4, 11	9 293 506	21 920 601
Andre kortsiktige fordringer		334 332	218 364
Konsernfordringer	10	1 406 054	
Sum fordringer		11 033 891	22 138 965

Investeringer

Markedsbaserte obligasjoner	12	7 500 000	
Sum investeringer		7 500 000	

Bankinnskudd, kontanter og lignende

Bankinnskudd, kontanter o. l.	5	15 362 295	30 519 577
Sum bankinnskudd, kontanter og lignende		15 362 295	30 519 577

Sum omløpsmidler		33 896 186	52 658 541
-------------------------	--	-------------------	-------------------

SUM EIENDELER		34 092 616	52 957 983
----------------------	--	-------------------	-------------------

BALANSE - EGENKAPITAL OG GJELD

Egenkapital

Innskutt egenkapital



Aksjekapital	6	330 000	330 000
Overkurs		220 000	220 000
Sum innskutt egenkapital		550 000	550 000
Opptjent egenkapital			
Annen egenkapital		10 157 844	20 565 254
Sum opptjent egenkapital		10 157 844	20 565 254
Sum egenkapital	7	10 707 844	21 115 254
Gjeld			
Langsiktig gjeld			
Utsatt skatt	2	782 713	5 126 933
Sum avsetninger for forpliktelser		782 713	5 126 933
Annen langsiktig gjeld			
Sum langsiktig gjeld		782 713	5 126 933
Kortsiktig gjeld			
Leverandørgjeld		1 489 800	15 019 694
Betalbar skatt	2	5 724 182	281 393
Skyldig offentlige avgifter		1 185 173	900 603
Utbytte		7 500 000	
Kortsiktig konserngjeld	10	1 483 646	5 618 514
Annen kortsiktig gjeld	9	5 219 259	4 895 593
Sum kortsiktig gjeld		22 602 060	26 715 797
Sum gjeld		23 384 773	31 842 730
SUM EGENKAPITAL OG GJELD		34 092 616	52 957 983



Organisasjonsnr: 919 384 069
STENSETH & RS ANLEGG AS

NOTEOPPLYSNINGER - SELSKAP - alle poster oppgitt i hele tall

Note

Regnskapsprinsipper

Note

Antall aksjer og aksjeeiere

<u>Aksjeklasse</u>	<u>Ant. aksjer</u>	<u>Pålydende</u>	<u>Bokført verdi</u>
Ordinære aksjer	1100.00	300.00	330000.00
<u>Aksjeeiere - fritekst</u>	<u>Antall</u>	<u>Eierandel</u>	<u>Aksjeklasse</u>
Kveil Invest AS	167.00	15.18%	Ordinære aksjer
Stenseth & Rs Holding AS	833.00	75.73%	Ordinære aksjer
Jon Jevne	50.00	4.55%	Ordinære aksjer
Rolf Christian Glenne	50.00	4.55%	Ordinære aksjer
<u>Sum</u>	<u>Sum antall</u>	<u>Sum eierandel</u>	
	1100.00	100.00%	

Note

Ytelser til ledende personer

Er det gitt ytelser til ledende person: Nei

Ytelser til daglig leder

<u>Ytelser</u>	<u>Lønn</u>	<u>Pensj.forpl.</u>	<u>Andre godtgj.</u>
----------------	-------------	---------------------	----------------------

Note

8

Antall årsverk i regnskapsåret

Virksomheten har hatt følgende antall årsverk:

23.00

Note

Lån og sikkerhetsstillelse til ledende personer og aksjeeiere



Er det gitt lån eller sikkerhetsstillelse til ledende personer: Nei



Årsregnskap 2020 Stenseth & RS Anlegg AS

Organisasjonsnr: 919 384 069



Resultatregnskap

Stenseth & RS Anlegg AS

Driftsinntekter og driftskostnader	Note	2020	2019
Salgsinntekt	13	88 653 096	128 795 405
Sum driftsinntekter		88 653 096	128 795 405
Varekostnad		58 726 953	89 652 971
Lønnskostnad	8	18 388 585	15 270 330
Avskrivning av driftsmidler og immaterielle eiendeler	3	47 186	35 316
Annen driftskostnad	8	5 239 474	8 531 262
Sum driftskostnader		82 402 198	113 489 879
Driftsresultat		6 250 897	15 305 526
Finansinntekter og finanskostnader			
Annen renteinntekt		26 401	18 235
Annen rentekostnad		4 746	8 581
Resultat av finansposter		21 655	9 653
Ordinært resultat før skattekostnad		6 272 552	15 315 180
Skattekostnad på ordinært resultat	2	1 379 962	3 369 699
Årsresultat		4 892 590	11 945 481
Overføringer			
Avsatt til utbytte		7 500 000	0
Tilleggsutbytte		7 800 000	0
Avsatt til annen egenkapital		0	11 945 481
Overført fra annen egenkapital		10 407 410	0
Sum overføringer		4 892 590	11 945 481



Balanse Stenseth & RS Anlegg AS

Eiendeler	Note	2020	2019
Anleggsmidler			
<i>Varige driftsmidler</i>			
Maskiner og anlegg		12 025	15 725
Driftsløsøre, inventar o.a. utstyr	3	73 732	117 218
Sum varige driftsmidler	3	85 757	132 943
<i>Finansielle anleggsmidler</i>			
Andre langsiktige fordringer		110 673	166 498
Sum finansielle anleggsmidler		110 673	166 498
Sum anleggsmidler		196 430	299 442
Omløpsmidler			
<i>Fordringer</i>			
Kundefordringer	4, 11	9 293 506	21 920 601
Andre kortsiktige fordringer		334 332	218 364
Konsernfordringer	10	1 406 054	0
Sum fordringer		11 033 891	22 138 965
<i>Investeringer</i>			
Markedsbaserte obligasjoner	12	7 500 000	0
Sum investeringer		7 500 000	0
<i>Bankinnskudd, kontanter o.l</i>			
Bankinnskudd, kontanter o.l.	5	15 362 295	30 519 577
Sum bankinnskudd, kontanter o.l		15 362 295	30 519 577
Sum omløpsmidler		33 896 186	52 658 541
Sum eiendeler		34 092 616	52 957 983




Balanse


Stenseth & RS Anlegg AS


Egenkapital og gjeld	Note	2020	2019
Egenkapital			
<i>Innskutt egenkapital</i>			
Aksjekapital	6	330 000	330 000
Overkurs		220 000	220 000
Sum innskutt egenkapital		550 000	550 000
<i>Opptjent egenkapital</i>			
Annen egenkapital		10 157 844	20 565 254
Sum opptjent egenkapital		10 157 844	20 565 254
Sum egenkapital	7	10 707 844	21 115 254
Gjeld			
<i>Avsetning for forpliktelser</i>			
Utsatt skatt	2	782 713	5 126 933
Sum avsetning for forpliktelser		782 713	5 126 933
<i>Kortsiktig gjeld</i>			
Leverandørgjeld		1 489 800	15 019 694
Betalbar skatt	2	5 724 182	281 393
Skyldig offentlige avgifter		1 185 173	900 603
Utbytte		7 500 000	0
Kortsiktig konserngjeld	10	1 483 646	5 618 514
Annen kortsiktig gjeld	9	5 219 259	4 895 593
Sum kortsiktig gjeld		22 602 060	26 715 797
Sum gjeld		23 384 773	31 842 730
Sum egenkapital og gjeld		34 092 616	52 957 983

Åros, 13.04.2021
Styret i Stenseth & RS Anlegg AS


Rolf Christian Gløkke
styreleder


Geir Stenseth
styremedlem


Petter Kveil
styremedlem/daglig leder


Jøn Jevne
styremedlem

Noter til regnskapet 2020

Note 1 Regnskapsprinsipper

Årsregnskapet er satt opp i samsvar med regnskapslovens bestemmelser. Det er utarbeidet etter norske regnskapsstandarder og anbefalinger til god regnskapsskikk.

Salgsinntekter

Anleggskontrakter

Arbeid under utførelse knyttet til fastpriskontrakter med lang tilvirkningstid vurderes etter løpende avregningsmetode hvor inntektsføring skjer i takt med fremdriften av prosjektet, primært basert på en sammenligning av påløpte og estimerte totale kontraktskostnader. Fullfølelsesgraden beregnes normalt som påløpte kostnader i prosent av forventet totalkostnad. Totalkostnaden revurderes løpende. Når kontraktens utfall ikke kan estimeres pålitelig, vil kun inntekter tilsvarende påløpte prosjektkostnader inntektsføres. I den perioden det blir identifisert at et prosjekt vil gi et negativt resultat, vil det estimerte tapet på kontrakten bli resultatført i sin helhet.

Varesalg

Driftsinntekter fra varesalg måles til virkelig verdi av mottatt vederlag, netto etter fradrag for merverdiavgift, returer, rabatter og avslag. Varesalg innregnes når:

- det vesentligste av risiko og fordeler ved å eie varen er overført
- det er sannsynlig at vederlaget vil inndrives
- tilhørende kostnader og mulig retur av varen kan måles pålitelig
- inntekten kan måles pålitelig

Tjenester

Driftsinntekter fra levering av tjenester inntektsføres etter hvert som de er levert.

Skatt

Skatteskostnaden i resultatregnskapet omfatter både periodens betalbare skatt og endring i utsatt skatt. Utsatt skatt er beregnet med 22% på grunnlag av de midlertidige forskjeller som eksisterer mellom regnskapsmessige og skattemessige verdier, samt eventuelt ligningsmessig underskudd til fremføring ved utgangen av regnskapsåret. Skatteøkende og skattereduserende midlertidige forskjeller som reverserer eller kan reversere i samme periode er utlignet. Oppføring av utsatt skattefordel på netto skattereduserende forskjeller som ikke er utlignet og underskudd til fremføring, er begrunnet med antatt fremtidig inntjening. Konsernet går med betydelig overskudd og det er overveiende sannsynlig at utsatt skattefordel blir utnyttet. Utsatt skatt og skattefordel som kan balanseføres er oppført netto i balansen.

Skatt på avgitt konsernbidrag, og skatt på mottatt konsernbidrag som er ført direkte mot egenkapitalen, er ført direkte mot skatt i balansen (føringen skjer mot betalbar skatt hvis konsernbidraget har hatt virkning på betalbar skatt og mot utsatt skatt hvis konsernbidraget har hatt virkning på utsatt skatt).

Klassifisering og vurdering av balanseposter

Eiendeler bestemt til varig eie eller bruk er klassifisert som anleggsmidler. Eiendeler som er tilknyttet varekretsløpet er klassifisert som omløpsmidler. Fordringer klassifiseres som omløpsmidler hvis de skal tilbakebetales i løpet av ett år etter utbetalingstidspunktet. For gjeld er tilsvarende kriterier lagt til grunn.

Omløpsmidler vurderes til laveste av anskaffelseskost og virkelig verdi. Kortsiktig gjeld balanseføres til nominelt beløp på etableringstidspunktet.

Anleggsmidler vurderes til anskaffelseskost. Varige anleggsmidler som forringes i verdi avskrives lineært over forventet økonomisk levetid. Anleggsmidlene nedskrives til virkelig verdi ved verdifall som ikke forventes å være forbigående. Langsiktig gjeld i norske kroner med unntak av andre avsetninger balanseføres til nominelt beløp på etableringstidspunktet.

Varige driftsmidler

Varige driftsmidler balanseføres og avskrives lineært over driftsmidlenes forventede levetid dersom de har antatt levetid over 3 år og har en kostpris som overstiger kr 15.000. Vedlikehold av driftsmidler kostnadsføres løpende under driftskostnader. Påkostninger eller forbedringer tillegges driftsmidlets kostpris og avskrives i takt med driftsmidlet. Skillet mellom vedlikehold og påkostning/forbedring regnes i



Noter til regnskapet 2020

forhold til driftsmidlets stand ved kjøp av driftsmidlet.

Leide (leasede) driftsmidler balanseføres som driftsmidler hvis leiekontrakten anses som finansiell.

Fordringer

Kundefordringer og andre fordringer oppføres til pålydende etter fradrag for avsetning til forventet tap. Avsetning til tap gjøres på grunnlag av en individuell vurdering for de enkelte fordringene.

Pensjonsforpliktelser

Obligatorisk tjenestepensjon kostnadsføres løpende over driften.

Garanti

Det er avsatt til forventede garantikostnader. Garantiaavsetningen er i balansen oppført under annen kortsiktig gjeld.

Fellesregistrering MVA

Stenseth & RS Entreprenør AS, Stenseth & RS Anlegg AS og Stenseth & RS Holding AS er fellesregistrert for avregning og rapportering av merverdiavgift fra og med 2017. Skyldig/til gode MVA i underenhetene er bokført som gjeld/fordring på rapporteringsenhet som er Stenseth & RS Entreprenør AS



Noter til regnskapet 2020

Note 2 Skatt

Årets skattekostnad	2020	2019
Resultatført skatt på ordinært resultat:		
Betalbar skatt	5 724 182	281 393
Endring i utsatt skatt	-4 344 220	3 088 306
Skattekostnad ordinært resultat	1 379 962	3 369 699
Skattepliktig inntekt:		
Ordinært resultat før skatt	6 272 552	15 315 180
Permanente forskjeller	0	1 633
Endring i midlertidige forskjeller	19 746 457	-14 037 756
Skattepliktig inntekt	26 019 009	1 279 057
Betalbar skatt i balansen:		
Betalbar skatt på årets resultat	5 724 182	281 393
Sum betalbar skatt i balansen	5 724 182	281 393

Skatteeffekten av midlertidige forskjeller som har gitt opphav til utsatt skatt og utsatte skattefordeler, spesifisert på typer av midlertidige forskjeller

	2020	2019	Endring
Varige driftsmidler	4 748	21 450	16 702
Tilvirkningskontrakter	4 626 458	24 383 862	19 757 404
Fordringer	-73 421	-101 070	-27 649
Avsetninger mv	-1 000 000	-1 000 000	0
Sum	3 557 785	23 304 242	19 746 457
Grunnlag for utsatt skatt	3 557 785	23 304 242	19 746 457
Utsatt skatt (22 %)	782 713	5 126 933	4 344 221



Noter til regnskapet 2020

Note 3 Varige driftsmidler

	Driftsløsøre, inventar o.a utstyr	Totalt
Anskaffelseskost 01.01	173 524	173 524
Tilgang	0	0
Avgang	0	0
Anskaffelseskost 31.12	173 524	173 524
Akk. av-/nedskrivninger 31.12	-87 767	-87 767
Balanseført verdi 31.12	85 757	85 757
Årets avskrivninger	47 186	47 186
Avskrivningssats	15-25 %	
Avskrivningsplan	Lineær	
Økonomisk levetid	4-5 år	
Endring i avskrivningsplan	Nei	

Note 4 Kundefordringer

Kundefordringer oppføres til pålydende etter fradrag for avsetning til forventet tap. Avsetning til tap gjøres på grunnlag av en individuell vurdering av de enkelte fordringene.

Kundefordringer i balansen fremkommer slik:	2020	2019
Kundefordringer til pålydende	6 905 938	20 165 390
Innestående på prosjekt	2 387 568	1 462 568
Forskuddsfakturert	0	292 643
Kundefordringer i balansen	9 293 506	21 920 601

Note 5 Bankinnskudd

	2020	2019
Bundne skattetrekksmidler	736 093	556 218



Noter til regnskapet 2020

Note 6 Antall aksjer, aksjeeiere m.v

Aksjekapital	Antall	Pålydende	Balanseført
Ordinære aksjer	1100	300	330 000

Aksjekapitalen eies av følgende aksjonærer:

Aksjonærer:	Antall aksjer	Eierandel i prosent
Stenesth & RS Holding AS	833	75,72
Kveil Invest AS	167	15,18
Jon Jevne	50	4,55
Rolf Christian Glenne	50	4,55
Sum	1 100	100

Selskapet har en aksjeklasse og alle aksjer har lik stemmerett.

Det har blitt gjennomført en nyemisjon i 2018. Det har blitt utstedt 100 aksjer à kr 300. I tillegg ble det innbetalt overkurs per aksje à kr 200.

Note 7 Egenkapital

	Aksjekapital	Overkursfond	Annen egenkapital	Sum egenkapital
Pr. 01.01.2020	330 000	220 000	20 565 254	21 115 254
Årets resultat			4 892 590	4 892 590
Tilleggsutbytte			-7 800 000	-7 800 000
Foreslått utbytte			-7 500 000	-7 500 000
Pr 31.12.2020	330 000	220 000	25 457 844	10 707 844



Noter til regnskapet 2020

Note 8 Lønnskostnader, antall ansatte, godtgjørelser, lån til ansatte m

Lønnskostnader	2020	2019
Lønninger	15 477 187	13 067 658
Arbeidsgiveravgift	2 224 033	1 822 507
Pensjonskostnader	0	0
Andre ytelser	687 365	380 165
Sum	18 388 585	15 270 330

Gjennomsnittlig antall årsverk sysselsatt i regnskapsåret 23 18

Selskapet har bonusavtale som gjelder alle ansatte i virksomheten inkludert selskapets daglig leder og styreleder.

Ytelser til ledende personer	Daglig leder	Styret
Lønn	1 367 143	0
Annen godtgjørelse	146 794	0
Sum	1 513 937	0

Det er ikke gitt lån/sikkerhetsstillelse til daglig leder, styrets leder eller andre nærstående parter.

OTP

Selskapet er pliktig til å ha tjenstepensjonsordning etter lov om obligatorisk tjenstepensjon. Selskapets pensjonsordninger tilfredsstiller kravene i denne lov.

Revisor

Kostnadsført honorar til revisor for 2020 utgjør kr 52 500,- ekskl.mva.

Lovpålagt revisjon	42 000
Andre attestasjonstjenester	0
Skatterådgivning	0
Andre tjenester	10 500
Sum honorar til revisor	52 500

Note 9 Annen kortsiktig gjeld

I annen kortsiktig gjeld inngår avsetning til garantiansvar med kr 1 000 000,-.



Noter til regnskapet 2020

Note 10 Mellomværende med selskap i samme konsern

Fordringer	2020	2019
Kundefordringer	1 406 054	0
Sum fordringer	1 406 054	0
Gjeld	2020	2019
Leverandørgjeld	876 506	3 336 924
Kortsiktig gjeld	607 140	2 281 590
Sum gjeld	1 483 646	5 618 514

Transaksjoner med nærstående parter

Selskapet inngår i konsernet Stenseth & RS Holding AS og er nærstående part med selskapene i konsernet. Transaksjoner mellom konsernselskap skjer til markedsmessige betingelser.

Note 11 Anleggskontrakter pr 31.12.

	2020	2019
Inntektsført på igangværende prosjekter	46 831 629	127 365 265
Kostnader knyttet til opptjent inntekt/tapsavsetninger	42 205 171	102 981 403
Netto resultatført på igangværende prosjekter	4 626 458	24 383 862
Forskuddsfakturert	0	292 643
Forskuddsfakturert produksjon inkludert i annen kortsiktig gjeld	505 561	0
Kundefordringer der betaling er utsatt på grunn av betingelser i kontraktene	2 387 568	1 462 568

Note 12 Markedsbaserte obligasjoner

Makedsbaserte obligasjoner er vurdert til markedspris.

Note 13 Salgsinntekter

Selskapets salgsinntekter kommer i hovedsak fra entreprenørtjenester utført i det sentrale østlandsområdet.

Note 14 Fortsatt drift

Koronapandemien har ikke hatt vesentlig betydning i regnskapsåret.

Koronapandemien anses etter dette ikke å ha skapt vesentlig usikkerhet om foretakets evne til fortsatt drift. Årsregnskapet er derfor avlagt under forutsetning om fortsatt drift.



STENSETH & RS Anlegg AS

ÅRSBERETNING 2020

Virksomhet art

Stenseth & RS Anlegg AS eies av Stenseth & RS Holding AS (75,7%), Kveil Invest AS (15,2%), Jon Jevne (4,5%) og Rolf Christian Glenne (4,5%). Selskapet driver virksomhet innenfor bygge- og anleggsbransjen ut fra leide lokaler i Åros, Røyken kommune.

Selskapets omsetning gjelder i hovedsak østlandsområde. Omsetningen for 2020 var FORDELT 41 % i Oslo og resten i Viken.

Fortsatt drift

I samsvar med Regnskapslovens § 3-3 a, bekreftes det at forutsetningene for fortsatt drift er lagt til grunn ved utarbeidelsen av årsregnskapet. Til grunn for antagelsen ligger resultatprognoser for inneværende år og bedriftens langsiktige og strategiske prognoser for årene fremover. Selskapet er i sin helhet i en sunn økonomisk og finansiell stilling. Selv om det er konkurranse om oppdragene innen vår bransje kan vi ikke se noen fare for dramatisk konjunkturedgang i nær fremtid.

Finansiell risiko

Overordnet om målsetting og strategi

Selskapet er i liten grad eksponert for finansiell risiko på ulike områder. Vår målsetning er å avdempe den finansielle risiko i størst mulig grad, der den finnes. Selskapet har valgt foreløpig å ikke benytte seg av finansielle instrumenter ved styring av finansiell risiko. Selskapets kundemasse er bredt og variert sammensatt noe som gjør at selskapets markeds- og tapsrisiko er begrenset. Det har historisk også vært lite tap på fordringer. Selskapet har ikke kundefordringer eller leverandørgjeld av betydning i utenlandsk valuta og er derfor heller ikke eksponert for valutarisiko.

Markedsrisiko

Selskapet har forholdsvis liten langsiktig eller kortsiktig gjeld. Selv en betydelig økning i rentenivået vil ikke ha avgjørende innvirkning på vår finansielle situasjon. Vi handler kun i norske kroner og selskapets valutarisiko er således lik null.

Kreditrisiko

Risiko for at våre debitorer ikke har økonomisk evne til å gjøre opp for seg, anses som liten. Av forsiktighetshensyn ligger det i regnskapet en avsetning på kr. 1 000 000,- for eventuelle garantiansvar.

Likviditetsrisiko

Selskapets likviditetsbeholdning per 31.12.2020 («Bankinnskudd, kontanter o.l.») var kr. 22 8962 295, ned fra kr. 30 519 577 året før.

Selskapet hadde flere prosjekter av større karakter i sitt tredje, med svingninger i produsert volum og timeverk. Det ble utbetalt utbytte for første gang i 2020. Kassekreditten ble ikke benyttet og likviditeten i utgangen av 2020 anses som meget god.

Redegjørelse for årsregnskapet

Etter styrets oppfatning gir årsregnskapet med tilhørende noter et rettviseende bilde av resultatet for 2020 og stillingen pr. 31.12.2020 i selskapet. Det har ikke inntrådt forhold etter regnskapsårets slutt som har betydning ved bedømmelsen av selskapet.

Fremtidig utvikling

Det forventes en fortsatt høy aktivitet innenfor bygge- og anleggsmarkedet og selskapet vil arbeide for å ivareta sin posisjon som en ledende aktør innenfor bransjen. Vår soliditet og



inntjeningssevne tilsier at vi også vil tåle en innstramning i markedet. Selskapet har hittil i år har vært forventet svakere utvikling i omsetning og resultat enn fjoråret. Dette skyldes prosjektsammensetningen i overgangen desember og januar. Ordreservene er historisk høy med signerte kontrakter for 90% av salgsvolumet for 2021 allerede på plass. Vi forventer et høyere årsresultat i 2021 enn i 2020.

Norge og bransjen har klart seg bra i forhold til de usikkerheter som var under 2020. Verdensbilde ble sterkt endret første kvartal 2020 og koronapandemien skapte mye ustabilitet i verdensmarkedene. Dette hentet seg midlertidig inn igjen i løpet av sensommer og høsten, og vi er befinner oss nå i slutfasen av pandemien. Vi forventer derfor at aktiviteten i bygg og anleggsbransjen vil holde seg fremover og gå tilbake til bransjeutviklingen som vi så i slutten av 2019, med en avtakende vekst i årene som kommer.

God håndtering av ansatte, med ingen permitteringer og fokus på god helse, og kunder gjør at vi ser positivt på fremtiden. **Rettvisende oversikt over utvikling og resultat**
Selskapet økonomiske og finansielle stilling kan beskrives som god, og styret mener at årsregnskapet gir et rettvisende bilde av selskapets eiendeler og gjeld, finansielle stilling og resultat.

Årsresultat og disponering

Kapitalstruktur

Vi benytter i hovedsak leasing som finansieringskilde for ved våre investeringer i dag. Egen finansiering skjer ved mindre investeringer og ved enkelte større investeringer kan en kombinasjon av leasing og egen finansiering forekomme.

Utbyttepolitikk

Selskapet har en formell aksjonæravtale hvor dette er nedfelt. Grunnprinsippet er at overskuddskapital som selskapet ikke har behov for til sin drift og planlagte utvikling, skal forvaltes utenfor selskapet (tas ut i utbytte). Egenkapitalprosenten etter utbytte bør utgjøre minst 25% av selskapets samlede eiendeler.

Inntjeningsmål

Med de markedsmessige betingelser som råder i Viken og Oslo, ser vi det som naturlig på årsbasis å sikte mot et overskudd før skatt på minst 10 % av produksjonen. Vekst over tid er en målsetning, men ikke et krav eller en forventning hvert eneste år.

Årsresultatet for 2020 viser et overskudd på kr. 4 892 590, mot fjoråret på kr. 11 945 481. Styret foreslår å disponere overskuddet med kr. 7.500.000 i utbytte og overføre kr. 2 607 410 fra egenkapitalen. Egenkapitalgraden vil være etter disponering av årsresultatet være 31%, og anses som meget bra.

Arbeidsmiljø og likestilling

Styret mener den generelle trivsel og arbeidsmiljøet i selskapet er tilfredsstillende. Det har ikke vært vesentlige skader eller ulykker i 2020. Samlet sykefravær har vært 290 dager, hvilket utgjør totalt 6,5%, fordelt 2,3% kort og 4,1% langt. Det er ikke iverksatt spesielle tiltak knyttet til arbeidsmiljø i 2020.

Det er 24 ansatte i selskapet hvor av 28 menn og 0 kvinner. Styret består av 4 ansatte, alle menn. Selskapets personalpolitikk anses for å være kjønnsnøytral på alle områder. Styret har ut fra en vurdering av selskapets størrelse, antall ansatte og stillingskategorier ikke funnet det nødvendig å iverksette tiltak med hensyn til likestilling, men vi har en positiv innstilling til og vil arbeide for å forhindre forskjellsbehandling i strid med lov om likestilling mellom kjønnene.

Ytre miljø

Selskapets virksomhet medfører ikke annen miljøforurensing enn det som er uunngåelig i entreprenør- og anleggsvirksomhet. Dette gjelder avgasser fra maskiner og biler og noe støv.



Alle våre maskiner og biler holdes løpende sertifisert/godkjent og tilfredsstillende myndighetenes krav.

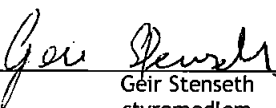
Andre forhold


Styret kjenner ikke til noen forhold av viktighet for å bedømme selskapets stilling og resultat som ikke fremgår av regnskapet og balansen med noter. Det er heller ikke etter regnskapsårets utgang inntrådt forhold som etter styrets syn har betydning ved bedømmelse av regnskapet, ut over de momenter som evt. er nevnt andre steder i denne beretningen.

Åros, 13.04.2021
Styret i Stenseth & Rs Anlegg AS


Rolf Christian Gløkken
styreleder


Petter Kveil
styremedlem/daglig leder


Geir Stenseth
styremedlem


Jon Jevne
styremedlem



BDO AS
Bragemes Torg 2A
3017 Drammen

Uavhengig revisors beretning

Til generalforsamlingen i Stenseth & Rs Anlegg AS

Uttalelse om revisjonen av årsregnskapet

Konklusjon

Vi har revidert årsregnskapet til Stenseth & Rs Anlegg AS.

Årsregnskapet består av:

- Balanse per 31. desember 2020
- Resultatregnskap for 2020
- Noter til årsregnskapet, herunder et sammendrag av viktige regnskapsprinsipper.

Etter vår mening:

Er årsregnskapet avgitt i samsvar med lov og forskrifter og gir et rettvise bilde av selskapets finansielle stilling per 31. desember 2020 og av dets resultater for regnskapsåret avsluttet per denne datoen i samsvar med regnskapslovens regler og god regnskapsskikk i Norge.

Grunnlag for konklusjonen

Vi har gjennomført revisjonen i samsvar med lov, forskrift og god revisjonsskikk i Norge, herunder de internasjonale revisjonsstandardene International Standards on Auditing (ISA-ene). Våre oppgaver og plikter i henhold til disse standardene er beskrevet i Revisors oppgaver og plikter ved revisjon av årsregnskapet. Vi er uavhengige av selskapet slik det kreves i lov og forskrift, og har overholdt våre øvrige etiske forpliktelser i samsvar med disse kravene. Etter vår oppfatning er innhentet revisjonsbevis tilstrekkelig og hensiktsmessig som grunnlag for vår konklusjon.

Styret og daglig leders ansvar for årsregnskapet

Styret og daglig leder (ledelsen) er ansvarlig for å utarbeide årsregnskapet i samsvar med lov og forskrifter, herunder for at det gir et rettvise bilde i samsvar med regnskapslovens regler og god regnskapsskikk i Norge. Ledelsen er også ansvarlig for slik internkontroll som den finner nødvendig for å kunne utarbeide et årsregnskap som ikke inneholder vesentlig feilinformasjon, verken som følge av misligheter eller utilsiktede feil.

Ved utarbeidelsen av årsregnskapet må ledelsen ta standpunkt til selskapets evne til fortsatt drift og opplyse om forhold av betydning for fortsatt drift. Forutsetningen om fortsatt drift skal legges til grunn for årsregnskapet så lenge det ikke er sannsynlig at virksomheten vil bli avviklet.

Revisors oppgaver og plikter ved revisjonen av årsregnskapet

Vårt mål er å oppnå betryggende sikkerhet for at årsregnskapet som helhet ikke inneholder vesentlig feilinformasjon, verken som følge av misligheter eller utilsiktede feil, og å avgi en revisjonsberetning som inneholder vår konklusjon. Betryggende sikkerhet er en høy grad av sikkerhet, men ingen garanti for at en revisjon utført i samsvar med lov, forskrift og god revisjonsskikk i Norge, herunder ISA-ene, alltid vil avdekke vesentlig feilinformasjon som eksisterer. Feilinformasjon kan oppstå som følge av misligheter eller utilsiktede feil. Feilinformasjon blir vurdert som vesentlig dersom den enkeltvis eller samlet med rimelighet kan forventes å påvirke økonomiske beslutninger som brukerne foretar basert på årsregnskapet.



For videre beskrivelse av revisors oppgaver og plikter vises det til:
<https://revisorforeningen.no/revisjonsberetninger>

Uttalelse om andre lovmessige krav

Konklusjon om registrering og dokumentasjon

Basert på vår revisjon av årsregnskapet som beskrevet ovenfor, og kontrollhandlinger vi har funnet nødvendig i henhold til internasjonal standard for attestasjonsoppdrag (ISAE) 3000 «Attestasjonsoppdrag som ikke er revisjon eller forenklet revisorkontroll av historisk finansiell informasjon», mener vi at ledelsen har oppfylt sin plikt til å sørge for ordentlig og oversiktlig registrering og dokumentasjon av selskapets regnskapsopplysninger i samsvar med lov og god bokføringskikk i Norge.

BDO AS

Frode Ludvigsen
statsautorisert revisor
(elektronisk signert)

Penneo Dokumentnøkkel: 8GUD6-EBUF-NS4MM-USTZU-TVQOV-8XUEG



PENNEO

Signaturene i dette dokumentet er juridisk bindende. Dokument signert med "Penneo™ - sikker digital signatur".
De signerende parter sin identitet er registrert, og er listet nedenfor.

"Med min signatur bekrefter jeg alle datoer og innholdet i dette dokument."

Frode Ludvigsen

Partner

Serienummer: 9578-5997-4-2557508

IP: 188.95.xxx.xxx

2021-04-13 06:41:25Z



Penneo Dokumentnøkkel: 8GUD6-EBUF-NS4/M-USTZU-TYQOV-8XUEG

Dokumentet er signert digitalt, med **Penneo.com**. Alle digitale signatur-data i dokumentet er sikret og validert av den datamaskin-utregnede hash-verdien av det opprinnelige dokument. Dokumentet er låst og tids-stemplet med et sertifikat fra en betrodd tredjepart. All kryptografisk bevis er integrert i denne PDF, for fremtidig validering (hvis nødvendig).

Hvordan bekrefter at dette dokumentet er originalen?

Dokumentet er beskyttet av ett Adobe CDS sertifikat. Når du åpner dokumentet i

Adobe Reader, skal du kunne se at dokumentet er sertifisert av **Penneo e-signature service <penneo@penneo.com>**. Dette garanterer at innholdet i dokumentet ikke har blitt endret.

Det er lett å kontrollere de kryptografiske beviser som er lokalisert inne i dokumentet, med Penneo validator - <https://penneo.com/validate>