



ÅRSREGNSKAPET FOR REGNSKAPSÅRET 2024 - GENERELL INFORMASJON

Enheten

Organisasjonsnummer: 998 335 191
Organisasjonsform: Aksjeselskap
Foretaksnavn: HORISONT KAPITALFORVALTNING AS
Forretningsadresse: Drammensveien 43
0271 OSLO

Regnskapsår

Årsregnskapets periode: 01.01.2024 - 31.12.2024

Konsern

Morselskap i konsern: Nei

Regnskapsregler

Regler for små foretak benyttet: Ja
Benyttet ved utarbeidelsen av årsregnskapet til selskapet: Regnskapslovens alminnelige regler

Årsregnskapet fastsatt av kompetent organ

Bekreftet av representant for selskapet: BDO AS
Dato for fastsettelse av årsregnskapet: 06.02.2025

Grunnlag for avgivelse

År 2024: Årsregnskapet er elektronisk innlevert
År 2023: Tall er hentet fra elektronisk innlevert årsregnskap fra 2024

Det er ikke krav til at årsregnskapet m.v. som sendes til Regnskapsregisteret er undertegnet. Kontrollen på at dette er utført ligger hos revisor/enhetens øverste organ. Sikkerheten ivaretas ved at innsender har rolle/rettighet for innsending av årsregnskapet via Altinn, og ved at det bekreftes at årsregnskapet er fastsatt av kompetent organ.

Brønnøysundregistrene, 08.03.2026



Resultatregnskap

Beløp i: NOK	Note	2024	2023
RESULTATREGNSKAP			
Inntekter			
Annen driftsinntekt		13 628 908	13 199 409
Sum inntekter	1	13 628 908	13 199 409
Kostnader			
Lønnskostnad	2	3 342 242	3 360 864
Variable lønnskostnader		4 382 229	4 214 477
Avskrivning av driftsmidler og immaterielle eiendeler	3	31 620	34 404
Annen driftskostnad		1 679 038	1 514 299
Sum kostnader		-3 523 108	-3 380 274
Driftsresultat		4 193 779	4 075 365
Finansinntekter og finanskostnader			
Annen finansinntekt		190 239	140 779
Sum finansinntekter		190 239	140 779
Annen finanskostnad		1 791	1 667
Sum finanskostnader		1 791	1 667
Netto finans		188 448	139 112
Ordinært resultat før skattekostnad	1	4 382 228	4 214 477
Skattekostnad på resultat		1 098 103	1 056 658
Ordinært resultat etter skattekostnad		3 284 125	3 157 819
Årsresultat		3 284 125	3 157 819
Årsresultat etter minoritetsinteresser		3 284 125	3 157 819
Totalresultat		3 284 125	3 157 819
Overføringer og disponeringer			
Ordinært utbytte	4	3 284 125	3 157 819
Konsernbidrag	4		



Resultatregnskap

Beløp i: NOK	Note	2024	2023
Avgitt konsernbidrag	4		
Udekket tap	4, 4		
Avsatt til annen egenkapital	4		
Overført fra annen egenkapital	4		
Sum overføringer og disponeringer		3 284 125	3 157 819



Balanse

Beløp i: NOK	Note	2024	2023
BALANSE - EIENDELER			
Anleggsmidler			
Immaterielle eiendeler			
Utsatt skattefordel		6 200	952
Sum immaterielle eiendeler		6 200	952
Varige driftsmidler			
Tomter, bygninger o.a. fast eiendom	3		
Maskiner og anlegg	3		
Skip og flytende installasjoner	3		
Driftsløsøre, inventar o.a. utstyr	3		31 620
Sum varige driftsmidler	3		31 620
Finansielle anleggsmidler			
Andre langsiktige fordringer	5	154 734	152 771
Sum finansielle anleggsmidler		154 734	152 771
Sum anleggsmidler		160 934	185 343
Omløpsmidler			
Varer			
Fordringer			
Andre kortsiktige fordringer		1 225 796	1 173 104
Sum fordringer		1 225 796	1 173 104
Bankinnskudd, kontanter og lignende			
Bankinnskudd, kontanter o.l.	6	9 595 146	9 253 412
Sum bankinnskudd, kontanter og lignende		9 595 146	9 253 412
Sum omløpsmidler		10 820 942	10 426 516
SUM EIENDELER		10 981 876	10 611 859

BALANSE - EGENKAPITAL OG GJELD



Balanse

Beløp i: NOK	Note	2024	2023
Egenkapital			
Innskutt egenkapital			
Aksjekapital	4, 7	1 377 200	1 377 200
Overkurs	4		
Sum innskutt egenkapital		1 377 200	1 377 200
Opptjent egenkapital			
Annen egenkapital	4	192 589	192 590
Sum opptjent egenkapital		192 589	192 590
Sum egenkapital	8	1 569 789	1 569 790
Sum langsiktig gjeld		0	0
Kortsiktig gjeld			
Leverandørgjeld		27 973	8 281
Betalbar skatt		1 103 351	1 061 462
Skyldig offentlige avgifter		278 540	264 161
Utbytte	4	3 284 125	3 157 819
Annen kortsiktig gjeld		4 718 097	4 550 346
Sum kortsiktig gjeld		9 412 086	9 042 069
Sum gjeld		9 412 086	9 042 069
SUM EGENKAPITAL OG GJELD		10 981 876	10 611 859



Brønnøysundregistrene

ÅRSREGNSKAP FOR REGNSKAPSÅRET 2024 - GENERELL INFORMASJON

Journalnummer: 2025 308065

Enheten

Organisasjonsnummer: 998 335 191
Organisasjonsform: Aksjeselskap
Foretaksnavn: HORIZONT KAPITALFORVALTNING AS
Forretningsadresse: Drammensveien 43
0271 OSLO

Regnskapsår

Årsregnskapets periode: 01.01.2024 - 31.12.2024

Konsern

Morselskap i konsern: Nei

Regnskapsregler

Regler for små foretak benyttet: Ja
Benyttet ved utarbeidelsen av
årsregnskapet til selskapet: Regnskapslovens alminnelige regler

Årsregnskapet fastsatt av kompetent organ

Bekreftet av representant for selskapet: BDO AS
Dato for fastsettelse av årsregnskapet: 06.02.2025

Grunnlag for avgivelse

År 2024: Årsregnskap er elektronisk innlevert.
År 2023: Tall er hentet fra elektronisk innlevert årsregnskap fra 2024.

Det er ikke krav til at årsregnskapet m.v. som sendes til Regnskapsregisteret er undertegnet. Kontrollen på at dette er utført ligger hos revisor/enhetens øverste organ. Sikkerheten ivaretas ved at innsender har rolle/rettighet for innsending av årsregnskapet via Altinn, og ved at det bekreftes at årsregnskapet er fastsatt av kompetent organ.

Brønnøysundregistrene, 13.02.2025



Organisasjonsnr: 998 335 191
HORISONT KAPITALFORVALTNING AS

RESULTATREGNSKAP

Beløp i: NOK	Note	2024	2023
RESULTATREGNSKAP			
Inntekter			
Annen driftsinntekt		13 628 908	13 199 409
Sum inntekter	1	13 628 908	13 199 409
Kostnader			
Lønnskostnad	2	3 342 242	3 360 864
Variable lønnskostnader		4 382 229	4 214 477
Avskrivning av driftsmidler og immaterielle eiendeler	3	31 620	34 404
Annen driftskostnad		1 679 038	1 514 299
Sum kostnader		-3 523 108	-3 380 274
Driftsresultat		4 193 779	4 075 365
Finansinntekter og finanskostnader			
Annen finansinntekt		190 239	140 779
Sum finansinntekter		190 239	140 779
Annen finanskostnad		1 791	1 667
Sum finanskostnader		1 791	1 667
Netto finans		188 448	139 112
Ordinært resultat før skattekostnad	1	4 382 228	4 214 477
Skattekostnad på resultat		1 098 103	1 056 658
Ordinært resultat etter skattekostnad		3 284 125	3 157 819
Årsresultat		3 284 125	3 157 819
Årsresultat etter minoritetsinteresser		3 284 125	3 157 819
Totalresultat		3 284 125	3 157 819
Overføringer og disponeringer			
Ordinært utbytte	4	3 284 125	3 157 819
Konsernbidrag	4		
Avgitt konsernbidrag	4		
Udekket tap	4, 4		
Avsatt til annen egenkapital	4		
Overført fra annen egenkapital	4		



Sum overføringer og
disponeringer

3 284 125

3 157 819



Organisasjonsnr: 998 335 191
HORISONT KAPITALFORVALTNING AS

BALANSE

Beløp i: NOK	Note	2024	2023
--------------	------	------	------

BALANSE - EIENDELER

Anleggsmidler

Immaterielle eiendeler

Utsatt skattefordel		6 200	952
Sum immaterielle eiendeler		6 200	952

Varige driftsmidler

Tomter, bygninger o.a. fast eiendom	3		
Maskiner og anlegg	3		
Skip og flytende installasjoner	3		
Driftsløsøre, inventar o. a. utstyr	3		31 620
Sum varige driftsmidler	3		31 620

Finansielle anleggsmidler

Andre langsiktige fordringer	5	154 734	152 771
Sum finansielle anleggsmidler		154 734	152 771

Sum anleggsmidler		160 934	185 343
--------------------------	--	----------------	----------------

Omløpsmidler

Varer

Fordringer

Andre kortsiktige fordringer		1 225 796	1 173 104
Sum fordringer		1 225 796	1 173 104

Bankinnskudd, kontanter og lignende

Bankinnskudd, kontanter o. l.	6	9 595 146	9 253 412
Sum bankinnskudd, kontanter og lignende		9 595 146	9 253 412

Sum omløpsmidler		10 820 942	10 426 516
-------------------------	--	-------------------	-------------------

SUM EIENDELER		10 981 876	10 611 859
----------------------	--	-------------------	-------------------

BALANSE - EGENKAPITAL OG GJELD

Egenkapital

Innskutt egenkapital



Aksjekapital	4, 7	1 377 200	1 377 200
Overkurs	4		
Sum innskutt egenkapital		1 377 200	1 377 200
Opptjent egenkapital			
Annen egenkapital	4	192 589	192 590
Sum opptjent egenkapital		192 589	192 590
Sum egenkapital	8	1 569 789	1 569 790
Sum langsiktig gjeld		0	0
Kortsiktig gjeld			
Leverandørgjeld		27 973	8 281
Betalbar skatt		1 103 351	1 061 462
Skyldig offentlige avgifter		278 540	264 161
Utbytte	4	3 284 125	3 157 819
Annen kortsiktig gjeld		4 718 097	4 550 346
Sum kortsiktig gjeld		9 412 086	9 042 069
Sum gjeld		9 412 086	9 042 069
SUM EGENKAPITAL OG GJELD		10 981 876	10 611 859



Organisasjonsnr: 998 335 191
HORISONT KAPITALFORVALTNING AS

NOTEOPPLYSNINGER - SELSKAP - alle poster oppgitt i hele tall

Note

1

Antall årsverk i regnskapsåret
3.00

Sum Beløp

Balanseført verdi 31.12. Varige driftsmidler Immaterielle eiend.

Konsernregnskap

Morselskapet sitt navn

Forretningskontor for morselskapet

Begrunnelse for at datterselskap er utelatt fra konsolideringen

Samlet beløp - tilknyttet selskap Årets Fjorårets

Samlet beløp - foretak i samme konsern Årets Fjorårets

Samlet beløp - foretak i samme konsern Årets Fjorårets

Samlet beløp - felles kontrollert virksomhet Årets Fjorårets

Pantstillelse Beløp

Beholdning av egne aksjer Antall Pålydende Andel av aksjek.



BDO AS
Tassebekkveien 354
3160 Stokke

Uavhengig revisors beretning

Til generalforsamlingen i Horisont Kapitalforvaltning AS

Konklusjon

Vi har revidert årsregnskapet til Horisont Kapitalforvaltning AS.

Årsregnskapet består av:

- Balanse per 31. desember 2024
- Resultatregnskap for 2024
- Noter til årsregnskapet, herunder et sammendrag av viktige regnskapsprinsipper.

Etter vår mening:

- Oppfyller årsregnskapet gjeldende lovkrav, og
- Gir årsregnskapet et rettviseende bilde av selskapets finansielle stilling per 31. desember 2024 og av dets resultater for regnskapsåret avsluttet per denne datoen i samsvar med regnskapslovens regler og god regnskapsskikk i Norge.

Grunnlag for konklusjonen

Vi har gjennomført revisjonen i samsvar med International Standards on Auditing (ISA-ene). Våre oppgaver og plikter i henhold til disse standardene er beskrevet nedenfor under Revisors oppgaver og plikter ved revisjonen av årsregnskapet. Vi er uavhengige av selskapet i samsvar med kravene i relevante lover og forskrifter i Norge og International Code of Ethics for Professional Accountants (inkludert internasjonale uavhengighetsstandarder) utstedt av International Ethics Standards Board for Accountants (IESBA-reglene), og vi har overholdt våre øvrige etiske forpliktelser i samsvar med disse kravene. Innhentet revisjonsbevis er etter vår vurdering tilstrekkelig og hensiktsmessig som grunnlag for vår konklusjon.

Styret og daglig leders ansvar for årsregnskapet

Styret og daglig leder (ledelsen) er ansvarlig for å utarbeide årsregnskapet og for at det gir et rettviseende bilde i samsvar med regnskapslovens regler og god regnskapsskikk i Norge. Ledelsen er også ansvarlig for slik intern kontroll som den finner nødvendig for å kunne utarbeide et årsregnskap som ikke inneholder vesentlig feilinformasjon, verken som følge av misligheter eller utilsiktede feil.

Ved utarbeidelsen av årsregnskapet må ledelsen ta standpunkt til selskapets evne til fortsatt drift og opplyse om forhold av betydning for fortsatt drift. Forutsetningen om fortsatt drift skal legges til grunn for årsregnskapet så lenge det ikke er sannsynlig at virksomheten vil bli avviklet.

Revisors oppgaver og plikter ved revisjonen av årsregnskapet

Vårt mål er å oppnå betryggende sikkerhet for at årsregnskapet som helhet ikke inneholder vesentlig feilinformasjon, verken som følge av misligheter eller utilsiktede feil, og å avgi en revisjonsberetning som inneholder vår konklusjon. Betryggende sikkerhet er en høy grad av sikkerhet, men ingen garanti for at en revisjon utført i samsvar med ISA-ene, alltid vil avdekke vesentlig feilinformasjon. Feilinformasjon kan oppstå som følge av misligheter eller utilsiktede feil. Feilinformasjon er å anse som vesentlig dersom den enkeltvis eller samlet med rimelighet kan forventes å påvirke de økonomiske beslutningene som brukerne foretar på grunnlag av årsregnskapet.



For videre beskrivelse av revisors oppgaver og plikter vises det til:
<https://revisorforeningen.no/revisjonsberetninger>

BDO AS

Martin Rasmussen
statsautorisert revisor
(elektronisk signert)

Penneo Dokumentnøkkel: X1WZX-B5KKH-FLQY2-EDQFA-W66Z3-BS0H4



PENNEO

Signaturene i dette dokumentet er juridisk bindende. Dokument signert med "Penneo™ - sikker digital signatur". De signerende parter sin identitet er registrert, og er listet nedenfor.

"Med min signatur bekrefter jeg alle datoer og innholdet i dette dokument."

Rasmussen, Martin

Partner

På vegne av: BDO AS

Serienummer: no_bankid:9578-5999-4-2036755

IP: 188.95.xxx.xxx

2025-02-10 13:56:20 UTC



Penneo Dokumentnøkkel: X1WZX-BSKKH-FLQY2-EDQFA-W66Z3-BS0H4

Dette dokumentet er signert digitalt via **Penneo.com**. De signerte dataene er validert ved hjelp av den matematiske hashverdien av det originale dokumentet. All kryptografisk bevisføring er innebygd i denne PDF-en for fremtidig validering.

Dette dokumentet er forseglest med et kvalifisert elektronisk segl ved bruk av et sertifikat og et tidsstempel fra en kvalifisert tillitstjenesteleverandør.

Slik kan du bekrefte at dokumentet er originalt

Når du åpner dokumentet i Adobe Reader, kan du se at det er sertifisert av **Penneo A/S**. Dette beviser at innholdet i dokumentet ikke har blitt endret siden tidspunktet for signeringen. Bevis for de individuelle signatørens digitale signaturer er vedlagt dokumentet.

Du kan bekrefte de kryptografiske bevisene ved hjelp av Penneos validator, <https://penneo.com/validator>, eller andre valideringsverktøy for digitale signaturer.



Årsregnskap 2024
Horisont Kapitalforvaltning AS

Organisasjonsnr: 998 335 191



Resultatregnskap

Driftsinntekter og driftskostnader	Note	2024	2023
Annen driftsinntekt		13 628 908	13 199 409
Sum driftsinntekter	1	13 628 908	13 199 409
Lønnskostnad	2	3 342 242	3 360 864
Avskrivning av driftsmidler og immaterielle eiendeler	3	31 620	34 404
Annen driftskostnad		1 679 038	1 514 299
Sum driftskostnader		5 052 900	4 909 567
Driftsresultat før variable lønnskostnader		8 576 008	8 289 842
Variable lønnskostnader		4 382 229	4 214 477
Driftsresultat etter variable lønnskostnader		4 193 779	4 075 365
Finansinntekter og finanskostnader			
Annen finansinntekt		190 239	140 779
Annen finanskostnad		1 791	1 667
Resultat av finansposter		188 448	139 112
Resultat før skattekostnad	1	4 382 228	4 214 477
Skattekostnad på resultat		1 098 103	1 056 658
Årsresultat		3 284 125	3 157 819
Overføringer			
Avsatt til utbytte	4	3 284 125	3 157 819
Sum overføringer		3 284 125	3 157 819



Balanse


Eiendeler	Note	2024	2023
Anleggsmidler			
<i>Immaterielle eiendeler</i>			
Utsatt skattefordel		6 200	952
Sum immaterielle eiendeler		<u>6 200</u>	<u>952</u>
<i>Varige driftsmidler</i>			
Driftsløsøre, inventar o.a. utstyr	3	0	31 620
Sum varige driftsmidler	3	<u>0</u>	<u>31 620</u>
<i>Finansielle anleggsmidler</i>			
Andre langsiktige fordringer	5	154 734	152 771
Sum finansielle anleggsmidler		<u>154 734</u>	<u>152 771</u>
Sum anleggsmidler		<u>160 934</u>	<u>185 343</u>
Omløpsmidler			
<i>Fordringer</i>			
Andre kortsiktige fordringer		1 225 796	1 173 104
Sum fordringer		<u>1 225 796</u>	<u>1 173 104</u>
<i>Bankinnskudd, kontanter o.l</i>			
Bankinnskudd, kontanter o.l.	6	9 595 146	9 253 412
Sum bankinnskudd, kontanter o.l		<u>9 595 146</u>	<u>9 253 412</u>
Sum omløpsmidler		<u>10 820 942</u>	<u>10 426 516</u>
Sum eiendeler		<u>10 981 876</u>	<u>10 611 859</u>




Balanse


Egenkapital og gjeld	Note	2024	2023
Egenkapital			
<i>Innskutt egenkapital</i>			
Aksjekapital	4, 7	1 377 200	1 377 200
Sum innskutt egenkapital		<u>1 377 200</u>	<u>1 377 200</u>
<i>Opptjent egenkapital</i>			
Annen egenkapital	4	192 589	192 590
Sum opptjent egenkapital		<u>192 589</u>	<u>192 590</u>
Sum egenkapital	8	<u>1 569 789</u>	<u>1 569 790</u>
Gjeld			
<i>Kortsiktig gjeld</i>			
Leverandørgjeld		27 973	8 281
Betalbar skatt		1 103 351	1 061 462
Skyldig offentlige avgifter		278 540	264 161
Utbytte	4	3 284 125	3 157 819
Annen kortsiktig gjeld		4 718 097	4 550 346
Sum kortsiktig gjeld		<u>9 412 086</u>	<u>9 042 069</u>
Sum gjeld		<u>9 412 086</u>	<u>9 042 069</u>
Sum egenkapital og gjeld		<u>10 981 876</u>	<u>10 611 859</u>

Oslo, 6/2-2025
Styret i Horisont Kapitalforvaltning AS


Odd-Einar Christopheren
Styreleder


Tor Øivind Fjeld
Styremedlem


Hans Christian Henriksen
Styremedlem


Jørn Bertil Lyshoel
Styremedlem


Espen Hanssen
Daglig leder



Noter til regnskapet 2024

Regnskapsprinsipper

Årsregnskapet er satt opp i samsvar med regnskapsloven og god regnskapsskikk for små foretak.

Salgsinntekter

Inntekt regnskapsføres når den er opptjent, altså når krav på vederlag oppstår. Dette skjer når tjenesten ytes, i takt med at arbeidet utføres. Inntektene regnskapsføres med verdien av vederlaget på transaksjonstidspunktet.

Klassifisering og vurdering av balanseposter

Eiendeler bestemt til varig eie eller bruk er klassifisert som anleggsmidler. Anleggsmidler er vurdert til anskaffelseskost. Omløpsmidler og kortsiktig gjeld omfatter normalt poster som forfaller til betaling innen ett år etter balansedagen, samt poster som knytter seg til varekretsløpet. Omløpsmidler vurderes til laveste verdi av anskaffelseskost og antatt virkelig verdi.

Fordringer klassifiseres som omløpsmidler hvis de skal tilbakebetales i løpet av ett år. For gjeld er analoge kriterier lagt til grunn. Første års avdrag på langsiktige fordringer og langsiktig gjeld klassifiseres likevel ikke som omløpsmiddel og kortsiktig gjeld.

Enkelte poster er vurdert etter andre regler. Postene det gjelder vil være blant de postene som omhandles nedenfor.

Fordringer

Kundefordringer og andre fordringer er oppført i balansen til pålydende etter fradrag for avsetning til forventet tap. Avsetning for tap gjøres på grunnlag av individuelle vurderinger av de enkelte fordringene.

Varige driftsmidler

Varige driftsmidler balanseføres og avskrives lineært til restverdi over driftsmidlenes forventede utnyttbare levetid. Ved endring i avskrivningsplan fordeles virkningen over gjenværende avskrivningstid ("knekkpunktmetoden"). Vedlikehold av driftsmidler kostnadsføres løpende. Påkostninger eller forbedringer tillegges driftsmidlets kostpris og avskrives i takt med driftsmidlet.

Skillet mellom vedlikehold og påkostning/forbedring regnes i forhold til driftsmidlets stand ved kjøp av driftsmidlet. Tomter avskrives ikke. Pensjoner

Premier til innskuddsbasert pensjonsordning organisert gjennom livsforsikringsselskap kostnadsføres den perioden innskuddet gjelder og inngår blant lønnskostnader i resultatregnskapet.

Skatt

Skattekostnaden i resultatregnskapet omfatter både periodens betalbare skatt og endring i utsatt skatt. Utsatt skatt beregnes med 25 % på grunnlag av de midlertidige forskjeller som eksisterer mellom regnskapsmessige og skattemessige verdier, samt eventuelt tigningsmessig underskudd til fremføring ved utgangen av regnskapsåret. Skatteøkende og skattereduserende midlertidige forskjeller som reverserer eller kan reversere i samme periode er utlignet og nettoført.

Note 1 Faste kostnader

	2024	2023
Sum inntekter	13 628 908	13 199 409
Variable lønnskostnader	-4 382 229	-4 214 477
Positivt resultat før skatt	-4 382 228	-4 214 477
Sum faste kostnader	4 864 452	4 770 455

Horisont Kapitalforvaltning AS



Noter til regnskapet 2024

Note 2 Lønnskostnader, antall ansatte, godtgjørelser, lån til ansatte mm

Lønnskostnader	2024	2023
Lønninger inkludert variable lønnskostnader	1 640 069	1 104 790
Arbeidsgiveravgift	1 359 370	1 913 325
Pensjonskostnader	154 341	152 455
Andre lønnskostnader	188 462	190 293
Sum	3 342 242	3 360 864

Gjennomsnittlig antall årsverk sysselsatt i regnskapsåret 3 3

Det er ikke gitt lån/sikkerhetsstillelse til daglig leder, styrets leder eller andre nærstående parter.

Note 3 Anleggsmidler

	Driftsløsøre, inventar ol.	Sum
Anskaffelseskost pr. 01.01.24	103 294	103 294
= Anskaffelseskost 31.12.24	103 294	103 294
Akkumulerte avskrivninger 31.12.24	103 294	103 294
= Bokført verdi 31.12.24	0	0
Årets ordinære avskrivninger	31 620	31 620
Økonomisk levetid	3 år	

Note 4 Egenkapital

	Aksjekapital	Annen egenkapital	Sum egenkapital
Pr. 01.01	1 377 200	192 590	1 569 790
Foreslått utbytte		-3 284 125	-3 284 125
Årets resultat		3 284 125	3 284 125
Pr 31.12	1 377 200	192 589	1 569 789

Horisont Kapitalforvaltning AS



Noter til regnskapet 2024

Note 5 Fordringer med forfall senere enn ett år

	2024	2023
Andre fordringer (anleggsmidler)	154 734	152 771
Sum langsiktige fordringer	154 734	152 771

Note 6 Bankinnskudd

	2024	2023
Bundne skattetrekksmidler	158 896	142 787

Note 7 Aksjonærer

Aksjekapitalen i Horisont Kapitalforvaltning AS pr. 31.12 består av:

	Antall	Pålydende	Bokført
Ordinære aksjer	15 650	88,0	1 377 200
Sum	15 650		1 377 200

Eierstruktur

De største aksjonærene i % pr. 31.12 var:

	Ordinære	Eierandel	Stemmeandel
Azzurri Capitale AS	6 999	44,7	44,7
Ustetind AS	5 007	32,0	32,0
Parr Invest AS	2 080	13,3	13,3
Lilleberg Eiendom AS	782	5,0	5,0
ØMF Holding AS	782	5,0	5,0
Totalt antall aksjer	15 650	100,0	100,0

Alle aksjer har like rettigheter.

Horisont Kapitalforvaltning AS



Noter til regnskapet 2024

Note 8 Kapitaldekning

Netto ansvarlig kapital	31.12.2024	31.12.2023
Aksjekapital	1 377 200	1 377 200
Annen EK	192 589	192 590
Sum balanseført egenkapital	1 569 789	1 569 790
Urealiserte verdiendringer	0	
Utsatt skattefordel, goodwill og immaterielle eiendeler	-6 200	-952
Sum ren kjernekapital	1 563 589	1 568 838
Fondsobligasjon, hybridkapital	0	
Sum kjernekapital	1 563 589	1 568 838
Tilleggskapital utover kjernekapital	0	0
Ansvarlig kapital annen tilleggskapital	0	0
Sum tilleggskapital	0	0
Netto ansvarlig kapital	1 563 589	1 568 838
Minimumskrav ansvarlig kapital		
125 000 Euro, kurs 31.12.2024: 11.2405 (Verdipapirhandelloven § 9-39)	1 474 375	1 405 063
25 % av faste kostnader (Note 1) fratrukket variable lønnskostnader	1 216 113	1 192 614
Kapitaldekning		
Netto ansvarlig kapital	1 563 589	1 568 838
Minimumskrav ansvarlig kapital	1 474 375	1 405 063
Kapitaldekning	89 214	163 775