



## ÅRSREGNSKAPET FOR REGNSKAPSÅRET 2017 - GENERELL INFORMASJON

### Enheten

Organisasjonsnummer: 918 436 723  
Organisasjonsform: Aksjeselskap  
Foretaksnavn: SOOT-VAC AS  
Forretningsadresse: Trollåsveien 36  
1414 TROLLÅSEN

### Regnskapsår

Årsregnskapets periode: 01.01.2017 - 31.12.2017

### Konsern

Morselskap i konsern: Nei

### Regnskapsregler

Regler for små foretak benyttet: Ja  
Benyttet ved utarbeidelsen av årsregnskapet til selskapet: Regnskapslovens alminnelige regler

### Årsregnskapet fastsatt av kompetent organ

Bekreftet av representant for selskapet: Leif Vebenstad  
Dato for fastsettelse av årsregnskapet: 05.03.2018

### Grunnlag for avgivelse

År 2017: Årsregnskapet er elektronisk innlevert  
År 2016: Tall er hentet fra elektronisk innlevert årsregnskap fra 2017

*Det er ikke krav til at årsregnskapet m.v. som sendes til Regnskapsregisteret er undertegnet. Kontrollen på at dette er utført ligger hos revisor/enhetens øverste organ. Sikkerheten ivaretas ved at innsender har rolle/rettighet for innsending av årsregnskapet via Altinn, og ved at det bekreftes at årsregnskapet er fastsatt av kompetent organ.*

Brønnøysundregistrene, 01.05.2021



## Resultatregnskap

Beløp i: NOK	Note	2017	2016
<b>RESULTATREGNSKAP</b>			
<b>Inntekter</b>			
Salgsinntekter		1 352 107	1 487 732
Andre driftsinntekter			120 000
<b>Sum inntekter</b>		<b>1 352 107</b>	<b>1 607 732</b>
<b>Kostnader</b>			
Varekostnad		597 939	711 238
Lønnskostnader		520 152	368 810
Annen driftskostnad		271 483	520 197
<b>Sum kostnader</b>		<b>1 389 574</b>	<b>1 600 245</b>
<b>Driftsresultat</b>		<b>-37 467</b>	<b>7 487</b>
<b>Finansinntekter og finanskostnader</b>			
Annen renteinntekt		62 677	66 716
Annen finansinntekt		12 870	8 563
<b>Sum finansinntekter</b>		<b>75 547</b>	<b>75 279</b>
Annen rentekostnad		25 068	69 460
Annen finanskostnad		7 848	6 566
<b>Sum finanskostnader</b>		<b>32 916</b>	<b>76 026</b>
<b>Netto finans</b>		<b>42 631</b>	<b>-747</b>
<b>Ordinært resultat før skattekostnad</b>		<b>5 164</b>	<b>6 740</b>
Skattekostnad		1 739	848
<b>Ordinært resultat etter skattekostnad</b>		<b>3 425</b>	<b>5 892</b>
<b>Årsresultat</b>		<b>3 425</b>	<b>5 892</b>
<b>Overføringer og disponeringer</b>			
Overføring til annen egenkapital		3 425	5 892
<b>Sum overføringer og disponeringer</b>		<b>3 425</b>	<b>5 892</b>



## Balanse

Beløp i: NOK	Note	2017	2016
<b>BALANSE - EIENDELER</b>			
<b>Anleggsmidler</b>			
<b>Immaterielle eiendeler</b>			
Utsatt skattefordel		11 500	12 000
<b>Sum immaterielle eiendeler</b>		<b>11 500</b>	<b>12 000</b>
<b>Sum anleggsmidler</b>		<b>11 500</b>	<b>12 000</b>
<b>Omløpsmidler</b>			
<b>Varer</b>			
Varer		693 433	729 423
<b>Sum varer</b>		<b>693 433</b>	<b>729 423</b>
<b>Fordringer</b>			
Kundefordringer		19 278	68 713
Andre fordringer		396 662	1 183 552
<b>Sum fordringer</b>		<b>415 940</b>	<b>1 252 265</b>
<b>Bankinnskudd, kontanter og lignende</b>			
Bankinnskudd		7 072	14 669
<b>Sum bankinnskudd, kontanter og lignende</b>		<b>7 072</b>	<b>14 669</b>
<b>Sum omløpsmidler</b>		<b>1 116 445</b>	<b>1 996 357</b>
<b>SUM EIENDELER</b>		<b>1 127 945</b>	<b>2 008 357</b>
<b>BALANSE - EGENKAPITAL OG GJELD</b>			
<b>Egenkapital</b>			
<b>Innskutt egenkapital</b>			
Aksjekapital		200 000	200 000
<b>Sum innskutt egenkapital</b>		<b>200 000</b>	<b>200 000</b>
<b>Opptjent egenkapital</b>			
Annen egenkapital		75 043	71 618



## Balanse

<b>Beløp i: NOK</b>	<b>Note</b>	<b>2017</b>	<b>2016</b>
<b>Sum opptjent egenkapital</b>		<b>75 043</b>	<b>71 618</b>
<b>Sum egenkapital</b>		<b>275 043</b>	<b>271 618</b>
<b>Sum langsiktig gjeld</b>		<b>0</b>	<b>0</b>
<b>Kortsiktig gjeld</b>			
Gjeld til kredittinstitusjoner		197 066	172 524
Leverandørgjeld		320 024	567 692
Betalbar skatt		1 239	2 476
Skylding offentlig avgifter		2 844	78 988
Annen kortsiktig gjeld		331 730	915 059
<b>Sum kortsiktig gjeld</b>		<b>852 903</b>	<b>1 736 739</b>
<b>Sum gjeld</b>		<b>852 903</b>	<b>1 736 739</b>
<b>SUM EGENKAPITAL OG GJELD</b>		<b>1 127 946</b>	<b>2 008 357</b>



Årsberetning 2017  
for  
Soot-Vac AS

**Virksomhetens art**

Selskapets virksomhet består i import og salg av industriprodukter  
Virksomheten er lokalisert i Ski kommune.

**Fortsatt drift**

Regnskapsåret har gitt et overskudd. Selskapets utvikling i 2017 har vist en redusert aktivitet sammenlignet med de siste år og er lavere enn forventninger ved årets begynnelse.

Styret mener at ut i fra de resultater og den drift selskapet har, gir det grunnlag for fortsatt drift. Regnskapet bygger på denne forutsetning.

Selskapets likviditet og soliditet er tilfredsstillende. Etter styrets vurdering gir årsregnskapet et rettviseende bilde av virksomheten.

I samsvar med regnskapslovens § 3-3 bekreftes det at forutsetningen om fortsatt drift er lagt til grunn ved utarbeidelsen av regnskapet.

**Arbeidsmiljø/ ytre miljø**


Selskapet har 2 ansatte. Selskapets ledelse er klar over likestillingslovens innstilling og intensjon om kjønnsfordeling blant de ansatte og vil rette seg etter denne så langt det er praktisk mulig.


Ansatte i virksomheten har ikke vært utsatt for ulykker eller skader i forbindelse med utførelse av arbeidet. Det har ikke vært sykefravær i året. Selskapets virksomhet har ikke forurenset det ytre miljø.

**Andre forhold**

Det er etter det styret kjenner til ikke inntrådt forhold etter regnskapsårets utgang som har betydning for selskapets stilling og resultat.

Ski den 5 mars 2018

  
.....  
Magne Johnsen  
Styremedlem/daglig leder

  
.....  
Leif Veberstad  
Styrets leder



## Resultatregnskap

### Soot-Vac AS

Driftsinntekter og driftskostnader	Note	2017	2016
Salgsinntekt		1 352 107	1 487 732
Andre driftsinntekter		0	120 000
Sum driftsinntekter		<u>1 352 107</u>	<u>1 607 732</u>
Varekostnad		597 939	711 238
Lønnskostnader m.m.	6	520 152	368 810
Annen driftskostnad		271 483	520 197
Sum driftskostnader		<u>1 389 574</u>	<u>1 600 245</u>
Driftsresultat		<u>-37 467</u>	<u>7 487</u>
<b>Finansinntekter og finanskostnader</b>			
Annen renteinntekt		62 677	66 716
Annen finansinntekt		12 870	8 563
Annen rentekostnad		25 068	69 460
Annen finanskostnad		7 848	6 566
Resultat av finansposter		<u>42 631</u>	<u>-747</u>
Resultat før skattekostnad		5 164	6 740
Skattekostnad på ordinært resultat	1	1 739	848
Ordinært resultat		<u>3 425</u>	<u>5 892</u>
Årsoverskudd / ( Årsunderskudd )		<u>3 425</u>	<u>5 892</u>
<b>Overføringer</b>			
Avsatt til utbytte		0	0
Overført til annen egenkapital		3 425	5 892
Som overføringer		<u>3 425</u>	<u>5 892</u>



## Balanse

### Soot-Vac AS


Eiendeler	Note	2017	2016
<b>Anleggsmidler</b>			
<b>Immaterielle eiendeler</b>			
Utsatt skattefordel	1	11 500	12 000
Sum immaterielle eiendeler		<u>11 500</u>	<u>12 000</u>
Sum anleggsmidler		<u>11 500</u>	<u>12 000</u>
<b>Omløpsmidler</b>			
<b>Varelager</b>			
Lager av varer	2	693 433	729 423
<b>Fordringer</b>			
Kundefordringer	3	19 278	68 713
Andre fordringer	3	396 662	1 183 552
Sum fordringer		<u>415 940</u>	<u>1 252 265</u>
Bankinnskudd, kontanter o.l.	4	7 072	14 669
Sum omløpsmidler		<u>1 116 445</u>	<u>1 996 357</u>
Sum eiendeler		<u>1 127 945</u>	<u>2 008 357</u>




## Balanse Soot-Vac AS

Egenkapital og gjeld	Note	2017	2016
<b>Innskutt egenkapital</b>			
Aksjekapital	5	200 000	200 000
Sum innskutt egenkapital		<u>200 000</u>	<u>200 000</u>
<b>Opptjent egenkapital</b>			
Annen egenkapital	5	75 043	71 618
Sum opptjent egenkapital		<u>75 043</u>	<u>71 618</u>
Sum egenkapital		<u>275 043</u>	<u>271 618</u>
<b>Gjeld</b>			
<b>Kortsiktig gjeld</b>			
Gjeld til kredittinstitusjoner	7	197 066	172 524
Leverandørgjeld		320 024	567 692
Betalbar skatt	1	1 239	2 476
Skyldig offentlige avgifter		2 844	78 988
Utbytte		0	0
Annen kortsiktig gjeld		331 730	915 059
Sum kortsiktig gjeld		<u>852 902</u>	<u>1 736 739</u>
Sum gjeld		<u>852 902</u>	<u>1 736 739</u>
Sum egenkapital og gjeld		<u>1 127 945</u>	<u>2 008 357</u>

Ski, 5.mars 2018

  
Leif Veibenstad  
Styrets leder

  
Magne Johnsen  
Daglig leder



## Soot-Vac AS

### Regnskapsprinsipper

Årsregnskapet er satt opp i samsvar med regnskapsloven og god regnskapsskikk for små foretak.

### Salgsinntekter

Inntekter ved salg av varer og tjenester vurderes til virkelig verdi av vederlaget, netto etter fradrag for merverdiavgift, returer, rabatter og andre avslag. Inntektsføring av salg av varer skjer på leveringstidspunktet. Tjenester inntektsføres ettervert som de utføres.

### Klassifisering av balanseposter

Eiendeler bestemt til varig eie eller bruk er klassifisert som anleggsmidler. Eiendler som er knyttet til varekretsløpet er klassifisert som omløpsmidler. Fordringer klassifiseres som omløpsmidler hvis de skal tilbakebetales i løpet av ett år. For gjeld er analoge kriterier lagt til grunn.

### Varebeholdning

Lager av innkjøpte varer verdsettes til det laveste av anskaffelseskost etter FIFO-prinsippet, og netto salgsverdi.

### Fordringer

Kundefordringer og andre fordringer er oppført i balansen til pålydende etter fradrag for avsetning til forventet tap. Avsetning for tap gjøres på grunnlag av individuelle vurderinger av de enkelte fordringer.

### Skattekostnad

Skattekostnaden i resultatregnskapet omfatter både periodens betalbare skatt og endring i utsatt skatt. Utsatt skatt er beregnet til 23% på grunnlag av midlertidige forskjeller mellom regnskapsmessige og skattemessige verdier, samt eventuelt ligningsmessig underskudd til fremføring ved utgangen av regnskapsåret. Skatteøkende og skattereduserne meidlertidige forskjeller som reverserer eller kan reversere i samme periode er utlignet.

### Forskning og Utvikling

Utgifter til forskning og utvikling kostnadsføres løpende.



## Soot-Vac AS

### Note 1 Skatt

Årets skattekostnad	2017	2016
Resultat før skatt på ordinært resultat :		
Betalbar skatt	1 239	2 476
Avsatt for mye tidligere år	0	-2 128
Endring i utsatt skatt / utsatt skattefordel	500	500
<b>Skattekostnad ordinært resultat</b>	<b>1 739</b>	<b>848</b>
Betalbar skatt i årets skattekostnade :		
Ordinært resultat før skatt	5 164	6 740
Permanente forskjeller	0	3 163
Skatt på utbytte	0	0
Endring i midlertidige forskjeller	0	0
Anvendelse av fremførbart underskudd	0	0
<b>Skattepliktig inntekt</b>	<b>5 164</b>	<b>9 903</b>
Betalbar skatt i balansen :	1 239	2 476
<b>Sum betalbar skatt i balansen</b>	<b>1 239</b>	<b>2 476</b>

Skatteeffekten av midlertidige forskjeller og underskudd til fremføring som har gitt opphav til utsatt skatt og utsatt skattefordeler, spesifisert på typer av midlertidige forskjeller

	2017	2016
Varebeholdning	-50 000	-50 000
Fordringer	0	0
Sum	<u>-50 000</u>	<u>-50 000</u>
Grunnlag utsatt skatt	-50 000	-50 000
Utsatt skatt	-11 500	-12 000

### Note 2 Lager av varer og annen behodling

Varelager er verdsatt til laveste av kostpris og virkelig verdi.



## Soot-Vac AS

### Note 3 Kundefordringer / Andre fordringer

Kundefordringer vurdert til pålydende	19 278	68 713
- avsatt til dekning av usikre fordringer	0	0
Bokført verdi pr 31.12	<u>19 278</u>	<u>68 713</u>

Andre fordringer kr 396.662,- er vurdert til pålydende.

### Note 4 Bankinnskudd og kontanter

Baninnskudd, kontanter kr 7.072,- inkluderer bundne bankinnskudd kr 7.072,-.

### Note 5 Aksjekapital / Egenkapital

Aksjekapital kr 200.000 består av 200 aksjer hver pålydende kr 1.000,-.  
Det er en aksjeklasse og hver aksje har 1 stemme på generalforsamlingen.

Aksjene eies som følger :

Maju Holding AS	100	100
Progsys AS	100	100

### Note 6 Lønnskostnader, godtgjørelse til styret, daglig leder og revisor.

Lønnskostnader	2017	2016
Lønninger	415 297	294 055
Arbeidsgiveravgift	63 607	45 259
Pensjonskostnader	12 244	6 146
Andre personalkostnader	29 004	23 350
<b>Sum</b>	<b>520 152</b>	<b>368 810</b>

Sysseisatte årsverk	1,0	1,0
---------------------	-----	-----

Det er i regnskapsåret utbetalt til sammen kr 218.088- i lønn og annen godtgjørelse til daglig leder.  
Det er i regnskapsåret ikke utbetalt styrehonorar.

### Obligatorisk tjenestepensjon

Selskapet er pliktig til å ha tjenestepensjon etter lov om obligatorisk tjenestepensjon og har en pensjonsordning som tilfredsstillt kravene i loven.



## Soot-Vac AS

### Note 7 Gjeld til kredittinstitusjoner

Gjeld til kredittinstitusjoner kr 197.066,- er kassekredittgjeld til Handelsbaken pr 31.12.  
Kassekreditt i Handelsbanken med kredittkrense kr 200.000,- er sikret med pant i varelager og kundefordringer, hver begrenset oppad til kr 500.000,-.

Bokført verdi av pantestilte eiendeler er :

Kundefordringer	19 278	68 713
Varelager	693 433	729 423