



## ÅRSREGNSKAPET FOR REGNSKAPSÅRET 2024 - GENERELL INFORMASJON

### Enheten

Organisasjonsnummer: 995 262 584  
Organisasjonsform: Aksjeselskap  
Foretaksnavn: PRA GROUP NORGE AS  
Forretningsadresse: Dronning Eufemias gate 6A  
0191 OSLO

### Regnskapsår

Årsregnskapets periode: 01.01.2024 - 31.12.2024

### Konsern

Morselskap i konsern: Nei

### Regnskapsregler

Regler for små foretak benyttet: Nei  
Benyttet ved utarbeidelsen av årsregnskapet til selskapet: Regnskapslovens alminnelige regler

### Årsregnskapet fastsatt av kompetent organ

Bekreftet av representant for selskapet: Jørund Granholt  
Dato for fastsettelse av årsregnskapet: 30.06.2025

### Grunnlag for avgivelse

År 2024: Årsregnskapet er elektronisk innlevert  
År 2023: Tall er hentet fra elektronisk innlevert årsregnskap fra 2024

*Det er ikke krav til at årsregnskapet m.v. som sendes til Regnskapsregisteret er undertegnet. Kontrollen på at dette er utført ligger hos revisor/enhetens øverste organ. Sikkerheten ivaretas ved at innsender har rolle/rettighet for innsending av årsregnskapet via Altinn, og ved at det bekreftes at årsregnskapet er fastsatt av kompetent organ.*

Brønnøysundregistrene, 22.07.2025



## Resultatregnskap

Beløp i: NOK	Note	2024	2023
<b>RESULTATREGNSKAP</b>			
<b>Inntekter</b>			
Annen driftsinntekt		8 588 783	8 228 022
Kommisjonsinntekter		99 863 120	96 695 190
<b>Sum inntekter</b>	2	<b>108 451 903</b>	<b>104 923 212</b>
<b>Kostnader</b>			
Lønn og sosiale kostnader	3, 4	57 779 974	50 084 943
Avskrivning av driftsmidler og immaterielle eiendeler	5	1 543 300	1 578 837
Nedskrivning av varige driftsmidler og immaterielle eiendeler		22 932 103	25 053 843
Annen driftskostnad	6	21 043 379	23 222 728
<b>Sum kostnader</b>		<b>103 298 756</b>	<b>99 940 350</b>
<b>Driftsresultat</b>		<b>5 153 147</b>	<b>4 982 862</b>
<b>Finansinntekter og finanskostnader</b>			
Renteinntekt fra foretak i samme konsern		794 670	870 304
Annen renteinntekt		561 451	446 087
Annen finansinntekt		7 620	40 856
<b>Sum finansinntekter</b>		<b>1 363 741</b>	<b>1 357 246</b>
Rentekostnad til foretak i samme konsern		381	455
Annen rentekostnad		1 752	2
Annen finanskostnad		47 526	116 298
<b>Sum finanskostnader</b>		<b>49 659</b>	<b>116 755</b>
<b>Netto finans</b>		<b>1 314 082</b>	<b>1 240 491</b>
<b>Resultat før skattekostnad</b>		<b>6 467 229</b>	<b>6 223 354</b>
Skattekostnad på resultat	7	1 481 300	1 369 239
<b>Årsresultat</b>	8	<b>4 985 929</b>	<b>4 854 115</b>
<b>Årsresultat etter minoritetsinteresser</b>		<b>4 985 929</b>	<b>4 854 115</b>
<b>Totalresultat</b>		<b>4 985 929</b>	<b>4 854 115</b>



## Resultatregnskap

<b>Beløp i: NOK</b>	<b>Note</b>	<b>2024</b>	<b>2023</b>
<b>Overføringer og disponeringer</b>			
Konsernbidrag		5 348 661	6 374 110
Overført til annen egenkapital		-362 732	-1 519 995
<b>Sum overføringer og disponeringer</b>		<b>4 985 929</b>	<b>4 854 115</b>



### Balanse

Beløp i: NOK	Note	2024	2023
<b>BALANSE - EIENDELER</b>			
<b>Anleggsmidler</b>			
<b>Immaterielle eiendeler</b>			
Utsatt skattefordel	7	3 626 716	3 599 419
<b>Sum immaterielle eiendeler</b>		<b>3 626 716</b>	<b>3 599 419</b>
<b>Varige driftsmidler</b>			
Maskiner og inventar		2 768 035	3 761 436
Software		709 958	536 654
<b>Sum varige driftsmidler</b>	5	<b>3 477 993</b>	<b>4 298 090</b>
<b>Sum anleggsmidler</b>		<b>7 104 709</b>	<b>7 897 509</b>
<b>Omløpsmidler</b>			
<b>Varer</b>			
<b>Fordringer</b>			
Kundefordringer - konserninterne		8 413 440	8 163 290
Andre kortsiktige fordringer	10	623 670	460 103
Konsernfordringer		4 357 258	
Krav på innbetaling av selskapskapital	9	15 017 635	22 787 844
<b>Sum fordringer</b>		<b>28 412 002</b>	<b>31 411 236</b>
<b>Bankinnskudd, kontanter og lignende</b>			
Bankinnskudd, kontanter o.l.	11	1 805 551	1 725 996
<b>Sum bankinnskudd, kontanter og lignende</b>		<b>1 805 551</b>	<b>1 725 996</b>
<b>Sum omløpsmidler</b>		<b>30 217 554</b>	<b>33 137 233</b>
<b>SUM EIENDELER</b>		<b>37 322 263</b>	<b>41 034 742</b>

### BALANSE - EGENKAPITAL OG GJELD

#### Egenkapital

#### Innskutt egenkapital



## Balanse

Beløp i: NOK	Note	2024	2023
Aksjekapital	12	100 000	100 000
Overkurs		30 000	30 000
Annen innskutt egenkapital		11 724 357	7 594 479
<b>Sum innskutt egenkapital</b>		<b>11 854 357</b>	<b>7 724 479</b>
<b>Opptjent egenkapital</b>			
Udekket tap		7 527 020	7 527 020
<b>Sum opptjent egenkapital</b>		<b>-7 527 020</b>	<b>-7 527 020</b>
<b>Sum egenkapital</b>	8	<b>4 327 337</b>	<b>197 458</b>
<b>Gjeld</b>			
<b>Langsiktig gjeld</b>			
Pensjonsforpliktelser	4	3 267 871	3 257 330
Utsatt skatt	7		
<b>Sum avsetninger for forpliktelser</b>		<b>3 267 871</b>	<b>3 257 330</b>
<b>Annen langsiktig gjeld</b>			
<b>Sum langsiktig gjeld</b>		<b>3 267 871</b>	<b>3 257 330</b>
<b>Kortsiktig gjeld</b>			
Konvertible lån		165 696	1 615 497
Sertifikatlån			5 362 203
Leverandørgjeld		1 236 400	1 616 667
Betalbar skatt	7		
Skyldig offentlige avgifter		3 464 758	3 346 845
Utbytte		6 857 258	8 171 936
Annen kortsiktig gjeld		18 002 942	17 466 805
<b>Sum kortsiktig gjeld</b>		<b>29 727 055</b>	<b>37 579 953</b>
<b>Sum gjeld</b>		<b>32 994 926</b>	<b>40 837 284</b>
<b>SUM EGENKAPITAL OG GJELD</b>		<b>37 322 263</b>	<b>41 034 742</b>



# Årsregnskap 2024 PRA Group Norge AS

Styrets årsberetning  
Resultatregnskap  
Balanse  
Kontantstrøm  
Noter

Org.nr.: 995 262 584



## Årsberetning PRA Group Norge AS

### Virksomhetens art og hvor den drives

PRA Group Norge AS er et heleid datterselskap av PRA Group Europe AS som er indirekte heleid datterselskap av det børsnoterte PRA Group, Inc. i USA (NASDAQ:PRAA). Konsernregnskapet kan hentes fra PRA Group, Inc. sin hjemmeside [www.pragroup.com](http://www.pragroup.com).

Selskapet driver innkreving på fordringer eid av andre selskaper i PRA Group-konsernet og har forretningskontor i Oslo.

### Rettvisende oversikt over utvikling og resultat

Driften av selskapet har i regnskapsåret 2024 etter styrets oppfatning gitt et tilfredsstillende resultat. Selskapets inntekt var i 2024 på MNOK 108 sammenlignet med MNOK 105 i 2023, en endring på 3 %. Selskapets driftskostnader var på MNOK 103 i 2024 mot MNOK 100 i 2023, en endring på 3 %. Økningen skyldes i hovedsak økningen i antall ansatte. Årsresultatet ble MNOK 5,0 i 2024 endret fra MNOK 4,9 i 2023. Ved utgangen av året har selskapet en egenkapitalandel på 11,6 %. Styret har vurdert egenkapitalen forsvarlig til å kunne foreta utbetaling av konsernbidrag. Likviditetsgraden er 1,0 noe som vurderes som tilstrekkelig ut ifra selskapets driftsmodell.

Netto kontantstrøm fra operasjonelle aktiviteter var i 2024 MNOK 9,1.

Det forventes ingen vesentlige endringer i driften i årene fremover, men styret presiserer at det normalt er betydelig usikkerhet knyttet til vurderinger av fremtidige forhold.

Styret mener at årsregnskapet gir et rettvisende bilde av selskapets eiendeler og gjeld, finansielle stilling og resultat.

### Finansiell risiko

Den finansielle risikoen i selskapet anses lav, da selskapet drives etter en kost-pluss modell.

### Fortsatt drift

Ved utarbeidelse av regnskapet er fortsatt drift lagt til grunn. Styret bekrefter at vilkårene for fortsatt drift er tilstede.

### Forsknings- og utviklingsaktiviteter

Selskapet har ingen aktivitet innen forskning og utvikling.

### Arbeidsmiljø

Arbeidsmiljøet anses som godt. Totalt sykefravær utgjorde 7,0 % av den totale arbeidstiden. Det har ikke blitt rapportert om skader eller ulykker på arbeidsplassen.

### Likestilling

En årlige redegjørelsen for likestilling etter likestillings- og diskrimineringsloven vil bli publisert på [www.pragroup.no](http://www.pragroup.no)

### Ytre miljø

Virksomhetens bransje medfører verken forurensning eller utslipp som kan være til skade for det ytre miljø.

### Styreansvarsforsikring

Styremedlemmene og daglig leder er dekket av en ansvarsforsikring som holdes av morselskapet som dekker mot krav som måtte oppstå innenfor rammen av deres daglige oppgaver.

### Redegjørelse for årsregnskapet og resultatdisponering

Etter styrets oppfatning gir fremlagt resultatregnskap og balanse med noter uttrykk for virksomhetens resultat for 2024 og økonomiske stilling ved årsskiftet.

### Redegjørelse for aktsomhetsvurderinger etter åpenhetsloven

For redegjørelse for aktsomhetsvurderingen henvises det til [www.pragroup.no](http://www.pragroup.no)



Oslo, 28.05.2025  
Styret i PRA Group Norge AS

Henning Dokset  
Henning Dokset (May 28, 2025 12:19 GMT+2)

Leif Henning Dokset  
Styreleder

Jørund Granholt  
Jørund Granholt (May 28, 2025 14:12 GMT+2)

Jørund Granholt  
Daglig leder/Styremedlem

Anne Bøe  
Anne Bøe (May 28, 2025 10:26 GMT+1)

Anne Bøe  
Styremedlem



## Resultatregnskap

PRA Group Norge AS

Driftsinntekter	Note	2024	2023
Kommisjonsinntekter		99 863 120	96 695 190
Annen driftsinntekt		8 588 783	8 228 022
<b>Sum driftsinntekter</b>	<b>2</b>	<b>108 451 903</b>	<b>104 923 212</b>
<b>Driftskostnader</b>			
Lønn og sosiale kostnader	<b>3, 4</b>	57 779 974	50 084 943
Avskrivning av driftsmidler og immaterielle eiendeler	<b>5</b>	1 543 300	1 578 837
Gebyrer		22 932 103	25 053 843
Annen driftskostnad	<b>6</b>	21 043 379	23 222 728
<b>Sum driftskostnader</b>		<b>103 298 756</b>	<b>99 940 350</b>
<b>Driftsresultat</b>		<b>5 153 147</b>	<b>4 982 862</b>
<b>Finansinntekter og finanskostnader</b>			
Renteinntekt fra foretak i samme konsern		794 670	870 304
Annen renteinntekt		561 451	446 087
Annen finansinntekt		7 620	40 856
Rentekostnad til foretak i samme konsern		381	455
Annen rentekostnad		1 752	2
Annen finanskostnad		47 526	116 298
<b>Resultat av finansposter</b>		<b>1 314 082</b>	<b>1 240 491</b>
Resultat før skattekostnad		6 467 229	6 223 354
Skattekostnad på resultat	<b>7</b>	1 481 300	1 369 239
<b>Resultat</b>		<b>4 985 929</b>	<b>4 854 115</b>
<b>Årsresultat</b>	<b>8</b>	<b>4 985 929</b>	<b>4 854 115</b>
<b>Overføringer</b>			
Ytet konsernbidrag med skatteeffekt		5 348 661	6 374 110
Overført til annen egenkapital		-362 732	-1 519 995
<b>Sum overføringer</b>		<b>4 985 929</b>	<b>4 854 115</b>



### Balanse

PRA Group Norge AS

Eiendeler	Note	2024	2023
<b>Anleggsmidler</b>			
<b>Immaterielle eiendeler</b>			
Utsatt skattefordel	7	3 626 716	3 599 419
<b>Sum immaterielle eiendeler</b>		<b>3 626 716</b>	<b>3 599 419</b>
<b>Varige driftsmidler</b>			
Maskiner og inventar		2 768 035	3 761 436
Software		709 958	536 654
<b>Sum varige driftsmidler</b>	5	<b>3 477 993</b>	<b>4 298 090</b>
<b>Sum anleggsmidler</b>		<b>7 104 709</b>	<b>7 897 509</b>
<b>Kortsiktige fordringer</b>			
Kundefordringer - konserninterne		8 413 440	8 163 290
Fordring på konsernbidrag		4 357 258	0
Andre konserninterne fordringer	9	15 017 635	22 787 844
Andre kortsiktige fordringer	10	623 670	460 103
<b>Sum fordringer</b>		<b>28 412 002</b>	<b>31 411 236</b>
Bankinnskudd, kontanter o.l.	11	1 805 551	1 725 996
<b>Sum omløpsmidler</b>		<b>30 217 554</b>	<b>33 137 233</b>
<b>Sum eiendeler</b>		<b>37 322 263</b>	<b>41 034 742</b>



## Balanse

PRA Group Norge AS

Egenkapital og gjeld	Note	2024	2023
<b>Innskutt egenkapital</b>			
Aksjekapital	12	100 000	100 000
Overkurs		30 000	30 000
Annen innskutt egenkapital		11 724 357	7 594 479
<b>Sum innskutt egenkapital</b>		<b>11 854 357</b>	<b>7 724 479</b>
<b>Opptjent egenkapital</b>			
Udekket tap		-7 527 020	-7 527 020
<b>Sum opptjent egenkapital</b>		<b>-7 527 020</b>	<b>-7 527 020</b>
<b>Sum egenkapital</b>	<b>8</b>	<b>4 327 337</b>	<b>197 458</b>
<b>Gjeld</b>			
<b>Avsetning for forpliktelser</b>			
Pensjonsforpliktelser	4	3 267 871	3 257 330
<b>Sum avsetning for forpliktelser</b>		<b>3 267 871</b>	<b>3 257 330</b>
<b>Kortsiktig gjeld</b>			
Konsernintern leverandørgjeld		165 696	1 615 497
Annen kortsiktig konsernintern gjeld		0	5 362 203
Leverandørgjeld		1 236 400	1 616 667
Skyldig offentlige avgifter		3 464 758	3 346 845
Skyldig konsernbidrag		6 857 258	8 171 936
Annen kortsiktig gjeld		18 002 942	17 466 805
<b>Sum kortsiktig gjeld</b>		<b>29 727 055</b>	<b>37 579 953</b>
<b>Sum gjeld</b>		<b>32 994 926</b>	<b>40 837 284</b>
<b>Sum egenkapital og gjeld</b>		<b>37 322 263</b>	<b>41 034 742</b>

Oslo, 28.05.2025

*Henning Dokset*

Henning Dokset (May 28, 2025 12:19 GMT+2)

Leif Henning Dokset  
Styreleder

*Jørund Granholt*

Jørund Granholt (May 28, 2025 14:12 GMT+2)

Jørund Granholt  
Daglig leder/Styremedlem

*Anne Bøe*

Anne Bøe (May 28, 2025 10:26 GMT+1)

Anne Bøe  
Styremedlem



## Kontantstrømoppstilling

PRA Group Norge AS

	2024	2023
<b>Kontantstrømmer fra operasjonelle aktiviteter</b>		
Resultat før skattekostnad	6 467 229	6 223 354
+ Ordinære avskrivninger	1 543 300	1 578 837
+/- Aksjebasert avlønning ført mot egenkapitalen	265 950	456
+/- Endring i kundefordringer	-250 150	3 243 992
+/- Endring i leverandørgjeld	-1 830 068	235 459
+/- Endring i andre tidsavgrensningsposter	2 909 030	191 079
= <b>Netto kontantstrøm fra operasjonelle aktiviteter</b>	<b>9 105 292</b>	<b>11 473 177</b>
<b>Kontantstrømmer fra investeringsaktiviteter</b>		
- Utbetalinger ved kjøp av varige driftsmidler	723 204	480 289
= <b>Netto kontantstrøm fra investeringsaktiviteter</b>	<b>-723 204</b>	<b>-480 289</b>
<b>Kontantstrømmer fra finansieringsaktiviteter</b>		
- Utbetalinger av konsernbidrag	8 171 936	11 071 866
= <b>Netto kontantstrøm fra finansieringsaktiviteter</b>	<b>-8 171 936</b>	<b>-11 071 866</b>
= Netto endring i kontanter og kontantekvivalenter	210 152	-78 978
+ Beh. av kont. og kontantekvivalenter ved per. begynnelse	1 725 996	1 804 974
= <b>Beh. av kont. og kontantekvivalenter ved per. slutt</b>	<b>1 936 148</b>	<b>1 725 996</b>



## Note 1 Regnskapsprinsipper

Årsregnskapet er satt opp i samsvar med regnskapslovens bestemmelser og god regnskapsskikk.

Selskapet driver inndrivning av oppkjøpte forfalte fordringer i Norge på vegne av selskap i samme konsern.

### Periodisering av inntekter og kostnader

Selskapets inntekter er basert på kost pluss metode. For 2024 er det lagt til grunn en margin på 5%. Tilhørende kostnader blir kostnadsført etter sammenstillingsprinsippet.

### Pensjon

Ytelsesbaserte pensjonsplaner vurderes til nåverdien av pensjonsforpliktelsene på balansedagen fratrukket virkelig verdi av pensjonsmidlene, justert for ikke-resultatførte estimatavvik og ikke-resultatførte kostnader knyttet til tidligere perioders pensjonsopptjening. Pensjonsforpliktelsen beregnes årlig av en uavhengig aktuar ved bruk av en lineær opptjeningsmetode. Nåverdien av de definerte ytelsene bestemmes ved å diskontere estimerte fremtidige utbetalinger med renten på statsobligasjoner i den samme valuta som ytelsene vil bli betalt og med en løpetid som er tilnærmet den samme som løpetiden for den relaterte pensjonsforpliktelsen. Estimataavvik som skyldes ny informasjon eller endringer i de aktuarmessige forutsetningene utover det største av 10% av verdien av pensjonsmidlene eller 10% av pensjonsforpliktelsene, blir ført i resultatregnskapet over en periode som tilsvarer arbeidstakernes forventede gjennomsnittlige resterende ansettelsesperiode. Arbeidsgiveravgiften er beregnet av netto faktisk pensjonsforpliktelse og er inkludert direkte i påløpt brutto pensjonsforpliktelse.

Endringer i pensjonsplanenes ytelser kostnadsføres eller inntektsføres løpende i resultatregnskapet, med mindre rettighetene etter den nye pensjonsplanen er betinget av at arbeidstakeren blir værende i tjeneste i en spesifisert tidsperiode (opptjeningsperioden). I dette tilfellet amortiseres kostnadene knyttet til endret ytelse lineært over opptjeningsperioden.

Innskuddsbaserte pensjonsplaner regnskapsføres som lønnskostnad når de forfaller. Forskuddsbetalte innskudd bokføres som en eiendel i den grad innskuddet kan refunderes eller redusere fremtidige innbetalinger.

### Klassifisering og vurdering av balanseposter

Omløpsmidler og kortsiktig gjeld omfatter poster som forfaller til betaling innen ett år etter anskaffelsestidspunktet, samt poster som knytter seg til innkasseringen. Øvrige poster er klassifisert som anleggsmiddel/langsiktig gjeld.

Omløpsmidler vurderes til laveste av anskaffelseskost og virkelig verdi. Kortsiktig gjeld balanseføres til nominelt beløp på opptakstidspunktet.

Varige driftsmidler er i regnskapet oppført til historisk anskaffelseskost fratrukket lineære avskrivninger basert på en vurdering av økonomisk levetid, men nedskrives til virkelig verdi ved verdifall som ikke forventes å være forbigående.

Langsiktig gjeld balanseføres til nominelt beløp på etableringstidspunktet.

### Fordringer

Kundefordringer og andre fordringer er oppført i balansen til pålydende etter fradrag for avsetning til forventet tap.

### Valuta

Balanseposter i utenlandsk valuta er vurdert til kursen ved regnskapsårets slutt. Ved omregning av transaksjoner i utenlandsk valuta benyttes forrige måneds sluttkurs. Valutakursdifferanser presenteres som finansinntekt/kostnad.

### Skatt

Skattekostnaden i resultatregnskapet omfatter både periodens betalbare skatt og endring i utsatt skatt. Utsatt skatt er beregnet med 22 % på grunnlag av de midlertidige forskjeller som eksisterer mellom regnskapsmessige og skattemessige verdier, samt skattemessig underskudd til fremføring ved utgangen av regnskapsåret. Skatteøkende og skattereduserende midlertidige forskjeller som reverserer eller kan reversere i samme periode er utlignet. Netto utsatt skattefordel balanseføres i den grad det er sannsynlig at denne kan bli nyttegjørt.



## Aksjebasert avlønning

Selskapet kostnadsfører aksjebasert avlønning iht NRS 15A Aksjebasert avlønning. Den aksjebaserte avlønnen gjøres opp ved at den ansatte får aksjer i det ultimate morselskapet. Kompensasjon for aksjebasert avlønning til morselskap føres mot annen innskutt egenkapital.

## Kontantstrømoppstilling

Kontanstrømoppstillingen er satt opp etter indirekte metode. Innstående i konsernkontoordningen er ikke klassifisert som kontantbeholdning i oppstillingen.

## Note 2 Salgsinntekter

Selskapets kommisjonsinntekter består av kommisjon for å drive inn oppkjøpte misligholdte porteføljer i Norge eid av andre selskap i samme konsern. Annen driftsinntekt består i hovedsak av salg av andre konserninterne tjenester.

Selskap	Land	2024	2023
AKNordic NUF	Norge	99 863 120	96 719 190
PRA Group Sverige AB	Sverige	5 832 000	5 520 000
PRA Suomi Oy	Finland	2 748 000	2 676 000
Øvrig	Norge	8 783	8 022
<b>Sum</b>		<b>108 451 903</b>	<b>104 923 212</b>

## Note 3 Lønnskostnader og ytelser, godtgjørelser til daglig leder og styret

Lønnskostnader	2024	2023
Lønninger	44 558 500	40 317 605
Arbeidsgiveravgift	7 046 867	6 309 730
Pensjonskostnader	3 490 590	3 006 720
Andre ytelser	2 684 016	450 887
<b>Sum</b>	<b>57 779 974</b>	<b>50 084 943</b>

Selskapet har i 2024 sysselsatt 62 årsverk mot 57 i 2023

## Pensjonsforpliktelser

Selskapet er pliktig til å ha tjenstepensjonsordning etter lov om obligatorisk tjenstepensjon. Selskapets pensjonsordninger tilfredsstiller kravene i denne lov.

## Ytelser til ledende personer

	Daglig leder
Lønn	1 556 527
Bonus	543 170
Pensjonskostnader	147 905
Annen godtgjørelse	124 405
<b>Sum</b>	<b>2 372 007</b>

Bonus til daglig leder er tredelt og basert på resultater, mål satt for landet av konsernledelsen og innkreving på nye porteføljer.

Det har ikke vært utbetalt honorar til styret i 2024.

Ledelsen i selskapet er omfattet av ordning om aksjebasert avlønning med morselskapet, hvor de motta aksjer i morselskapet PRA Group, Inc. Kostnadsført aksjeverdbasert betaling i 2024 utgjør kr 496 107 som er beregnet basert på markedsprisen på tidspunktet for tildeling av aksjene. Aksjene opptjenes over en periode på 3 år, og ordningen kostnadsføres over opptjeningsperioden.



## Note 4 Pensjonsforhold

Selskapet har én innskuddsbasert pensjonsordning for alle sine ansatte. I tillegg har selskapet en ytelsesbasert førtidspensjonsordning som per utgangen av 2024 omfatter 4 ansatte. Ordningene gir rett til definerte fremtidige ytelser. Disse er i hovedsak avhengig av antall opptjeningsår og lønnsnivå ved oppnådd pensjonsalder.

Ved utgangen av 2024 er 68 personer medlemmer av innskuddspensjonsordningen. Selskapet har i 2024 utgiftsført NOK 3 480 049 knyttet til den innskuddsbaserte pensjonsordningen. Selskapets pensjonsordning oppfyller kravene i henhold til lov om obligatorisk tjenestepensjon.

	<b>2024</b>	<b>2023</b>
Nåverdi av årets pensjonsopptjening	70 028	67 966
Rentekostnad av pensjonsforpliktelsen	94 070	77 244
Resultatført actuarielt tap (gevinst)	41 510	-16 653
<b>Netto pensjonskostnad</b>	<b>205 608</b>	<b>128 557</b>
Beregnet pensjonsforpliktelse	2 748 027	2 542 420
Ikke resultatført estimatavvik	519 844	714 910
<b>Netto pensjonsforpliktelse</b>	<b>3 267 871</b>	<b>3 257 330</b>
Hvorav sikret	0	0
Hvorav usikret	3 267 871	3 257 330
<b>Økonomiske forutsetninger for beregningen</b>	<b>2024</b>	<b>2023</b>
Diskonteringsrente	3,30%	3,70%
Årlig lønnsvekst	3,50%	3,75%
Årlig regulering av pensjoner	1,90%	2,40%
Årlig forventet G-regulering	3,25%	3,50%

## Note 5 Varige driftsmidler

	Egentilvirket software	Software	EDB / Inventar / lokaler	Sum
Akkumulert kostpris 1.1.	0	4 071 904	8 006 475	12 078 378
Tilgang i året	473 563	0	249 641	723 204
Avgang i året	0	0	0	0
<b>Akkumulert kostpris 31.12.</b>	<b>473 563</b>	<b>4 071 904</b>	<b>8 256 115</b>	<b>12 801 582</b>
Akkumulerte avskrivninger 1.1.	0	3 535 248	4 245 039	7 780 288
Årets avskrivning	4 535	295 724	1 243 042	1 543 300
Akkumulerte avskrivninger 31.12.	4 535	3 830 972	5 488 081	9 323 588
<b>Bokført verdi 31.12.</b>	<b>469 027</b>	<b>240 931</b>	<b>2 768 035</b>	<b>3 477 993</b>
Avskrivningstid	5	3-5	3-5*	

\*Tilpasning av leide lokaler avskrives over gjenværende leieperiode



### Note 6 Revisjonshonorar

Revisjonshonorar	2024	2023
Lovpålagt revisjon	344 314	368 779
Andre attestasjonsoppdrag	159 301	151 842
<b>Sum</b>	<b>503 615</b>	<b>520 621</b>

### Note 7 Skatt

Årets skattekostnad	2024	2023
Resultatført skatt på ordinært resultat:		
Betalbar skatt	1 508 597	1 797 826
Endring i utsatt skattefordel	-27 297	-428 587
<b>Skattekostnad ordinært resultat</b>	<b>1 481 300</b>	<b>1 369 239</b>
Skattepliktig inntekt:		
Resultat før skatt	6 467 229	6 223 354
Permanente forskjeller	265 950	456
Endring i midlertidige forskjeller	124 078	1 948 127
Avgitt konsernbidrag	-6 857 257	-8 171 936
<b>Skattepliktig inntekt</b>	<b>0</b>	<b>0</b>
Betalbar skatt i balansen:		
Betalbar skatt på årets resultat	1 508 597	1 797 826
Betalbar skatt på avgitt konsernbidrag	-1 508 597	-1 797 826
<b>Sum betalbar skatt i balansen</b>	<b>0</b>	<b>0</b>

Skatteeffekten av midlertidige forskjeller som har gitt opphav til utsatt skatt og utsatte skattefordeler, spesifisert på typer av midlertidige forskjeller

	2024	2023	Endring
Varige driftsmidler	-681 053	-802 789	-121 736
Avsetninger mv	-12 536 150	-12 300 877	235 273
Pensjonspremie/- forpliktelse	-3 267 871	-3 257 330	10 541
<b>Sum</b>	<b>-16 485 074</b>	<b>-16 360 997</b>	<b>124 078</b>
<b>Grunnlag for utsatt skattefordel</b>	<b>-16 485 074</b>	<b>-16 360 997</b>	<b>124 078</b>
<b>Utsatt skattefordel (22 %)</b>	<b>-3 626 716</b>	<b>-3 599 419</b>	<b>27 297</b>

### Note 8 Egenkapital

	Aksjekapital	Overkurs	Annen innskutt egenkapital	Udekket tap	Sum egenkapital
Pr. 31.12.2023	100 000	30 000	7 594 479	-7 527 020	197 458
Årets resultat				4 985 929	4 985 929
Konsernbidrag mottatt			4 357 258		4 357 258
Konsernbidrag avgitt			-362 732	-4 985 929	-5 348 661
Aksjebasert avlønning			135 353		135 353
<b>Pr 31.12.2024</b>	<b>100 000</b>	<b>30 000</b>	<b>11 724 357</b>	<b>-7 527 020</b>	<b>4 327 337</b>



## Note 9 Konsernmellomværende

	2024	2023
Innestående konsernkontoordning	14 761 272	22 787 844
Øvrige kortsiktige fordringer	256 362	0
<b>Sum konserninterne fordringer</b>	<b>15 017 635</b>	<b>22 787 844</b>

Selskapet inngår i konsernets konsernkontoordning med PRA Group Europe Holding Sarl, Luxembourg, Zug branch som kontoeier.

PRA Group Norge AS er en del av konsernets europeiske kredittfasilitet, alle selskapene som er med i ordningen garanterer for inntil 1,5 milliarder euro hver.

## Note 10 Klientmidler

	2024	2023
Klientmidler	17 523 069	16 840 240
Klientansvar	17 514 460	16 820 018
<b>Overdekning</b>	<b>8 610</b>	<b>20 222</b>

Selskapet oppbevarer midler som tilhører klientene. Disse midlene representerer de beløp som er innkassert for klienter, men som ikke er utbetalt på balansedagen. Beløpet inkluderer også innbetalinger som foreløpig ikke er identifisert i en bestemt inkassosak eller som på grunn av feil eller dobbeltbetalinger fra skyldner ikke tilhører foretaket.

Overdekningen skyldes opptjente renter og andre midler på klientkontoen som tilfaller PRA Group Norge AS, men som ikke er utbetalt fra klientkonto på balansedagen.

## Note 11 Bundne midler

I regnskapslinjen Bankinnskudd, kontanter o.l inngår NOK 1 687 416 som bundne midler.

## Note 12 Aksjekapital og aksjonærforhold

Aksjekapitalen består av 100 aksjer à kr 1 000. Alle aksjene eies av PRA Group Europe AS. Aksjekapitalen består av en klasse og alle aksjer gir lik stemmerett.

Regnskapet inngår i konsernregnskapet til PRA Group, Inc. som er notert på NASDAQ (NASDAQ:PRAA). Konsernregnskapet kan hentes på PRA Group, Inc. sin hjemmeside [www.pragroup.com](http://www.pragroup.com)



# PRA Group Norge AS Annual Statement 2024 - NO006 - to sign

Final Audit Report

2025-05-28

Created:	2025-05-28
By:	Emma Woodward-Clark (emma.woodward-clark@pragroup.co.uk)
Status:	Signed
Transaction ID:	CBJCHBCAABAACH-rZxHvhfGjosCCAx_k-bKrYf4zTKc5

## "PRA Group Norge AS Annual Statement 2024 - NO006 - to sign" History

Document created by Emma Woodward-Clark (emma.woodward-clark@pragroup.co.uk)  
2025-05-28 - 6:52:28 AM GMT - IP address: 81.201.96.129

Document emailed to henning.dokset@pragroup.eu for signature  
2025-05-28 - 6:54:05 AM GMT

Document emailed to jorund.granholt@pragroup.no for signature  
2025-05-28 - 6:54:05 AM GMT

Document emailed to anne.boe@pragroup.eu for signature  
2025-05-28 - 6:54:05 AM GMT

Email viewed by jorund.granholt@pragroup.no  
2025-05-28 - 6:54:15 AM GMT - IP address: 72.145.144.247

Email viewed by anne.boe@pragroup.eu  
2025-05-28 - 6:54:22 AM GMT - IP address: 48.209.223.21

Email viewed by henning.dokset@pragroup.eu  
2025-05-28 - 6:54:39 AM GMT - IP address: 54.204.133.127


Signer anne.boe@pragroup.eu entered name at signing as Anne Bøe  
2025-05-28 - 9:26:56 AM GMT - IP address: 77.16.211.36


Document e-signed by Anne Bøe (anne.boe@pragroup.eu)  
Signature Date: 2025-05-28 - 9:26:58 AM GMT - Time Source: server- IP address: 77.16.211.36


Signer henning.dokset@pragroup.eu entered name at signing as Henning Dokset  
2025-05-28 - 10:19:56 AM GMT - IP address: 79.161.125.234






 Document e-signed by Henning Dokset (henning.dokset@pragroup.eu)  
Signature Date: 2025-05-28 - 10:19:58 AM GMT - Time Source: server- IP address: 79.161.125.234

 Signer jorund.granholt@pragroup.no entered name at signing as Jørund Granholt  
2025-05-28 - 12:12:20 PM GMT- IP address: 92.220.190.2

 Document e-signed by Jørund Granholt (jorund.granholt@pragroup.no)  
Signature Date: 2025-05-28 - 12:12:22 PM GMT - Time Source: server- IP address: 92.220.190.2

 Agreement completed.  
2025-05-28 - 12:12:22 PM GMT



Statsautoriserte revisorer  
Ernst & Young AS  
Stortorvet 7, 0155 Oslo  
Postboks 1156 Sentrum, 0107 Oslo

Foretaksregisteret: NO 976 389 387 MVA  
Tlf: +47 24 00 24 00  
www.ey.no  
Medlemmer av Den norske Revisorforening

Til generalforsamlingen i PRA Group Norge AS

## UAVHENGIG REVISORS BERETNING

### Konklusjon

Vi har revidert årsregnskapet for PRA Group Norge AS som består av balanse per 31. desember 2024, resultatregnskap og kontantstrømoppstilling for regnskapsåret avsluttet per denne datoen og noter til årsregnskapet, herunder et sammendrag av viktige regnskapsprinsipper.

Etter vår mening

- oppfyller årsregnskapet gjeldende lovkrav, og
- gir årsregnskapet et rettviseende bilde av selskapets finansielle stilling per 31. desember 2024 og av dets resultater og kontantstrømmer for regnskapsåret avsluttet per denne datoen i samsvar med regnskapslovens regler og god regnskapsskikk i Norge.

### Grunnlag for konklusjon

Vi har gjennomført revisjonen i samsvar med International Standards on Auditing (ISA-ene). Våre oppgaver og plikter i henhold til disse standardene er beskrevet nedenfor under *Revisors oppgaver og plikter ved revisjonen av årsregnskapet*. Vi er uavhengige av selskapet i samsvar med kravene i relevante lover og forskrifter i Norge og *International Code of Ethics for Professional Accountants* (inkludert internasjonale uavhengighetsstandarder) utstedt av International Ethics Standards Board for Accountants (IESBA-reglene), og vi har overholdt våre øvrige etiske forpliktelser i samsvar med disse kravene. Innhentet revisjonsbevis er etter vår vurdering tilstrekkelig og hensiktsmessig som grunnlag for vår konklusjon.

### Øvrig informasjon

Styret og daglig leder (ledelsen) er ansvarlige for informasjonen i årsberetningen. Vår konklusjon om årsregnskapet ovenfor dekker ikke informasjonen i årsberetningen.

I forbindelse med revisjonen av årsregnskapet er det vår oppgave å lese årsberetningen. Formålet er å vurdere hvorvidt det foreligger vesentlig inkonsistens mellom årsberetningen og årsregnskapet og den kunnskap vi har opparbeidet oss i revisjonen av årsregnskapet, eller hvorvidt informasjon i årsberetningen ellers fremstår som vesentlig feil. Vi har plikt til å rapportere dersom årsberetningen fremstår som vesentlig feil. Vi har ingenting å rapportere i så henseende.

Basert på kunnskapen vi har opparbeidet oss i revisjonen, mener vi at årsberetningen

- er konsistent med årsregnskapet og
- inneholder de opplysninger som skal gis i henhold til gjeldende lovkrav.

### Ledelsens ansvar for årsregnskapet

Ledelsen er ansvarlig for å utarbeide årsregnskapet og for at det gir et rettviseende bilde i samsvar med regnskapslovens regler og god regnskapsskikk i Norge. Ledelsen er også ansvarlig for slik intern kontroll som den finner nødvendig for å kunne utarbeide et årsregnskap som ikke inneholder vesentlig feilinformasjon, verken som følge av misligheter eller utilsiktede feil.

Ved utarbeidelsen av årsregnskapet må ledelsen ta standpunkt til selskapets evne til fortsatt drift og opplyse om forhold av betydning for fortsatt drift. Forutsetningen om fortsatt drift skal legges til grunn for



**Shape the future  
with confidence**

årsregnskapet med mindre ledelsen enten har til hensikt å avvike selskapet eller virksomheten, eller ikke har noe annet realistisk alternativ.

## Revisors oppgaver og plikter ved revisjonen av årsregnskapet

Vårt mål er å oppnå betryggende sikkerhet for at årsregnskapet som helhet ikke inneholder vesentlig feilinformasjon, verken som følge av misligheter eller utilsiktede feil, og å avgjøre en revisjonsberetning som inneholder vår konklusjon. Betyggende sikkerhet er en høy grad av sikkerhet, men ingen garanti for at en revisjon utført i samsvar med ISA-ene, alltid vil avdekke vesentlig feilinformasjon. Feilinformasjon kan oppstå som følge av misligheter eller utilsiktede feil. Feilinformasjonen er å anse som vesentlig dersom den enkeltvis eller samlet med rimelighet kan forventes å påvirke de økonomiske beslutningene som brukerne foretar, på grunnlag av årsregnskapet.

Som del av en revisjon i samsvar med ISA-ene, utøver vi profesjonelt skjønn og utviser profesjonell skepsis gjennom hele revisjonen. I tillegg:

- identifiserer og vurderer vi risikoen for vesentlig feilinformasjon i årsregnskapet, enten det skyldes misligheter eller utilsiktede feil. Vi utformer og gjennomfører revisjonshandlinger for å håndtere slike risikoer, og innhenter revisjonsbevis som er tilstrekkelig og hensiktsmessig som grunnlag for vår konklusjon. Risikoen for at vesentlig feilinformasjon som følge av misligheter ikke blir avdekket, er høyere enn for feilinformasjon som skyldes utilsiktede feil, siden misligheter kan innebære samarbeid, forfalskning, bevisste utelatelser, uriktige fremstillinger eller overstyring av intern kontroll.
- opparbeider vi oss en forståelse av intern kontroll som er relevant for revisjonen, for å utforme revisjonshandlinger som er hensiktsmessige etter omstendighetene, men ikke for å gi uttrykk for en mening om effektiviteten av selskapets interne kontroll.
- evaluerer vi om de anvendte regnskapsprinsippene er hensiktsmessige og om regnskapsestimater og tilhørende noteopplysninger utarbeidet av ledelsen er rimelige.
- konkluderer vi på om ledelsens bruk av fortsatt drift-forutsetningen er hensiktsmessig, og, basert på innhentede revisjonsbevis, hvorvidt det foreligger vesentlig usikkerhet knyttet til hendelser eller forhold som kan skape tvil av betydning om selskapets evne til fortsatt drift. Dersom vi konkluderer med at det eksisterer vesentlig usikkerhet, kreves det at vi i revisjonsberetningen henleder oppmerksomheten på tilleggsopplysningene i årsregnskapet, eller, dersom slike tilleggsopplysninger ikke er tilstrekkelige, at vi modifierer vår konklusjon. Våre konklusjoner er basert på revisjonsbevis innhentet frem til datoen for revisjonsberetningen. Etterfølgende hendelser eller forhold kan imidlertid medføre at selskapet ikke kan fortsette driften.
- evaluerer vi den samlede presentasjonen, strukturen og innholdet i årsregnskapet, inkludert tilleggsopplysningene, og hvorvidt årsregnskapet gir uttrykk for de underliggende transaksjonene og hendelsene på en måte som gir et rettviseende bilde.

Vi kommuniserer med styret blant annet om det planlagte innholdet i og tidspunkt for revisjonsarbeidet og eventuelle vesentlige funn i revisjonen, herunder vesentlige svakheter i intern kontroll som vi avdekker gjennom revisjonen.

Oslo, 1. juli 2025  
ERNST & YOUNG AS

*Revisjonsberetningen er signert elektronisk*

Johan-Herman Stene  
statsautorisert revisor

Uavhengig revisors beretning - PRA Group Norge AS 2024

A member firm of Ernst & Young Global Limited

Penneo Dokumentnr: 0MKZ0-1K217-F4KPR-MFRYP-K3-4KO-ZT19B



# PENNEO

Signaturene i dette dokumentet er juridisk bindende. Dokument signert med "Penneo™ - sikker digital signatur". De signerende parter sin identitet er registrert, og er listet nedenfor.

"Med min signatur bekrefter jeg alle datoer og innholdet i dette dokument."

## Stene, Johan-Herman

### Statsautorisert revisor

På vegne av: Ernst & Young AS

Serienummer: no\_bankid:9578-5993-4-2411909

IP: 147.161.xxx.xxx

2025-07-01 14:03:35 UTC



Penneo Dokumentnrøkkel: 0MKZ0-1K217-F4KPR-MFRYP-K34KO-ZT19B

Dette dokumentet er signert digitalt via [Penneo.com](https://penneo.com). De signerte dataene er validert ved hjelp av den matematiske hashverdien av det originale dokumentet. All kryptografisk bevisføring er innebygd i denne PDF-en for fremtidig validering.

Dette dokumentet er forseglet med et kvalifisert elektronisk segl. For mer informasjon om Penneos kvalifiserte tillitstjenester, se <https://eud.penneo.com>.

### Slik kan du bekrefte at dokumentet er originalt

Når du åpner dokumentet i Adobe Reader, kan du se at det er sertifisert av **Penneo A/S**. Dette beviser at innholdet i dokumentet ikke har blitt endret siden tidspunktet for signeringen. Bevis for de individuelle signatørens digitale signaturer er vedlagt dokumentet.

Du kan bekrefte de kryptografiske bevisene ved hjelp av Penneos validator, <https://penneo.com/validator>, eller andre valideringsverktøy for digitale signaturer.