



ÅRSREGNSKAPET FOR REGNSKAPSÅRET 2020 - GENERELL INFORMASJON

Enheten

Organisasjonsnummer: 994 535 277
Organisasjonsform: Aksjeselskap
Foretaksnavn: PROGRESS INGENIØRFIRMA AS
Forretningsadresse: Frysjaveien 33E
0884 OSLO

Regnskapsår

Årsregnskapets periode: 01.01.2020 - 31.12.2020

Konsern

Morselskap i konsern: Nei

Regnskapsregler

Regler for små foretak benyttet: Ja
Benyttet ved utarbeidelsen av årsregnskapet til selskapet: Regnskapslovens alminnelige regler

Årsregnskapet fastsatt av kompetent organ

Bekreftet av representant for selskapet: Thomas Smefjell
Dato for fastsettelse av årsregnskapet: 21.05.2021

Grunnlag for avgivelse

År 2020: Årsregnskapet er elektronisk innlevert
År 2019: Tall er hentet fra elektronisk innlevert årsregnskap fra 2020

Det er ikke krav til at årsregnskapet m.v. som sendes til Regnskapsregisteret er undertegnet. Kontrollen på at dette er utført ligger hos revisor/enhetens øverste organ. Sikkerheten ivaretas ved at innsender har rolle/rettighet for innsending av årsregnskapet via Altinn, og ved at det bekreftes at årsregnskapet er fastsatt av kompetent organ.

Brønnøysundregistrene, 12.06.2022



Resultatregnskap

| Beløp i: NOK | Note | 2020 | 2019 |
|--|------|-------------------|-------------------|
| RESULTATREGNSKAP | | | |
| Inntekter | | | |
| Salgsinntekt | | 36 591 802 | 33 349 965 |
| Annen driftsinntekt | | 391 091 | 792 257 |
| Sum inntekter | | 36 982 893 | 34 142 222 |
| Kostnader | | | |
| Endring i beholdning av varer under tilvirkning og ferdig tilvirkede varer | | 57 490 | 22 496 |
| Varekostnad | | 24 661 467 | 22 591 980 |
| Lønnskostnad | 2 | 6 896 141 | 6 619 895 |
| Avskrivning av driftsmidler og immaterielle eiendeler | 3 | 279 447 | 213 357 |
| Annen driftskostnad | 2 | 4 420 314 | 5 200 752 |
| Sum kostnader | | 36 314 860 | 34 648 480 |
| Driftsresultat | | 668 034 | -506 257 |
| Finansinntekter og finanskostnader | | | |
| Renteinntekt fra foretak i samme konsern | | 664 | 12 898 |
| Annen renteinntekt | | 1 530 | 2 506 |
| Annen finansinntekt | | 631 581 | 146 531 |
| Sum finansinntekter | | 633 774 | 161 934 |
| Rentekostnad til foretak i samme konsern | 7 | 43 295 | 18 295 |
| Annen rentekostnad | | 1 236 | 948 |
| Annen finanskostnad | | 731 221 | 365 736 |
| Sum finanskostnader | | 775 752 | 384 979 |
| Netto finans | | -141 977 | -223 045 |
| Ordinært resultat før skattekostnad | | 526 056 | -729 303 |
| Skattekostnad på ordinært resultat | 6 | 120 496 | -137 942 |
| Ordinært resultat etter skattekostnad | | 405 560 | -591 361 |
| Årsresultat | 5 | 405 560 | -591 361 |



Resultatregnskap

| Beløp i: NOK | Note | 2020 | 2019 |
|--|-------------|----------------|-----------------|
| Årsresultat etter minoritetsinteresser | | 405 560 | -591 361 |
| Totalresultat | | 405 560 | -591 361 |
| Overføringer og disponeringer | | | |
| Avsatt til annen egenkapital | | 405 560 | -591 361 |
| Sum overføringer og disponeringer | | 405 560 | -591 361 |



Balanse

| Beløp i: NOK | Note | 2020 | 2019 |
|--|------|-------------------|-------------------|
| BALANSE - EIENDELER | | | |
| Anleggsmidler | | | |
| Immaterielle eiendeler | | | |
| Utsatt skattefordel | 6 | 1 201 317 | 1 209 366 |
| Sum immaterielle eiendeler | | 1 201 317 | 1 209 366 |
| Varige driftsmidler | | | |
| Driftsløsøre, inventar o.a. utstyr | | 404 820 | 459 533 |
| Sum varige driftsmidler | 3 | 404 820 | 459 533 |
| Sum anleggsmidler | | 1 606 137 | 1 668 899 |
| Omløpsmidler | | | |
| Varer | | | |
| Sum varer | | 13 930 623 | 13 639 857 |
| Fordringer | | | |
| Kundefordringer | 1 | 8 032 183 | 6 484 355 |
| Andre kortsiktige fordringer | | 887 436 | 914 557 |
| Konsernfordringer | | 724 910 | 724 910 |
| Sum fordringer | | 9 644 528 | 8 123 822 |
| Bankinnskudd, kontanter og lignende | | | |
| Bankinnskudd, kontanter o.l. | 4 | 869 349 | 265 531 |
| Sum bankinnskudd, kontanter og lignende | | 869 349 | 265 531 |
| Sum omløpsmidler | | 24 444 501 | 22 029 210 |
| SUM EIENDELER | | 26 050 638 | 23 698 109 |
| BALANSE - EGENKAPITAL OG GJELD | | | |
| Egenkapital | | | |
| Innskutt egenkapital | | | |
| Aksjekapital | 8 | 3 000 000 | 3 000 000 |



Balanse

| Beløp i: NOK | Note | 2020 | 2019 |
|-----------------------------------|-------------|-------------------|-------------------|
| Overkurs | | 7 923 361 | 7 923 361 |
| Annen innskutt egenkapital | | 565 430 | 565 430 |
| Sum innskutt egenkapital | | 11 488 791 | 11 488 791 |
| Opptjent egenkapital | | | |
| Annen egenkapital | 9 | 4 998 580 | 4 593 019 |
| Udisponert resultat | | | |
| Sum opptjent egenkapital | | 4 998 580 | 4 593 019 |
| Sum egenkapital | 5 | 16 487 371 | 16 081 810 |
| Gjeld | | | |
| Langsiktig gjeld | | | |
| Annen langsiktig gjeld | | | |
| Langsiktig konserngjeld | 7 | 1 150 000 | 1 914 264 |
| Sum annen langsiktig gjeld | | 1 150 000 | 1 914 264 |
| Sum langsiktig gjeld | | 1 150 000 | 1 914 264 |
| Kortsiktig gjeld | | | |
| Gjeld til kredittinstitusjoner | | 1 429 213 | |
| Leverandørgjeld | | 2 938 804 | 2 332 202 |
| Betalbar skatt | 6 | 112 447 | |
| Skyldig offentlige avgifter | | 2 133 722 | 1 220 264 |
| Annen kortsiktig gjeld | | 1 799 081 | 2 149 568 |
| Sum kortsiktig gjeld | | 8 413 267 | 5 702 035 |
| Sum gjeld | | 9 563 267 | 7 616 299 |
| SUM EGENKAPITAL OG GJELD | | 26 050 638 | 23 698 109 |



Brønnøysundregistrene

ÅRSREGNSKAP FOR REGNSKAPSÅRET 2020 - GENERELL INFORMASJON

Journalnummer: 2021 454107

Enheten

Organisasjonsnummer: 994 535 277
Organisasjonsform: Aksjeselskap
Foretaksnavn: PROGRESS INGENIØRFIRMA AS
Forretningsadresse: Frysjaveien 33E
0884 OSLO

Regnskapsår

Årsregnskapets periode: 01.01.2020 - 31.12.2020

Konsern

Morselskap i konsern: Nei

Regnskapsregler

Regler for små foretak benyttet: Ja
Benyttet ved utarbeidelsen av
årsregnskapet til selskapet: Regnskapslovens alminnelige regler

Årsregnskapet fastsatt av kompetent organ

Bekreftet av representant for selskapet: Thomas Smeffjell
Dato for fastsettelse av årsregnskapet: 21.05.2021

Revisjon

Årsregnskapet er utarbeidet av ekstern
autorisert regnskapsfører: Ja
Ekstern autorisert regnskapsfører har i
løpet av regnskapsåret bistått ved den
løpende regnskapsføringen eller utført
andre tjenester for selskapet enn å
utarbeide årsregnskapet: Ja

Grunnlag for avgivelse

År 2020: Årsregnskap er elektronisk innlevert.
År 2019: Tall er hentet fra elektronisk innlevert årsregnskap fra 2020.

Det er ikke krav til at årsregnskapet m.v. som sendes til Regnskapsregisteret er undertegnet. Kontrollen på at dette er utført ligger hos revisor/enhetens øverste organ. Sikkerheten ivaretas ved at innsender har rolle/rettighet for innsending av årsregnskapet via Altinn, og ved at det bekreftes at årsregnskapet er fastsatt av kompetent organ.

Brønnøysundregistrene, 07.07.2021

Brønnøysundregistrene
Postadresse: Postboks 900, 8910 Brønnøysund
Telefon: 75 00 75 00
E-post: firmapost@brreg.no Internett: www.brreg.no
Organisasjonsnummer: 974 760 673



Organisasjonsnr: 994 535 277
PROGRESS INGENIØRFIRMA AS

RESULTATREGNSKAP

| Beløp i: NOK | Note | 2020 | 2019 |
|--|------|-------------------|-------------------|
| RESULTATREGNSKAP | | | |
| Inntekter | | | |
| Salgsinntekt | | 36 591 802 | 33 349 965 |
| Annen driftsinntekt | | 391 091 | 792 257 |
| Sum inntekter | | 36 982 893 | 34 142 222 |
| Kostnader | | | |
| Endring i beholdning av varer under tilvirkning og ferdig tilvirkede varer | | 57 490 | 22 496 |
| Varekostnad | | 24 661 467 | 22 591 980 |
| Lønnskostnad | 2 | 6 896 141 | 6 619 895 |
| Avskrivning av driftsmidler og immaterielle eiendeler | 3 | 279 447 | 213 357 |
| Annen driftskostnad | 2 | 4 420 314 | 5 200 752 |
| Sum kostnader | | 36 314 860 | 34 648 480 |
| Driftsresultat | | 668 034 | -506 257 |
| Finansinntekter og finanskostnader | | | |
| Renteinntekt fra foretak i samme konsern | | 664 | 12 898 |
| Annen renteinntekt | | 1 530 | 2 506 |
| Annen finansinntekt | | 631 581 | 146 531 |
| Sum finansinntekter | | 633 774 | 161 934 |
| Rentekostnad til foretak i samme konsern | 7 | 43 295 | 18 295 |
| Annen rentekostnad | | 1 236 | 948 |
| Annen finanskostnad | | 731 221 | 365 736 |
| Sum finanskostnader | | 775 752 | 384 979 |
| Netto finans | | -141 977 | -223 045 |
| Ordinært resultat før skattekostnad | | | |
| Skattekostnad på ordinært resultat | 6 | 120 496 | -137 942 |
| Ordinært resultat etter skattekostnad | | 405 560 | -591 361 |
| Årsresultat | 5 | 405 560 | -591 361 |
| Årsresultat etter minoritetsinteresser | | 405 560 | -591 361 |
| Totalresultat | | 405 560 | -591 361 |



| | | |
|--|----------------|-----------------|
| Overføringer og disponeringer | | |
| Avsatt til annen egenkapital | 405 560 | -591 361 |
| Sum overføringer og disponeringer | 405 560 | -591 361 |



Organisasjonsnr: 994 535 277
PROGRESS INGENIØRFIRMA AS

BALANSE

Beløp i: NOK

| Note | 2020 | 2019 |
|------|------|------|
|------|------|------|

BALANSE - EIENDELER

Anleggsmidler

Immaterielle eiendeler

| | | | |
|-----------------------------------|---|------------------|------------------|
| Utsatt skattefordel | 6 | 1 201 317 | 1 209 366 |
| Sum immaterielle eiendeler | | 1 201 317 | 1 209 366 |

Varige driftsmidler

Driftsløsøre, inventar o.

a. utstyr

| | | | |
|--------------------------------|---|----------------|----------------|
| Sum varige driftsmidler | 3 | 404 820 | 459 533 |
|--------------------------------|---|----------------|----------------|

Sum anleggsmidler

1 606 137 **1 668 899**

Omløpsmidler

Varer

Sum varer

13 930 623 **13 639 857**

Fordringer

Kundefordringer

Andre kortsiktige
fordringer

Konsernfordringer

Sum fordringer

| | | | |
|-----------------------|---|------------------|------------------|
| | 1 | 8 032 183 | 6 484 355 |
| | | 887 436 | 914 557 |
| | | 724 910 | 724 910 |
| Sum fordringer | | 9 644 528 | 8 123 822 |

Bankinnskudd, kontanter og lignende

Bankinnskudd, kontanter o.

l.

Sum bankinnskudd,
kontanter og lignende

| | | | |
|--|---|----------------|----------------|
| | 4 | 869 349 | 265 531 |
| Sum bankinnskudd, kontanter og lignende | | 869 349 | 265 531 |

Sum omløpsmidler

24 444 501 **22 029 210**

SUM EIENDELER

26 050 638 **23 698 109**

BALANSE - EGENKAPITAL OG GJELD

Egenkapital

Innskutt egenkapital

Aksjekapital

Overkurs

Annen innskutt egenkapital

Sum innskutt egenkapital

| | | | |
|---------------------------------|---|-------------------|-------------------|
| | 8 | 3 000 000 | 3 000 000 |
| | | 7 923 361 | 7 923 361 |
| | | 565 430 | 565 430 |
| Sum innskutt egenkapital | | 11 488 791 | 11 488 791 |

Opptjent egenkapital

Annen egenkapital

Udisponert resultat

| | | | |
|--|---|-----------|-----------|
| | 9 | 4 998 580 | 4 593 019 |
|--|---|-----------|-----------|



| | | | |
|---------------------------------|---|-------------------|-------------------|
| Sum opptjent egenkapital | | 4 998 580 | 4 593 019 |
| Sum egenkapital | 5 | 16 487 371 | 16 081 810 |
| Gjeld | | | |
| Langsiktig gjeld | | | |
| Annen langsiktig gjeld | | | |
| Langsiktig konserngjeld | 7 | 1 150 000 | 1 914 264 |
| Sum annen langsiktig gjeld | | 1 150 000 | 1 914 264 |
| Sum langsiktig gjeld | | 1 150 000 | 1 914 264 |
| Kortsiktig gjeld | | | |
| Gjeld til | | | |
| kredittinstitusjoner | | 1 429 213 | |
| Leverandørgjeld | | 2 938 804 | 2 332 202 |
| Betalbar skatt | 6 | 112 447 | |
| Skyldig offentlige avgifter | | 2 133 722 | 1 220 264 |
| Annen kortsiktig gjeld | | 1 799 081 | 2 149 568 |
| Sum kortsiktig gjeld | | 8 413 267 | 5 702 035 |
| Sum gjeld | | 9 563 267 | 7 616 299 |
| SUM EGENKAPITAL OG GJELD | | 26 050 638 | 23 698 109 |



Organisasjonsnr: 994 535 277
PROGRESS INGENIØRFIRMA AS

NOTEOPPLYSNINGER - SELSKAP - alle poster oppgitt i hele tall

Note
8

Antall aksjer og aksjeeiere

| <u>Aksjeklasse</u> | <u>Ant. aksjer</u> | <u>Pålydende</u> | <u>Bokført verdi</u> |
|--------------------|--------------------|------------------|----------------------|
| Ordinære aksjer | 100.00 | 30000.00 | 3000000.00 |

| <u>Aksjeeiere - fritekst</u> | <u>Antall</u> | <u>Eierandel</u> | <u>Aksjeklasse</u> |
|--------------------------------------|---------------|------------------|--------------------|
| Ingeniørsfirma Trans-Auto Aktiebolag | 100.00 | 100.00% | Ordinære aksjer |

| <u>Sum</u> | <u>Sum antall</u> | <u>Sum eierandel</u> |
|------------|-------------------|----------------------|
| | 100.00 | 100.00% |

Note
2

Ytelser til ledende personer

Ytelser til daglig leder

| <u>Ytelser</u> | <u>Lønn</u> | <u>Pensj.forpl.</u> | <u>Andre godtgj.</u> |
|----------------|-------------|---------------------|----------------------|
| | 974840.00 | | 269248.00 |

Note
2

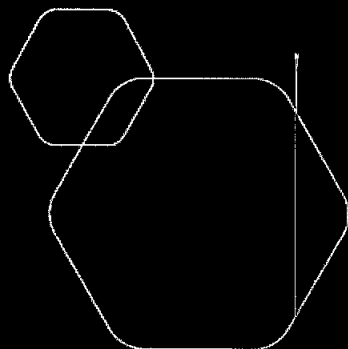
Antall årsverk i regnskapsåret

Virksomheten har hatt følgende antall årsverk:
8.00

Note

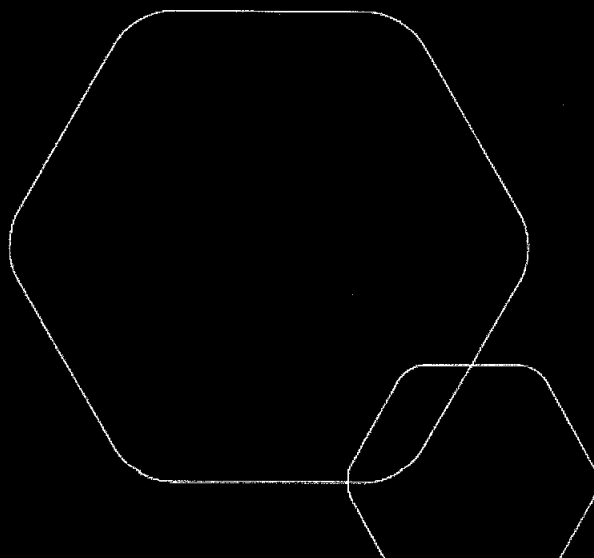
Lån og sikkerhetsstillelse til ledende personer og aksjeeiere

Er det gitt lån eller sikkerhetsstillelse til ledende personer: Nei



Årsregnskap 2020
Progress Ingeniørfirma AS

Resultatregnskap
Balanse
Noter til regnskapet



Org.nr.: 994 535 277



RESULTATREGNSKAP

PROGRESS INGENIØRFIRMA AS

| DRIFTSINNEKTER OG DRIFTSKOSTNADER | Note | 2020 | 2019 |
|---|------|-------------------|-------------------|
| Salgsinntekt | | 36 591 802 | 33 349 965 |
| Annen driftsinntekt | | 391 091 | 792 257 |
| Sum driftsinntekter | | 36 982 893 | 34 142 222 |
| Varekostnad | | 24 661 467 | 22 591 980 |
| End. beh. varer u.tilv. og ferdigvarer | | 57 490 | 22 496 |
| Lønnskostnad | 2 | 6 896 141 | 6 619 895 |
| Avskrivning av driftsmidler og immaterielle eiendeler | 3 | 279 447 | 213 357 |
| Annen driftskostnad | 2 | 4 420 314 | 5 200 752 |
| Sum driftskostnader | | 36 314 860 | 34 648 480 |
| Driftsresultat | | 668 034 | -506 257 |
| FINANSINNEKTER OG FINANSKOSTNADER | | | |
| Renteinntekt fra foretak i samme konsern | | 664 | 12 898 |
| Annen renteinntekt | | 1 530 | 2 506 |
| Annen finansinntekt | | 631 581 | 146 531 |
| Rentekostnad til foretak i samme konsern | 7 | 43 295 | 18 295 |
| Annen rentekostnad | | 1 236 | 948 |
| Annen finanskostnad | | 731 221 | 365 736 |
| Resultat av finansposter | | -141 977 | -223 045 |
| Ordinært resultat før skattekostnad | | 526 056 | -729 303 |
| Skattekostnad på ordinært resultat | 6 | 120 496 | -137 942 |
| Ordinært resultat | | 405 560 | -591 361 |
| EKSTRAORDINÆRE INNEKTER OG KOSTNADER | | | |
| Årsresultat | 5 | 405 560 | -591 361 |
| OVERFØRINGER | | | |
| Avsatt til annen egenkapital | | 405 560 | -591 361 |
| Sum overføringer | | 405 560 | -591 361 |



BALANSE

PROGRESS INGENIØRFIRMA AS




| EIENDELER | Note | 2020 | 2019 |
|------------------------------------|------|-------------------|-------------------|
| ANLEGGSMIDLER | | | |
| IMMATERIELLE EIENDELER | | | |
| Utsatt skattefordel | 6 | 1 201 317 | 1 209 366 |
| Sum immaterielle eiendeler | | 1 201 317 | 1 209 366 |
| VARIGE DRIFTSMIDLER | | | |
| Driftsløsøre, inventar o.a. utstyr | | 404 820 | 459 533 |
| Sum varige driftsmidler | 3 | 404 820 | 459 533 |
| FINANSIELLE ANLEGGSMIDLER | | | |
| Sum anleggsmidler | | 1 606 137 | 1 668 899 |
| OMLØPSMIDLER | | | |
| Lager av varer og annen beholdning | | 13 930 623 | 13 639 857 |
| FORDRINGER | | | |
| Kundefordringer | 1 | 8 032 183 | 6 484 355 |
| Andre kortsiktige fordringer | | 887 436 | 914 557 |
| Konsernfordringer | | 724 910 | 724 910 |
| Sum fordringer | | 9 644 528 | 8 123 822 |
| INVESTERINGER | | | |
| Bankinnskudd, kontanter o.l. | 4 | 869 349 | 265 531 |
| Sum omløpsmidler | | 24 444 501 | 22 029 210 |
| Sum eiendeler | | 26 050 638 | 23 698 109 |

**BALANSE****PROGRESS INGENIØRFIRMA AS**

| EGENKAPITAL OG GJELD | Note | 2020 | 2019 |
|-----------------------------------|-------------|-------------------|-------------------|
| EGENKAPITAL | | | |
| INNSKUTT EGENKAPITAL | | | |
| Aksjekapital | 8 | 3 000 000 | 3 000 000 |
| Overkurs | | 7 923 361 | 7 923 361 |
| Annen innskutt egenkapital | | 565 430 | 565 430 |
| Sum innskutt egenkapital | | 11 488 791 | 11 488 791 |
| OPPTJENT EGENKAPITAL | | | |
| Annen egenkapital | 9 | 4 998 580 | 4 593 019 |
| Sum opptjent egenkapital | | 4 998 580 | 4 593 019 |
| Sum egenkapital | 5 | 16 487 371 | 16 081 810 |
| GJELD | | | |
| AVSETNING FOR FORPLIKTELSE | | | |
| ANNEN LANGSIKTIG GJELD | | | |
| Langsiktig konserngjeld | 7 | 1 150 000 | 1 914 264 |
| Sum annen langsiktig gjeld | | 1 150 000 | 1 914 264 |
| KORTSIKTIG GJELD | | | |
| Gjeld til kredittinstitusjoner | | 1 429 213 | 0 |
| Leverandørgjeld | | 2 938 804 | 2 332 202 |
| Betalbar skatt | 6 | 112 447 | 0 |
| Skyldig offentlige avgifter | | 2 133 722 | 1 220 264 |
| Annen kortsiktig gjeld | | 1 799 081 | 2 149 568 |
| Sum kortsiktig gjeld | | 8 413 267 | 5 702 035 |
| Sum gjeld | | 9 563 267 | 7 616 299 |
| Sum egenkapital og gjeld | | 26 050 638 | 23 698 109 |

Oslo, 21.05.2021

Styret i Progress Ingeniørfirma AS


Jan Axel Brattberg
styreleder
Thomas Smeffjell
styremedlem/daglig leder
Sven Jimmy Fast
styremedlem
Lars-Gunnar Ingemar Håkansson
styremedlem



Regnskapsprinsipper

Årsregnskapet er satt opp i samsvar med regnskapsloven og NRS 8 - God regnskapsskikk for små foretak.

DRIFTSINNTEKTER

Inntektsføring ved salg av varer skjer på leveringstidspunktet. Tjenester inntektsføres etter hvert som de leveres.

SKATT

Skattekostnaden i resultatregnskapet omfatter både periodens betalbare skatt og endring i utsatt skatt. Utsatt skatt er beregnet med 22 % på grunnlag av de midlertidige forskjeller som eksisterer mellom regnskapsmessige og skattemessige verdier, samt ligningsmessig underskudd til fremføring ved utgangen av regnskapsåret. Skatteøkende og skattereduserende midlertidige forskjeller som reverserer eller kan reverseres i samme periode er utlignet og nettoført.

KLASSIFISERING OG VURDERING AV ANLEGGSMIDLER

Anleggsmidler omfatter eiendeler bestemt til varig eie og bruk. Anleggsmidler er vurdert til anskaffelseskost. Varige driftsmidler balanseføres og avskrives over driftsmidlets økonomiske levetid. Avskrivningsperioden for fast eiendom anskaffet etter 2009 er dekomponert i en del som gjelder råbygget og en del som gjelder faste tekniske installasjoner. Varige driftsmidler nedskrives til gjenvinnbart beløp ved verdifall som forventes ikke å være forbigående. Gjenvinnbart beløp er det høyeste av netto salgsverdi og verdi i bruk. Verdi i bruk er nåverdi av fremtidige kontantstrømmer knyttet til eiendelen. Nedskrivningen reverseres når grunnlaget for nedskrivningen ikke lenger er til stede.

KLASSIFISERING OG VURDERING AV OMLØPSMIDLER

Omløpsmidler og kortsiktig gjeld omfatter normalt poster som forfaller til betaling innen ett år etter balansedagen, samt poster som knytter seg til varekretsløpet. Omløpsmidler vurderes til laveste verdi av anskaffelseskost og virkelig verdi.

VARER

Varer er vurdert til det laveste av anskaffelseskost og netto salgsverdi.

FORDRINGER

Kundefordringer og andre fordringer oppføres til pålydende etter fradrag for avsetning til forventet tap. Avsetning til tap gjøres på grunnlag av en individuell vurdering av de enkelte fordringene.



Note 1 Kundefordringer

| | 2020 | 2019 |
|---|------------------|------------------|
| Kundefordringer til pålydende | 8 282 183 | 6 834 355 |
| Avsetning til tap | 250 000 | 350 000 |
| Balanseført verdi av kundefordringer 31.12 | 8 032 183 | 6 484 355 |

Note 2 Lønnskostnader og ytelser, godtgjørelser til daglig leder, styret og revisor

| Lønnskostnader | 2020 | 2019 |
|--------------------|------------------|------------------|
| Lønninger | 5 362 968 | 5 215 224 |
| Arbeidsgiveravgift | 743 075 | 756 192 |
| Pensjonskostnader | 411 693 | 454 524 |
| Andre ytelser | 378 404 | 193 955 |
| Sum | 6 896 141 | 6 619 895 |

Selskapet har i 2020 sysselsatt 8 årsverk.

PENSJONSFORPLIKTELSER

Selskapet er pliktig til å ha tjenestepensjonsordning etter lov om obligatorisk tjenestepensjon. Selskapets pensjonsordninger tilfredsstiller kravene i denne lov.

| Ytelser til ledende personer | Daglig leder |
|------------------------------|------------------|
| Lønn | 974 840 |
| Annen godtgjørelse | 269 248 |
| Sum | 1 244 088 |

REVISOR

Kostnadsført revisjonshonorar for 2020 utgjør kr 65 000 ekskl. mva.
Tilleggstjenester fra revisor beløper seg til kr 40 724 ekskl. mva.



Note 3 Anleggsmidler

| | Maskiner og anlegg | Driftsløsøre, inventar ol. | Sum |
|------------------------------------|-----------------------|-------------------------------|------------------|
| Anskaffelseskost pr. 01.01.20 | 40 101 | 771 372 | 811 473 |
| + Tilgang kjøpte driftsmidler | 49 500 | 175 234 | 224 734 |
| = Anskaffelseskost 31.12.20 | 89 601 | 946 606 | 1 036 207 |
| Akkumulerte avskrivninger 31.12.20 | 46 576 | 584 811 | 631 387 |
| = Bokført verdi 31.12.20 | 43 025 | 361 795 | 404 820 |
| Årets ordinære avskrivninger | 29 867 | 249 580 | 279 447 |
| Økonomisk levetid | 3 år | 0-5 år | |

Note 4 Bankinnskudd

Innestående midler på skattetrekkkonto (bundne midler) er på kr. 279 903.

Note 5 Egenkapital

| | Aksjekapital | Overkurs | Annen innskutt egenkapital | Annen egenkapital | Sum egenkapital |
|----------------|--------------|-----------|-------------------------------|----------------------|--------------------|
| Pr. 31.12.2019 | 3 000 000 | 7 923 361 | 565 430 | 4 593 019 | 16 081 810 |
| Pr 01.01.2020 | 3 000 000 | 7 923 361 | 565 430 | 4 593 019 | 16 081 810 |
| Årets resultat | | | | 405 560 | 405 560 |
| Pr 31.12.2020 | 3 000 000 | 7 923 361 | 565 430 | 4 998 580 | 16 487 371 |



Note 6 Skatt

| Årets skattekostnad | 2020 | 2019 |
|--|----------------|-----------------|
| Resultatført skatt på ordinært resultat: | | |
| Betalbar skatt | 112 447 | 0 |
| Endring i utsatt skattefordel | 8 049 | -137 942 |
| Skattekostnad ordinært resultat | 120 496 | -137 942 |
| Skattepliktig inntekt: | | |
| Ordinært resultat før skatt | 526 056 | -729 303 |
| Permanente forskjeller | 21 651 | 102 291 |
| Endring i midlertidige forskjeller | 36 283 | -170 765 |
| Mottatt konsernbidrag | 0 | 724 910 |
| Anvendelse av fremførbart underskudd | -72 867 | 0 |
| Skattepliktig inntekt | 511 122 | -72 867 |
| Betalbar skatt i balansen: | | |
| Betalbar skatt på årets resultat | 112 447 | -159 480 |
| Betalbar skatt på mottatt konsernbidrag | 0 | 159 480 |
| Sum betalbar skatt i balansen | 112 447 | 0 |

Skatteeffekten av midlertidige forskjeller som har gitt opphav til utsatt skatt og utsatte skattefordeler, spesifisert på typer av midlertidige forskjeller

| | 2020 | 2019 | Endring |
|---|-------------------|-------------------|----------------|
| Varige driftsmidler | -150 534 | -63 533 | 87 000 |
| Varebeholdning | -4 860 000 | -4 823 200 | 36 800 |
| Fordringer | -250 000 | -337 518 | -87 518 |
| Avsetninger mv | -200 000 | -200 000 | 0 |
| Sum | -5 460 534 | -5 424 251 | 36 283 |
| Akkumulert fremførbart underskudd | 0 | -72 867 | -72 867 |
| Grunnlag for utsatt skattefordel | -5 460 534 | -5 497 118 | -36 585 |
| Utsatt skattefordel (22 %) | -1 201 317 | -1 209 366 | -8 049 |

Note 7 Annen langsiktig gjeld

| Gjeld som forfaller mer enn fem år etter regnskapsårets slutt: | 2020 | 2019 |
|---|------------------|------------------|
| Langsiktig konsernintern gjeld | 1 150 000 | 1 914 264 |
| Sum annen langsiktig gjeld | 1 150 000 | 1 914 264 |

Ihht avtalen påløper det renter fom oktober 2019 med rentesats 3M-NIBOR pluss en marginal sats på % 1,20. Progress Ingeniørfirma AS nedbetaler kvartals- og etterskuddsvis fom Q4-2019, hver kr 150.000 i avdrag pluss renter.



Note 8 Aksjonærer

AKSJEKAPITALEN I PROGRESS INGENIØRFIRMA AS PR. 31.12.2020 BESTÅR AV:

| | Antall | Pålydende | Bokført |
|-----------------|------------|-----------|------------------|
| Ordinære aksjer | 100 | 30 000,00 | 3 000 000 |
| Sum | 100 | | 3 000 000 |

EIERSTRUKTUR

| | Antall | Eierandel | Stemmeandel |
|-------------------------------------|------------|---------------|---------------|
| Ingeniørfirma Trans-Auto Aktiebolag | 100 | 100,00 | 100,00 |
| Totalt antall aksjer | 100 | 100,00 | 100,00 |

Note 9 Fortsatt drift

2020 har vært et spesielt år preget av pandemien.

Restriksjonene under Covid 19 førte til en umiddelbar nedgang i omsetning og forespørsler fra kunder. Den norske kronen svekket seg dramatisk mot de fleste valutaer, noe som førte til umiddelbare tap av marginer og påfølgende prisoppgang.

Etter uker med redusert aktivitet, og periodevis noe redusert bemanning, økte aktiviteten utover sommeren og ga et bedre salg som holdt seg utover høsten. Totalt sett var det over 50% økning i forespørsler i 2020 i forhold til 2019.

Til tross for dystre utsikter i starten av året, endte 2020 med en oppgang på 8% i omsetning og med et positivt resultat på kr 405 560 mot et underskudd på kr -591 361 i 2019.

Markedet generelt er bedre enn man kunne fryktet.

Driften av Progress Ingeniørfirma AS synes således ikke å medføre risiko for tap for kreditorene.



Til generalforsamlingen i Progress Ingeniørfirma AS

Uavhengig revisors beretning

Uttalelse om revisjonen av årsregnskapet

Konklusjon

Vi har revidert Progress Ingeniørfirma AS' årsregnskap som består av balanse per 31. desember 2020, resultatregnskap for regnskapsåret avsluttet per denne datoen og noter til årsregnskapet, herunder et sammendrag av viktige regnskapsprinsipper.

Etter vår mening er det medfølgende årsregnskapet avgitt i samsvar med lov og forskrifter og gir et rettviseende bilde av selskapets finansielle stilling per 31. desember 2020, og av dets resultater for regnskapsåret avsluttet per denne datoen i samsvar med regnskapslovens regler og god regnskapsskikk i Norge.

Grunnlag for konklusjonen

Vi har gjennomført revisjonen i samsvar med lov, forskrift og god revisjonsskikk i Norge, herunder de internasjonale revisjonsstandardene International Standards on Auditing (ISA-ene). Våre oppgaver og plikter i henhold til disse standardene er beskrevet i Revisors oppgaver og plikter ved revisjon av årsregnskapet. Vi er uavhengige av selskapet slik det kreves i lov og forskrift, og har overholdt våre øvrige etiske forpliktelser i samsvar med disse kravene. Etter vår oppfatning er innhentet revisjonsbevis tilstrekkelig og hensiktsmessig som grunnlag for vår konklusjon.

Styrets og daglig leders ansvar for årsregnskapet

Styret og daglig leder (ledelsen) er ansvarlig for å utarbeide årsregnskapet i samsvar med lov og forskrifter, herunder for at det gir et rettviseende bilde i samsvar med regnskapslovens regler og god regnskapsskikk i Norge. Ledelsen er også ansvarlig for slik internkontroll som den finner nødvendig for å kunne utarbeide et årsregnskap som ikke inneholder vesentlig feilinformasjon, verken som følge av misligheter eller utilsiktede feil.

Ved utarbeidelsen av årsregnskapet må ledelsen ta standpunkt til selskapets evne til fortsatt drift og opplyse om forhold av betydning for fortsatt drift. Forutsetningen om fortsatt drift skal legges til grunn for årsregnskapet så lenge det ikke er sannsynlig at virksomheten vil bli avviklet.

Revisors oppgaver og plikter ved revisjonen av årsregnskapet

Vårt mål med revisjonen er å oppnå betryggende sikkerhet for at årsregnskapet som helhet ikke inneholder vesentlig feilinformasjon, verken som følge av misligheter eller utilsiktede feil, og å avgi en revisjonsberetning som inneholder vår konklusjon. Betryggende sikkerhet er en høy grad av sikkerhet, men ingen garanti for at en revisjon utført i samsvar med lov, forskrift og god revisjonsskikk i Norge, herunder ISA-ene, alltid vil avdekke vesentlig feilinformasjon som eksisterer. Feilinformasjon kan oppstå som følge av misligheter eller utilsiktede feil. Feilinformasjon blir vurdert som vesentlig dersom

*PricewaterhouseCoopers AS, Dronning Eufemias gate 71, Postboks 748 Sentrum, NO-0106 Oslo
T: 02316, org. no.: 987 009 713 MVA, www.pwc.no
Statsautoriserte revisorer, medlemmer av Den norske Revisorforening og autorisert regnskapsførerselskap*



Uavhengig revisors beretning - Progress Ingeniørfirma AS



den enkeltvis eller samlet med rimelighet kan forventes å påvirke økonomiske beslutninger som brukerne foretar basert på årsregnskapet.

For videre beskrivelse av revisors oppgaver og plikter vises det til:
<https://revisorforeningen.no/revisjonsberetninger>

Uttalelse om andre lovmessige krav

Konklusjon om registrering og dokumentasjon

Basert på vår revisjon av årsregnskapet som beskrevet ovenfor, og kontrollhandlinger vi har funnet nødvendig i henhold til internasjonal standard for attestasjonsoppdrag (ISAE) 3000 «Attestasjonsoppdrag som ikke er revisjon eller forenklet revisorkontroll av historisk finansiell informasjon», mener vi at ledelsen har oppfylt sin plikt til å sørge for ordentlig og oversiktlig registrering og dokumentasjon av selskapets regnskapsopplysninger i samsvar med lov og god bokføringskikk i Norge.

Oslo, 21. mai 2021
PricewaterhouseCoopers AS

Anders Ellefsen
Statsautorisert revisor