



ÅRSREGNSKAPET FOR REGNSKAPSÅRET 2021 - GENERELL INFORMASJON

Enheten

Organisasjonsnummer:	942 565 623
Organisasjonsform:	Aksjeselskap
Foretaksnavn:	AMBLE INVESTMENT AS
Forretningsadresse:	Kanalen 3 0252 OSLO

Regnskapsår

Årsregnskapets periode:	01.01.2021 - 31.12.2021
-------------------------	-------------------------

Konsern

Morselskap i konsern:	Ja
Konsernregnskap lagt ved:	Nei

Regnskapsregler

Regler for små foretak benyttet:	Ja
Benyttet ved utarbeidelsen av årsregnskapet til selskapet:	Regnskapslovens alminnelige regler

Årsregnskapet fastsatt av kompetent organ

Bekreftet av representant for selskapet:	Odd Reidar Øie
Dato for fastsettelse av årsregnskapet:	15.07.2022

Grunnlag for avgivelse

År 2021: Årsregnskapet er elektronisk innlevert
År 2020: Tall er hentet fra elektronisk innlevert årsregnskap fra 2021

Det er ikke krav til at årsregnskapet m.v. som sendes til Regnskapsregisteret er undertegnet. Kontrollen på at dette er utført ligger hos revisor/enhetens øverste organ. Sikkerheten ivaretas ved at innsender har rolle/rettighet for innsending av årsregnskapet via Altinn, og ved at det bekreftes at årsregnskapet er fastsatt av kompetent organ.

Brønnøysundregistrene, 27.08.2023



Resultatregnskap

Beløp i: NOK	Note	2021	2020
RESULTATREGNSKAP			
Inntekter			
Aksjeutbytte		46 883 647	10 758 394
Sum inntekter		46 883 647	10 758 394
Kostnader			
Lønnskostnad	1		655 095
Annen driftskostnad	1	537 833	367 368
Sum kostnader		537 833	1 022 463
Driftsresultat		46 345 814	9 735 930
Finansinntekter og finanskostnader			
Annen renteinntekt	3	424 775	381 536
Annen finansinntekt		144 445 657	10 876 698
Verdiøkning markedsbaserte omløpsmidler	4		151 318 966
Sum finansinntekter		144 870 432	162 577 201
Verdireduksjon markedsbaserte omløpsmidler	4	59 412 335	
Annen rentekostnad			13
Annen finanskostnad		5 762 807	94 948
Sum finanskostnader		65 175 142	94 962
Netto finans		79 695 291	162 482 239
Ordinært resultat før skattekostnad		126 041 104	172 218 169
Skattekostnad på ordinært resultat	2		
Ordinært resultat etter skattekostnad		126 041 104	172 218 169
Årsresultat	5	126 041 104	172 218 169
Årsresultat etter minoritetsinteresser		126 041 104	172 218 169
Totalresultat		126 041 104	172 218 169
Overføringer og disponeringer			



Resultatregnskap

Beløp i: NOK	Note	2021	2020
Ordinært utbytte	5		
Tilleggsutbytte	5	4 987 419	
Avsatt til annen egenkapital	5	121 053 686	172 218 169
Sum overføringer og disponeringer		126 041 104	172 218 169



Balanse

Beløp i: NOK	Note	2021	2020
BALANSE - EIENDELER			
Anleggsmidler			
Immaterielle eiendeler			
Varige driftsmidler			
Tomter, bygninger o.a. fast eiendom		24 350 525	24 350 525
Sum varige driftsmidler		24 350 525	24 350 525
Finansielle anleggsmidler			
Investering i datterselskap	3, 4	8 678 019	8 678 019
Sum finansielle anleggsmidler		8 678 019	8 678 019
Sum anleggsmidler		33 028 544	33 028 544
Omløpsmidler			
Varer			
Fordringer			
Andre kortsiktige fordringer	3	3 221 840	3 119 811
Sum fordringer		3 221 840	3 119 811
Investeringer			
Markedsbaserte aksjer	4	747 008 348	678 340 297
Markedsbaserte obligasjoner	4	13 500 000	5 000 000
Andre markedsbaserte finansielle instrumenter	4		
Sum investeringer		760 508 348	683 340 297
Bankinnskudd, kontanter og lignende			
Bankinnskudd, kontanter o.l.		51 468 952	1 891 233
Sum bankinnskudd, kontanter og lignende		51 468 952	1 891 233
Sum omløpsmidler		815 199 139	688 351 341
SUM EIENDELER		848 227 683	721 379 885



Balanse

Beløp i: NOK	Note	2021	2020
BALANSE - EGENKAPITAL OG GJELD			
Egenkapital			
Innskutt egenkapital			
Aksjekapital	5	3 294 200	3 294 200
Overkurs	5	10 704 474	10 704 474
Sum innskutt egenkapital		13 998 674	13 998 674
Opptjent egenkapital			
Annen egenkapital	5	822 881 951	701 828 266
Sum opptjent egenkapital		822 881 951	701 828 266
Sum egenkapital	5	836 880 625	715 826 940
Sum langsiktig gjeld		0	0
Kortsiktig gjeld			
Annen kortsiktig gjeld		11 347 058	5 552 946
Sum kortsiktig gjeld		11 347 058	5 552 946
Sum gjeld		11 347 058	5 552 946
SUM EGENKAPITAL OG GJELD		848 227 683	721 379 885



Brønnøysundregistrene

ÅRSREGNSKAP FOR REGNSKAPSÅRET 2021 - GENERELL INFORMASJON

Journalnummer: 2022 736662

Enheten

Organisasjonsnummer: 942 565 623
Organisasjonsform: Aksjeselskap
Foretaksnavn: AMBLE INVESTMENT AS
Forretningsadresse: Kanalen 3
0252 OSLO

Regnskapsår

Årsregnskapets periode: 01.01.2021 - 31.12.2021

Konsern

Morselskap i konsern: Ja
Konsernregnskap lagt ved: Nei

Regnskapsregler

Regler for små foretak benyttet: Ja
Benyttet ved utarbeidelsen av
årsregnskapet til selskapet: Regnskapslovens alminnelige regler

Årsregnskapet fastsatt av kompetent organ

Bekreftet av representant for selskapet: Odd Reidar Øie
Dato for fastsettelse av årsregnskapet: 15.07.2022

Revisjon

Årsregnskapet er utarbeidet av ekstern
autorisert regnskapsfører: Ja
Ekstern autorisert regnskapsfører har i
løpet av regnskapsåret bistått ved den
løpende regnskapsføringen eller utført
andre tjenester for selskapet enn å
utarbeide årsregnskapet: Ja

Grunnlag for avgivelse

År 2021: Årsregnskap er elektronisk innlevert.
År 2020: Tall er hentet fra elektronisk innlevert årsregnskap fra 2021.

Det er ikke krav til at årsregnskapet m.v. som sendes til Regnskapsregisteret er undertegnet. Kontrollen på at dette er utført ligger hos revisor/enhetens øverste organ. Sikkerheten ivaretas ved at innsender har rolle/rettighet for innsending av årsregnskapet via Altinn, og ved at det bekreftes at årsregnskapet er fastsatt av kompetent organ.

Brønnøysundregistrene, 30.07.2022

Brønnøysundregistrene
Postadresse: Postboks 900, 8910 Brønnøysund
Telefon: 75 00 75 00
E-post: firmapost@brreg.no Internett: www.brreg.no
Organisasjonsnummer: 974 760 673



Organisasjonsnr: 942 565 623
AMBLE INVESTMENT AS

RESULTATREGNSKAP

Beløp i: NOK	Note	2021	2020
RESULTATREGNSKAP			
Inntekter			
Aksjeutbytte		46 883 647	10 758 394
Sum inntekter		46 883 647	10 758 394
Kostnader			
Lønnskostnad	1		655 095
Annen driftskostnad	1	537 833	367 368
Sum kostnader		537 833	1 022 463
Driftsresultat		46 345 814	9 735 930
Finansinntekter og finanskostnader			
Annen renteinntekt	3	424 775	381 536
Annen finansinntekt		144 445 657	10 876 698
Verdiøkning markedsbaserte omløpsmidler	4		151 318 966
Sum finansinntekter		144 870 432	162 577 201
Verdireduksjon markedsbaserte omløpsmidler	4	59 412 335	
Annen rentekostnad			13
Annen finanskostnad		5 762 807	94 948
Sum finanskostnader		65 175 142	94 962
Netto finans		79 695 291	162 482 239
Ordinært resultat før skattekostnad		126 041 104	172 218 169
Skattekostnad på ordinært resultat	2		
Ordinært resultat etter skattekostnad		126 041 104	172 218 169
Årsresultat	5	126 041 104	172 218 169
Årsresultat etter minoritetsinteresser		126 041 104	172 218 169
Totalresultat		126 041 104	172 218 169
Overføringer og disponeringer			
Ordinært utbytte	5		
Tilleggsutbytte	5	4 987 419	
Avsatt til annen egenkapital	5	121 053 686	172 218 169
Sum overføringer og disponeringer		126 041 104	172 218 169





Organisasjonsnr: 942 565 623
AMBLE INVESTMENT AS

BALANSE

Beløp i: NOK Note 2021 2020

BALANSE - EIENDELER

Anleggsmidler Immaterielle eiendeler

Varige driftsmidler

Tomter, bygninger o.a.

fast eiendom

24 350 525

24 350 525

Sum varige driftsmidler

24 350 525

24 350 525

Finansielle anleggsmidler

Investering i datterselskap 3, 4

8 678 019

8 678 019

Sum finansielle

anleggsmidler

8 678 019

8 678 019

Sum anleggsmidler

33 028 544

33 028 544

Omløpsmidler

Varer

Fordringer

Andre kortsiktige

fordringer

3

3 221 840

3 119 811

Sum fordringer

3 221 840

3 119 811

Investeringer

Markedsbaserte aksjer 4

747 008 348

678 340 297

Markedsbaserte obligasjoner 4

13 500 000

5 000 000

Andre markedsbaserte

finansielle instrumenter 4

760 508 348

683 340 297

Sum investeringer

Bankinnskudd, kontanter

og lignende

Bankinnskudd, kontanter o.

l.

51 468 952

1 891 233

Sum bankinnskudd,

kontanter og lignende

51 468 952

1 891 233

Sum omløpsmidler

815 199 139

688 351 341

SUM EIENDELER

848 227 683

721 379 885

BALANSE - EGENKAPITAL OG GJELD

Egenkapital

Innskutt egenkapital

Aksjekapital

5

3 294 200

3 294 200



Overkurs	5	10 704 474	10 704 474
Sum innskutt egenkapital		13 998 674	13 998 674
Opptjent egenkapital			
Annen egenkapital	5	822 881 951	701 828 266
Sum opptjent egenkapital		822 881 951	701 828 266
Sum egenkapital	5	836 880 625	715 826 940
Sum langsiktig gjeld		0	0
Kortsiktig gjeld			
Annen kortsiktig gjeld		11 347 058	5 552 946
Sum kortsiktig gjeld		11 347 058	5 552 946
Sum gjeld		11 347 058	5 552 946
SUM EGENKAPITAL OG GJELD		848 227 683	721 379 885



Organisasjonsnr: 942 565 623
AMBLE INVESTMENT AS

NOTEOPPLYSNINGER - SELSKAP - alle poster oppgitt i hele tall

Note

Antall aksjer og aksjeeiere

Note

1

Antall årsverk i regnskapsåret

Virksomheten har hatt følgende antall årsverk:

0.00

Omløpsmidler Startdato Sluttdato Endring

Skattemessig fremf.undersk. Startdato Sluttdato Endring

Kortsiktig gjeld Startdato Sluttdato Endring



Årsregnskap

2021

Amble Investment AS






Resultatregnskap			
Amble Investment AS			
	Note	2021	2020
Driftsinntekter og driftskostnader			
Aksjeutbytte		46 883 647	10 758 394
Sum driftsinntekter		46 883 647	10 758 394
Lønnskostnad	1	0	655 095
Annen driftskostnad	1	537 833	367 368
Sum driftskostnader		537 833	1 022 463
Driftsresultat		46 345 814	9 735 930
Finansinntekter og finanskostnader			
Annen renteinntekt	3	424 775	381 536
Annen finansinntekt		144 445 657	10 876 698
Verdiøkning markedsbaserte omløpsmidler	4	0	151 318 966
Verdireduksjon markedsbaserte omløpsmidler	4	-59 412 335	0
Annen rentekostnad		0	13
Annen finanskostnad		-5 762 807	-94 948
Resultat av finansposter		79 695 291	162 482 239
Ordinært resultat før skattekostnad		126 041 104	172 218 169
Ordinært resultat		126 041 104	172 218 169
Årsresultat	5	126 041 104	172 218 169
Overføringer			
Tilleggsutbytte	5	4 987 419	0
Avsatt til annen egenkapital	5	121 053 686	172 218 169
Sum overføringer		126 041 104	172 218 169



Balanse			
Amble Investment AS			
Eiendeler	Note	2021	2020
Anleggsmidler			
Varige driftsmidler			
Tomter, bygninger o.a. fast eiendom		24 350 525	24 350 525
Sum varige driftsmidler		24 350 525	24 350 525
Finansielle anleggsmidler			
Investeringer i datterselskap	3, 4	8 678 019	8 678 019
Sum finansielle anleggsmidler		8 678 019	8 678 019
Sum anleggsmidler		33 028 544	33 028 544
Omløpsmidler			
Fordringer			
Andre kortsiktige fordringer	3	3 221 840	3 119 811
Sum fordringer		3 221 840	3 119 811
Investeringer			
Markedsbaserte aksjer	4	747 008 348	678 340 297
Markedsbaserte obligasjoner	4	13 500 000	5 000 000
Sum investeringer		760 508 348	683 340 297
Bankinnskudd, kontanter o.l.		51 468 952	1 891 233
Sum omløpsmidler		815 199 139	688 351 341
Sum eiendeler		848 227 683	721 379 885



Balanse			
Amble Investment AS			
	Note	2021	2020
Egenkapital og gjeld			
Innskutt egenkapital			
Aksjekapital	5	3 294 200	3 294 200
Overkurs	5	10 704 474	10 704 474
Sum innskutt egenkapital		13 998 674	13 998 674
Opptjent egenkapital			
Annen egenkapital	5	822 881 951	701 828 266
Sum opptjent egenkapital		822 881 951	701 828 266
Sum egenkapital	5	836 880 625	715 826 940
Gjeld			
Kortsiktig gjeld			
Annen kortsiktig gjeld		11 347 058	5 552 946
Sum kortsiktig gjeld		11 347 058	5 552 946
Sum gjeld		11 347 058	5 552 946
Sum egenkapital og gjeld		848 227 683	721 379 885
Oslo den, 30.06.2022			
Styret i Amble Investment AS			
 Kari Øie Nilsen Styreleder	 Vidar Øie Nilsen Styremedlem	 Odd Reidar Øie Styremedlem/Daglig leder	
Amble Investment AS		Side 1	



Noter

Amble Investment AS

Regnskapsprinsipper

Årsregnskapet er satt opp i samsvar med regnskapsloven. Det er utarbeidet etter norske regnskapsstandarder.

Driftsinntekter og kostnader

Inntektsføring skjer etter opptjeningsprinsippet som normalt vil være leveringstidspunktet for varer og tjenester. Kostnader medtas etter sammenstillingsprinsippet, dvs. at kostnader medtas i samme periode som tilhørende inntekter inntektsføres.

Hovedregel for vurdering og klassifisering av eiendeler og gjeld

Eiendeler bestemt til varig eie eller bruk er klassifisert som anleggsmidler. Andre eiendeler er klassifisert som omløpsmidler. Fordringer som skal tilbakebetales innen et år er uansett klassifisert som omløpsmidler. Ved klassifisering av kortsiktig og langsiktig gjeld er analoge kriterier lagt til grunn.

Anleggsmidler vurderes til anskaffelseskost, men nedskrives til virkelig verdi når verdifallet forventes ikke å være forbigående. Anleggsmidler med begrenset økonomisk levetid avskrives planmessig. Langsiktig gjeld balanseføres til nominelt mottatt beløp på etableringstidspunktet.

Omløpsmidler vurderes til laveste av anskaffelseskost og virkelig verdi. Kortsiktig gjeld balanseføres til nominelt mottatt beløp på etableringstidspunktet.

Enkelte poster er vurdert etter andre regler. Postene det gjelder vil være blant de postene som omhandles nedenfor.

Aksjer og andeler i tilknyttet selskap og datterselskap

Investeringer i tilknyttet selskap er vurdert etter egenkapitalmetoden. Tilsvarende gjelder for datterselskap i selskapsregnskapet.

Andre anleggsaksjer og andeler

Anleggsaksjer og mindre investeringer i ansvarlige selskaper og kommandittselskaper hvor ikke har betydelig innflytelse balanseføres til anskaffelseskost. Investeringene blir nedskrevet til virkelig verdi dersom verdifallet ikke er forbigående. Mottatt utbytte og andre overskuddsutdelinger fra selskapene inntektføres som annen finansinntekt.

Aksjer i andre selskaper (omløpsaksjer)

Aksjer som inngår i en handelsportefølje vurderes til virkelig verdi på balansedagen. Prinsippet erstatter laveste verdis prinsipp som tidligere ble benyttet. Andre omløpsaksjer vurderes til det laveste av gjennomsnittlig anskaffelseskost og virkelig verdi på balansedagen.

Fordringer

Kundefordringer og andre fordringer oppføres til pålydende etter fradrag for avsetning til forventet tap. Avsetning til tap gjøres på grunnlag av en individuell vurdering av de enkelte fordringene. I tillegg gjøres det for øvrige kundefordringer en uspesifisert avsetning for å dekke antatt tap.

Skatt

Skattekostnaden i resultatregnskapet omfatter både periodens betalbare skatt og endring i utsatt skatt. Utsatt skatt er beregnet med 22% på grunnlag av de midlertidige forskjeller som eksisterer mellom regnskapsmessige og skattemessige verdier, samt ligningsmessig underskudd til fremføring ved utgangen av regnskapsåret. Skatteøkende og skattereduserende midlertidige forskjeller som reverserer eller kan reversere i samme periode er utlignet og nettoført. Utsatt skatt på merverdier i forbindelse med oppkjøp av datterselskap blir ikke utlignet.



Noter
Amble Investment AS

Note 1 - Ytelser til ledende personer m.v.

Daglig leder	0
Styret	0
Revisjonshonorar(inkl mva)	43 300
Annen godtgjørelse til revisor(inkl mva)	0

Selskapet har pr 31.12.2021 ingen ansatte.

Note 2 Skatt

Årets skattekostnad	2021	2020
Resultatført skatt på ordinært resultat:		
Betalbar skatt	0	0
Endring i utsatt skattefordel	0	0
Skattekostnad ordinært resultat	0	0
Skattepliktig inntekt:		
Ordinært resultat før skatt	126 041 104	172 218 169
Permanente forskjeller	-124 739 805	-172 583 142
Anvendelse av fremførbart underskudd	-1 301 299	0
Skattepliktig inntekt	0	-364 972
Betalbar skatt i balansen:		
Betalbar skatt på årets resultat	0	0
Sum betalbar skatt i balansen	0	0

Skatteeffekten av midlertidige forskjeller og underskudd til fremføring som har gitt opphav til utsatt skatt og utsatte skattefordeler, spesifisert på typer av midlertidige forskjeller

	2021	2020	Endring
Akkumulert fremførbart underskudd	-1 090 953	-2 392 253	-1 301 299
Inngår ikke i beregningen av utsatt skatt	1 090 953	2 392 252	1 301 299
Utsatt skattefordel (25 % / 22 %)	0	0	0

I henhold til God regnskapsskikk for små foretak balanseføres ikke utsatt skattefordel.

Note 3 - Investeringer i aksjer og andeler

Selskapet kommer inn under reglene om små selskaper, definert i regnskapslovens §1-6, og har med hjemmel i regnskapslovens §3-2, 3. ledd unnlatt å utarbeide konsernregnskap.

Datterselskap og tilknyttet selskap er ikke bokført i regnskapet etter egenkapitalmetoden, men etter kostmetoden.



Noter	
Amble Investment AS	

Selskapet har pr 31.12. følgende datterselskap:

Datterselskap:	Eierandel	Stemmerett	Årsresultat	Balansført EK 31.12.
Øyer Vekst AS	100 %	100 %	5 799 359	34 681 269

Konsernfordringer og -gjeld:

Gruppe i balansen:	Pr 31.12.	Pr 01.01.
Kortsiktige fordringer	2 100 140	0
Kortsiktig gjeld	0	2 100 000

Avkastning på konsernfordringer og - gjeld i regnskapsåret:

Renteinntekter fra konsernselskaper	0
Rentekostnader til konsernselskaper	0

Samlet pantstillelse, annen sikkerhetsstillelse og garantier mv overfor foretak i samme konsern utgjør kr 0.

Interne transaksjon mellom selskapene i løpet av året med resultatmessig påvirkning:

	2021	2020
Mottatt utbytte fra Øyer Vekst AS	0	0
Konsernbidrag fra Øyer Vekst AS	0	0

Note 4 - Aksjer og andeler i andre foretak mv

	Kostpris	Balansført verdi	Markedsverdi
Aksjer i Datterselskap	8 678 019	8 678 019	8 678 019
Markedsbaserte aksjer	327 356 592	738 330 229	742 420 272
Andre fin. instrumenter	13 500 000	17 998 101	17 998 101

Note 5 - Aksjekapital og aksjonærer

Selskapet har pr 31.12.2021 en aksjekapital på kr 3 294 200,- fordelt på 131.768 aksjer a kr 25,-

Aksjonær	Stilling	Antall aksjer
Odd R Øie	Styremedlem/daglig leder	131.762
Vidar Øie Nilsen	Styremedlem	2
Kari Øie Nilsen	Styrets leder	4
	SUM	131.768

	Aksjekapital	Overkurs	Annen Egenkapital	Sum
01.01	3 294 200	10 704 474	701 828 266	715 826 940
Årets resultat			126 041 104	126 041 104
Tilleggsutbytte			-4 987 419	-4 987 419
31.12	3 294 200	10 704 474	822 881 951	836 880 625

8



NILSONS REVISJONSKONTOR AS

Storgata 69
2870 Dokka
Bank 2140.04.01648
nilsonsrevisjon.no
post@nilsonsrevisjon.no

Postboks 117
2882 Dokka
Telefon 61 11 25 70
Foretaksregisteret:
NO 988 913 081 MVA

Medlem i Den norske Revisorforening

UAVHENGIG REVISORS BERETNING

Til generalforsamlingen i Amble Investment AS

Uttalelse om revisjonen av årsregnskapet

Konklusjon

Vi har revidert selskapet Amble Investment AS' årsregnskap som viser et overskudd på kr 126 041 104. Årsregnskapet består av balanse per 31. desember 2021, resultatregnskap for regnskapsåret avsluttet per denne datoen og noter til årsregnskapet, herunder et sammendrag av viktige regnskapsprinsipper.

Etter vår mening

- oppfyller årsregnskapet gjeldende lovkrav, og
- gir årsregnskapet et rettviseende bilde av selskapets finansielle stilling per 31. desember 2021 og av dets resultater for regnskapsåret avsluttet per denne datoen i samsvar med regnskapslovens regler og god regnskapsskikk i Norge.

Grunnlag for konklusjonen

Vi har gjennomført revisjonen i samsvar med de internasjonale revisjonsstandardene International Standards on Auditing (ISA-ene). Våre oppgaver og plikter i henhold til disse standardene er beskrevet nedenfor under Revisors oppgaver og plikter ved revisjonen av årsregnskapet. Vi er uavhengige av selskapet slik det kreves i lov, forskrift og International Code of Ethics for Professional Accountants (inkludert internasjonale uavhengighetsstandarder) utstedt av the International Ethics Standards Board for Accountants (IESBA-reglene), og Vi har overholdt våre øvrige etiske forpliktelser i samsvar med disse kravene. Innhentet revisjonsbevis er etter vår vurdering tilstrekkelig og hensiktsmessig som grunnlag for vår konklusjon.

Styrets ansvar for årsregnskapet

Styret (ledelsen) er ansvarlig for å utarbeide årsregnskapet og for at det gir et rettviseende bilde i samsvar med regnskapslovens regler og god regnskapsskikk i Norge. Ledelsen er også ansvarlig for slik intern kontroll som den finner nødvendig for å kunne utarbeide et årsregnskap som ikke inneholder vesentlig feilinformasjon, verken som følge av misligheter eller utilsiktede feil.

Ved utarbeidelsen av årsregnskapet må ledelsen ta standpunkt til selskapets evne til fortsatt drift og opplyse om forhold av betydning for fortsatt drift. Forutsetningen om fortsatt drift skal legges til grunn for årsregnskapet så lenge det ikke er sannsynlig at virksomheten vil bli avviklet.

Revisors oppgaver og plikter ved revisjonen av årsregnskapet

Vårt mål er å oppnå betryggende sikkerhet for at årsregnskapet som helhet ikke inneholder vesentlig feilinformasjon, verken som følge av misligheter eller utilsiktede feil, og å avgi en revisjonsberetning som inneholder vår konklusjon. Betryggende sikkerhet er en høy grad av sikkerhet, men ingen garanti for at en revisjon utført i samsvar med ISA-ene, alltid vil avdekke vesentlig feilinformasjon som



eksisterer. Feilinformasjon kan oppstå som følge av misligheter eller utilsiktede feil. Feilinformasjon blir vurdert som vesentlig dersom den enkeltvis eller samlet med rimelighet kan forventes å påvirke økonomiske beslutninger som brukerne foretar basert på årsregnskapet.

For revisors oppgaver og plikter se : <https://revisorforeningen.no/om-revisjon/revisjonsberetning-revisors-oppgaver-og-plikter/>

DOKKA, 15. juli 2022
Nilsons Revisjonskontor AS

Steinar Nilson
Statsautorisert revisor