



ÅRSREGNSKAPET FOR REGNSKAPSÅRET 2021 - GENERELL INFORMASJON

Enheten

Organisasjonsnummer: 841 074 602
Organisasjonsform: Aksjeselskap
Foretaksnavn: BRAGES BILFORRETNING AS
Forretningsadresse: Digernes næringsområde 6
6260 SKODJE

Regnskapsår

Årsregnskapets periode: 01.01.2021 - 31.12.2021

Konsern

Morselskap i konsern: Nei

Regnskapsregler

Regler for små foretak benyttet: Nei
Benyttet ved utarbeidelsen av årsregnskapet til selskapet: Regnskapslovens alminnelige regler

Årsregnskapet fastsatt av kompetent organ

Bekreftet av representant for selskapet: Camilla Christensen Velle
Dato for fastsettelse av årsregnskapet: 28.03.2022

Grunnlag for avgivelse

År 2021: Årsregnskapet er elektronisk innlevert
År 2020: Tall er hentet fra elektronisk innlevert årsregnskap fra 2021

Det er ikke krav til at årsregnskapet m.v. som sendes til Regnskapsregisteret er undertegnet. Kontrollen på at dette er utført ligger hos revisor/enhetens øverste organ. Sikkerheten ivaretas ved at innsender har rolle/rettighet for innsending av årsregnskapet via Altinn, og ved at det bekreftes at årsregnskapet er fastsatt av kompetent organ.

Brønnøysundregistrene, 03.08.2023



Resultatregnskap

Beløp i: NOK	Note	2021	2020
RESULTATREGNSKAP			
Inntekter			
Salgsinntekt	2, 9	318 871 048	234 204 141
Annen driftsinntekt		682 956	630 500
Sum inntekter		319 554 004	234 834 641
Kostnader			
Varekostnad	6, 9	270 422 274	194 561 596
Lønnskostnad	3, 4	22 739 320	21 053 583
Avskrivning av driftsmidler og immaterielle eiendeler	7, 8	1 161 252	1 097 011
Nedskrivning av varige driftsmidler og immaterielle eiendeler	7		
Annen driftskostnad	3, 8, 9, 12	17 170 865	16 234 143
Sum kostnader		311 493 711	232 946 333
Driftsresultat		8 060 293	1 888 309
Finansinntekter og finanskostnader			
Annen renteinntekt		108 071	583 599
Sum finansinntekter		108 071	583 599
Verdireduksjon markedsbaserte omløpsmidler	12		
Nedskrivning av andre finansielle anleggsmidler	12		
Annen finanskostnad		530 629	310 452
Sum finanskostnader		530 629	310 452
Netto finans		-422 559	273 147
Ordinært resultat før skattekostnad		7 637 734	2 161 456
Skattekostnad på ordinært resultat	11	1 700 539	475 628
Ordinært resultat etter skattekostnad		5 937 195	1 685 828
Årsresultat		5 937 195	1 685 828
Årsresultat etter minoritetsinteresser		5 937 195	1 685 828



Resultatregnskap

Beløp i: NOK	Note	2021	2020
Totalresultat		5 937 195	1 685 828
Overføringer og disponeringer			
Ordinært utbytte		7 000 000	6 500 000
Konsernbidrag			2 001 761
Overført fra annen egenkapital		-1 062 805	-6 815 933
Sum overføringer og disponeringer		5 937 195	1 685 828



Balanse

Beløp i: NOK	Note	2021	2020
BALANSE - EIENDELER			
Anleggsmidler			
Immaterielle eiendeler			
Forskning og utvikling	7		
Konsesjoner, patenter o.l.	7	38 400	57 600
Utsatt skattefordel	11	2 427 468	1 856 994
Sum immaterielle eiendeler		2 465 868	1 914 594
Varige driftsmidler			
Tomter, bygninger o.a. fast eiendom	8	771 014	957 582
Maskiner og anlegg	8, 10	1 305 830	872 453
Skip og flytende installasjoner	8, 10		
Driftsløsøre, inventar o.a. utstyr	8, 10	1 445 354	2 153 892
Sum varige driftsmidler		3 522 198	3 983 928
Finansielle anleggsmidler			
Investeringer i aksjer og andeler		209 666	282 166
Sum finansielle anleggsmidler		209 666	282 166
Sum anleggsmidler		6 197 732	6 180 688
Omløpsmidler			
Varer			
Lager av varer og annen beholdning	6, 10	16 520 314	17 009 259
Sum varer		16 520 314	17 009 259
Fordringer			
Kundefordringer	9, 10	6 115 943	6 308 343
Andre kortsiktige fordringer		2 246 447	2 914 050
Konsernfordringer	9	13 434 867	5 128 768
Sum fordringer		21 797 257	14 351 161
Bankinnskudd, kontanter og lignende			
Bankinnskudd, kontanter o.l.	5	7 888 384	9 487 870
Sum bankinnskudd, kontanter og lignende		7 888 384	9 487 870



Balanse

Beløp i: NOK	Note	2021	2020
Sum omløpsmidler		46 205 955	40 848 290
SUM EIENDELER		52 403 687	47 028 978
BALANSE - EGENKAPITAL OG GJELD			
Egenkapital			
Innskutt egenkapital			
Aksjekapital	13, 14	59 000	59 000
Beholdning av egne aksjer	14		
Sum innskutt egenkapital		59 000	59 000
Opptjent egenkapital			
Annen egenkapital	13	12 466 153	13 528 958
Sum opptjent egenkapital		12 466 153	13 528 958
Sum egenkapital		12 525 153	13 587 958
Gjeld			
Langsiktig gjeld			
Utsatt skatt	11		
Annen langsiktig gjeld			
Gjeld til kredittinstitusjoner	10	1 731 168	563 230
Sum annen langsiktig gjeld		1 731 168	563 230
Sum langsiktig gjeld		1 731 168	563 230
Kortsiktig gjeld			
Gjeld til kredittinstitusjoner	10	3 043 909	3 428 860
Leverandørgjeld	9	2 887 326	4 271 666
Betalbar skatt	11	2 271 013	60 206
Skyldig offentlige avgifter		2 665 417	1 815 127
Utbytte		7 000 000	6 500 000
Kortsiktig konserngjeld	9	2 566 360	2 566 360
Annen kortsiktig gjeld	12	17 713 340	14 235 572
Sum kortsiktig gjeld		38 147 365	32 877 790



Balanse

Beløp i: NOK	Note	2021	2020
Sum gjeld		39 878 534	33 441 020
SUM EGENKAPITAL OG GJELD		52 403 687	47 028 978



Årsregnskap 2021

Brages Bilforretning AS

Resultatregnskap
Balanse
Noter til regnskapet

Org.nr.: 841 074 602



Resultatregnskap

Driftsinntekter og driftskostnader	Note	2021	2020
Salgsinntekt	2, 9	318 871 048	234 204 141
Annen driftsinntekt		682 956	630 500
Sum driftsinntekter		319 554 004	234 834 641
Varekostnad	6, 9	270 422 274	194 561 596
Lønnskostnad	3, 4	22 739 320	21 053 583
Avskrivning av driftsmidler og immaterielle eiendeler	7, 8	1 161 252	1 097 011
Annen driftskostnad	3, 8, 9, 12	17 170 865	16 234 143
Sum driftskostnader		311 493 711	232 946 333
Driftsresultat		8 060 293	1 888 309
Finansinntekter og finanskostnader			
Annen renteinntekt		108 071	583 599
Annen finanskostnad		530 629	310 452
Resultat av finansposter		-422 559	273 147
Ordinært resultat før skattekostnad		7 637 734	2 161 456
Skattekostnad på ordinært resultat	11	1 700 539	475 628
Ordinært resultat		5 937 195	1 685 828
Årsresultat		5 937 195	1 685 828
Overføringer			
Avsatt til utbytte		7 000 000	6 500 000
Avsatt konsernbidrag		0	2 001 761
Overført fra annen egenkapital		1 062 805	6 815 933
Sum overføringer		5 937 195	1 685 828



Balanse


Eiendeler	Note	2021	2020
Anleggsmidler			
<i>Immaterielle eiendeler</i>			
Konsesjoner, patenter o.l.	7	38 400	57 600
Utsatt skattefordel	11	2 427 468	1 856 994
Sum immaterielle eiendeler		2 465 868	1 914 594
<i>Varige driftsmidler</i>			
Tomter, bygninger o.a. fast eiendom	8	771 014	957 582
Maskiner og anlegg	8, 10	1 305 830	872 453
Driftsløsøre, inventar o.a. utstyr	8, 10	1 445 354	2 153 892
Sum varige driftsmidler		3 522 198	3 983 928
<i>Finansielle anleggsmidler</i>			
Investeringer i aksjer og andeler		209 666	282 166
Sum finansielle anleggsmidler		209 666	282 166
Sum anleggsmidler		6 197 732	6 180 688
Omløpsmidler			
<i>Varer</i>			
Lager av varer og annen beholdning	6, 10	16 520 314	17 009 259
Sum varer		16 520 314	17 009 259
<i>Fordringer</i>			
Kundefordringer	9, 10	6 115 943	6 308 343
Andre kortsiktige fordringer		2 246 447	2 914 050
Konsernfordringer	9	13 434 867	5 128 768
Sum fordringer		21 797 257	14 351 161
<i>Bankinnskudd, kontanter o.l</i>			
Bankinnskudd, kontanter o.l.	5	7 888 384	9 487 870
Sum bankinnskudd, kontanter o.l		7 888 384	9 487 870
Sum omløpsmidler		46 205 955	40 848 290
Sum eiendeler		52 403 687	47 028 978



Balanse

Egenkapital og gjeld	Note	2021	2020
Egenkapital			
<i>Innskutt egenkapital</i>			
Aksjekapital	13, 14	59 000	59 000
Sum innskutt egenkapital		<u>59 000</u>	<u>59 000</u>
<i>Opptjent egenkapital</i>			
Annen egenkapital	13	12 466 153	13 528 958
Sum opptjent egenkapital		<u>12 466 153</u>	<u>13 528 958</u>
Sum egenkapital		<u>12 525 153</u>	<u>13 587 958</u>
Gjeld			
<i>Annen langsiktig gjeld</i>			
Gjeld til kredittinstitusjoner	10	1 731 168	563 230
Sum annen langsiktig gjeld		<u>1 731 168</u>	<u>563 230</u>
<i>Kortsiktig gjeld</i>			
Gjeld til kredittinstitusjoner	10	3 043 909	3 428 860
Leverandørgjeld	9	2 887 326	4 271 666
Betalbar skatt	11	2 271 013	60 206
Skyldig offentlige avgifter		2 665 417	1 815 127
Utbytte		7 000 000	6 500 000
Kortsiktig konserngjeld	9	2 566 360	2 566 360
Annen kortsiktig gjeld	12	17 713 340	14 235 572
Sum kortsiktig gjeld		<u>38 147 365</u>	<u>32 877 790</u>
Sum gjeld		<u>39 878 534</u>	<u>33 441 020</u>
Sum egenkapital og gjeld		<u>52 403 687</u>	<u>47 028 978</u>

Ålesund, 28.03.2022
Styret i Brages Bilforretning AS


Espen Digernes
styreleder / daglig leder


Camilla Christensen Velle
styremedlem

**Kontantstrømoppstilling**

Brages Bilforretning AS

	2021	2020
Ordinært resultat før skattekostnad	7 637 734	2 161 456
Perioden betalte skatter	-60 206	-806 776
Gevinst/tap ved salg av aksjer	72 355	0
Gevinst/tap ved salg av anleggsmidler	-113 500	0
Ordinære avskrivninger	1 161 252	1 097 011
Endring i varelager	488 945	5 615 772
Endring i kundefordringer	192 400	-2 974 853
Endring i andre fordringer	-7 638 496	-4 564 659
Endring i leverandørgjeld	-1 384 340	1 968 600
Endring i andre tidsavgrensninger	6 894 420	-4 034 336
Netto kontantstrøm fra operasjonelle aktiviteter	7 250 564	-1 537 785
Innbetalinger ved salg av varige driftsmidler	113 500	3 000
Utbetaling ved kjøp av varige driftsmidler	-680 322	-1 003 835
Innbetaling ved salg av markedsbaserte aksjer	0	0
Innbetaling ved salg av aksjer og andeler	145	0
Utbetaling ved kjøp av aksjer og andeler	0	0
Netto kontantstrøm fra investeringsaktiviteter	-566 677	-1 000 835
Innbetaling ved opptak av ny langsiktig gjeld	1 167 938	563 230
Utbetalinger ved nedbetaling av langsiktig gjeld	0	0
Netto endring kassakreditt	-384 951	-6 830 461
Utbetalinger av utbytte/konsernbidrag	-9 066 360	-1 861 873
Netto kontantstrøm fra finansieringsaktiviteter	-8 283 373	-8 129 104
Netto endring av kontanter og kontantekvivalenter	-1 599 486	-10 667 724
Kontanter og kontantekvivalenter ved perioden begynnelse	9 487 870	20 155 594
Kontanter og kontantekvivalenter ved periodens slutt	7 888 384	9 487 870



Noter til regnskapet 2021

Note 1 Regnskapsprinsipper

Årsregnskapet er satt opp i samsvar med regnskapsloven og god regnskapsskikk.

Konsolidering

Brages Bilforretning AS inngår i konsernet Brages Holding AS. Konsernregnskapet kan fås ved henvendelse til Brages Holding AS, Digerneset næringsområde 6, 6260 Skodje.

Bruk av estimater

Utarbeidelse av regnskap i samsvar med regnskapsloven krever bruk av estimater. Videre krever anvendelse av selskapets regnskapsprinsipper at ledelsen må utøve skjønn. Områder som i stor grad inneholder slike skjønsmessige vurderinger, høy grad av kompleksitet, eller områder hvor forutsetninger og estimater er vesentlige for årsregnskapet, er beskrevet i notene.

Salgsinntekter

Inntekter ved salg av varer og tjenester vurderes til virkelig verdi av vederlaget, netto etter fradrag for merverdiavgift, returer, rabatter og andre avslag.

Salg av varer inntektsføres når risiko og kontroll i all hovedsak er overført kjøperen.

Med risiko menes eiendelens gevinst og tapspotensiale mens kontroll defineres som beslutnings og råderett. Erfaringstall anvendes for å estimere og regnskapsføre avsetninger for kvantumsrabatter og retur på salgstidspunktet.

Salg av tjenester inntektsføres etter hvert som de er levert.

Leieinntekter inntektsføres lineært over leieperioden.

Klassifisering og vurdering av balanseposter

Eiendeler bestemt til varig eie eller bruk er klassifisert som anleggsmidler. Anleggsmidler er vurdert til anskaffelseskost. Omløpsmidler og kortsiktig gjeld omfatter normalt poster som forfaller til betaling innen ett år etter balansedagen, samt poster som knytter seg til varekretsløpet. Omløpsmidler vurderes til laveste verdi av anskaffelseskost og antatt virkelig verdi.

Fordringer klassifiseres som omløpsmidler hvis de skal tilbakebetales i løpet av ett år. For gjeld er analoge kriterier lagt til grunn. Første års avdrag på langsiktige fordringer og langsiktig gjeld klassifiseres likevel ikke som omløpsmiddel og kortsiktig gjeld.

Enkelte poster er vurdert etter andre regler. Postene det gjelder vil være blant de postene som omhandles nedenfor.

Immaterielle eiendeler

Utgifter til utvikling balanseføres i den grad det kan identifiseres en fremtidig økonomisk fordel knyttet til utvikling av en identifiserbar immateriell eiendel og utgiftene kan måles pålitelig. I motsatt fall kostnadsføres slike utgifter løpende. Balanseført utvikling avskrives lineært over økonomisk levetid.

Varige driftsmidler

Varige driftsmidler balanseføres og avskrives lineært til restverdi over driftsmidlenes forventede utnyttbare levetid. Ved endring i avskrivningsplan fordeles virkningen over gjenværende avskrivningstid ("knekkpunktmetoden"). Vedlikehold av driftsmidler kostnadsføres løpende. Påkostninger eller forbedringer tillegges driftsmidlets kostpris og avskrives i takt med driftsmidlet.

Skillet mellom vedlikehold og påkostning/forbedring regnes i forhold til driftsmidlets stand ved kjøp av driftsmidlet. Tomter avskrives ikke.

Nedskrivning av anleggsmidler

Ved indikasjon på at balanseført verdi av et anleggsmiddel er høyere enn virkelig verdi, foretas det test for verdifall. Testen foretas for det laveste nivå av anleggsmidler som har selvstendige kontantstrømmer. Hvis balanseført verdi er høyere enn både salgsverdi og gjenvinnbart beløp, foretas det nedskrivning til det høyeste av salgsverdi og gjenvinnbart beløp. Gjenvinnbart beløp er det høyeste av netto salgsverdi og bruksverdi. Bruksverdi er nåverdi av fremtidige kontantstrømmer knyttet til eiendelen.

Tidligere nedskrivninger, med unntak for nedskrivning av goodwill, reverseres hvis grunnlaget for nedskrivningen ikke lenger er til stede.



Noter til regnskapet 2021

Investeringer i andre selskaper

Kostmetoden brukes som prinsipp for investeringer i andre selskaper. Kostprisen økes når midler tilføres ved kapitalutvidelse, eller når det gis konsernbidrag til datterselskap. Mottatte utdelinger resultatføres i utgangspunktet som inntekt. Utbytte/konsernbidrag fra datterselskap regnskapsføres det samme året som datterselskapet avsetter beløpet. Utbytte fra andre selskaper regnskapsføres som finansinntekt når utbyttet er vedtatt.

Investeringene blir nedskrevet til virkelig verdi dersom verdifallet ikke er forbigående

Varer

Lager av innkjøpte varer er vurdert til det laveste av anskaffelseskost etter FIFO-prinsippet, og netto salgsverdi.

Fordringer

Kundefordringer og andre fordringer er oppført i balansen til pålydende etter fradrag for avsetning til forventet tap. Avsetning for tap gjøres på grunnlag av individuelle vurderinger av de enkelte fordringene. I tillegg gjøres det for øvrige kundefordringer en uspesifisert avsetning for å dekke antatt tap.

Pensjoner

Selskapet har en innskuddsbasert pensjonsordning. Ved innskuddsplaner betaler selskapet innskudd til et forsikringselskap. Selskapet har ingen ytterligere betalingsforpliktelse etter at innskuddene er betalt. Innskuddene regnskapsføres som lønnskostnad. Eventuelle forskuddsbetalte innskudd balanseføres som eiendel (pensjonsmidler) i den grad innskuddet kan refunderes eller redusere framtidige innbetalinger.

Selskapet er i tillegg medlem av yrkesbasert flerforetaks pensjonsordning AFP ved LO/NHO som finansieres gjennom premie som fastsettes som en prosent av lønn. Regnskapsmessig blir ordningen behandlet som en innskuddsbasert pensjonsordning hvor premieinnbetaling kostnadsføres fortløpende og ingen avsetninger foretas i regnskapet.

Skatt

Skattekostnaden i resultatregnskapet omfatter både periodens betalbare skatt og endring i utsatt skatt. Utsatt skatt beregnes med 22 % på grunnlag av de midlertidige forskjeller som eksisterer mellom regnskapsmessige og skattemessige verdier, samt eventuelt ligningsmessig underskudd til fremføring ved utgangen av regnskapsåret. Skatteøkende og skattereduserende midlertidige forskjeller som reverserer eller kan reversere i samme periode er utlignet og nettoført. Utsatt skatt på merverdier i forbindelse med oppkjøp av datterselskap blir ikke utlignet.

Fordringer og gjeld i utenlandsk valuta vurderes etter kursen ved regnskapsårets slutt. Kursgevinster og kurstap knyttet til varesalg og varekjøp i utenlandsk valuta føres som salgsinntekter og varekostnad.

Garantier, servicearbeid og reklamasjoner

Ikke opptjent inntekt som er knyttet til garanti- og servicearbeid for avsluttede prosjekter/salg vurderes til antatt kostnad for slikt arbeid. Estimater beregnes med utgangspunkt i historiske tall for servicearbeid og garantireparasjoner. Beløpet balanseføres under annen kortsiktig gjeld og inntektsføres lineært over garanti- og serviceperioden.

Kontantstrømoppstilling

Kontantstrømoppstillingen utarbeides etter den indirekte metoden. Kontanter og kontantekvivalenter omfatter kontanter, bankinnskudd and andre kortsiktige, likvide plasseringer som umiddelbart og med uvesentlig kursrisiko kan konverteres til kjente kontantbeløp og med gjenværende løpetid mindre enn tre måneder fra anskaffelsesdato.



Noter til regnskapet 2021

Note 2 Salgsinntekter

	2021	2020
Pr. Virksomhetsområde		
Salg biler	296 151 370	211 375 854
Salg deler	10 427 575	10 463 669
Salg service og ettermarked	12 900 892	12 879 013
Salg bilutleie	74 167	116 104
Sum	319 554 004	234 834 641

Note 3 Lønnskostnader og ytelser, godtgjørelser til daglig leder, styret og revisor

Lønnskostnader	2021	2020
Lønninger	18 466 348	17 047 709
Arbeidsgiveravgift	2 770 018	2 515 603
Pensjonskostnader mv	1 112 949	1 122 429
Andre ytelser	370 006	367 841
Styrehonorar	20 000	0
Sum	22 739 320	21 053 583

Selskapet har i 2021 sysselsatt 37 årsverk.

Ytelser til ledende personer	Daglig leder
Lønn	865 442
Annen godtgjørelse	18 394
Sum	883 836

Revisor

Kostnadsført revisjonshonorar for 2021 utgjør kr 87 500.
I tillegg kommer honorar for andre tjenester med kr 25 550.

Merverdiavgift er ikke inkludert i revisjonshonoraret.

Note 4 Pensjon

Brages Bilforretning AS har kollektiv innskuddsbasert pensjonsordning. Årets premie er kostnadsført med kr 823 237 (kr 814 438).

Selskapet har også en AFP ordning. Ordningen er en ytelsesbasert flerforetakspensjonsordning, og finansieres gjennom premier som fastsettes som en prosent av lønn. Foreløpig foreligger ingen pålitelig måling og allokering av forpliktelse og midler i ordningen. Regnskapsmessig blir ordningen behandlet som en innskuddsbasert pensjonsordning hvor premiebetalinger kostnadsføres løpende, og ingen avsetninger foretas i regnskapet. Årets premie er kostnadsført med kr 289 712 (kr 307 991).



Noter til regnskapet 2021

Note 5 Bankinnskudd

Innestående midler på skattetrekkskonto (bundne midler) er på kr. 772 851.

Note 6 Varer

	2021	2020
Biler	15 864 072	16 354 638
Innkjøpte deler og rekvisita	656 242	654 620
Sum	16 520 314	17 009 259
Ukuransnedskrivning	535 034	182 390

Note 7 Immaterielle eiendeler

	Webside	Totalt
Anskaffelseskost 01.01	275 529	275 529
Tilgang	0	0
Anskaffelseskost 31.12	275 529	275 529
Akk. av-/nedskrivninger 31.12	-237 129	-237 129
Balanseført verdi 31.12	38 400	38 400
Årets avskrivninger	19 200	19 200
Avskrivningsplan	Lineær	
Økonomisk levetid	5 år	

Note 8 Anleggsmidler

	Påkostning leide lokaler	Vare- og utleiebiler	Driftsløsøre, inventar, mm	Sum
Anskaffelseskost 01.01	3 643 657	906 999	3 951 074	8 501 730
Tilgang kjøpte driftsmidler		625 025	55 297	680 322
Anskaffelseskost 31.12	3 643 657	1 532 024	4 006 371	9 182 052
Akkumulert avskrivning 31.12	-2 872 643	-226 194	-2 561 017	-5 659 854
Balanseført pr. 31.12	771 014	1 305 830	1 445 354	3 522 198
Årets avskrivninger	186 568	191 650	763 834	1 142 052
Avskrivningsplan	Lineær	Lineær	Lineær	
Økonomisk levetid	10-25 år	5 år	5-10 år	

Kostnadsført leie for ikke balanseførte leieavtaler utgjør kr 4 981 635 (kr 4 863 314) for bygg. Leieavtalene løper fra 15.02.2019 til 25.04.2034 og fra 01.01.2019 til 01.01.2029, med rett til forlengelse/fornyelse for 10 nye år. For øvrige driftsmidler kr 4 360 401 (kr 4 181 298). Leieavtaler for øvrige driftsmidler løper i 3 til 5 år.



Noter til regnskapet 2021

Note 9 Mellomværende med selskap i samme konsern

Fordringer	2021	2020
Kundefordringer	445 315	39 217
Andre fordringer	13 434 867	5 128 768
Gjeld	2021	2020
Leverandørgjeld	529 668	168 530
Kortsiktig gjeld	2 566 360	2 566 360

Brages Bilforretning AS har pr 31.12.2021 kr 13 434 867 (5 128 768 i 2020) som fordring på morselskapet gjennom felles konsenkonto ordning.

Gjeld til konsernselskap er konsernbidrag avgitt til morselskapet Brages Holding AS i 2020 med kr 2 566 360.

Transaksjoner med nærstående:

Salg av biler, varer og tjenester til Toyota Sunnmøre AS har utgjort kr 46 353 595 (kr 21 425 808).

Kjøp fra Toyota Sunnmøre AS har utgjort kr 112 143 (kr 71 792).

Kjøp fra Autoservice AS har utgjort kr 6 280 (kr 35 954).

Salg til Autoservice AS har utgjort kr 111 480 (0).

Salg av biler, varer og tjenester til Brages Bilutleie AS har utgjort kr 473 686 (kr 357 583).

Kjøp fra Brages Bilutleie AS har utgjort kr 1 746 322 (kr 1 812 039).

Salg av varer og tjenester til Øyes Karosseri AS har utgjort kr 50 000 (kr 50 000).

Kjøp fra Brages Bilskadesenter AS har utgjort kr 575 909 (405 366).

Salg til Brages Bilskadesenter AS har utgjort kr 459 142 (384 320).

Leie av lokaler med Brages Eiendom AS kr 773 256 (kr 820 536).

Administrasjonshonorar til morselskapet Brages Holding AS kr 0 (60 000).

Note 10 Fordringer, gjeld, pantstillelser og garantier m.v

Gjeld som er sikret ved pant o.l.	2021	2020
Gjeld til kredittinstitusjoner	4 775 077	3 992 089
Sum	4 775 077	3 992 089
Balanseført verdi av pantsatte eiendeler	2021	2020
Utleiebiler	1 305 830	872 453
Driftsløsøre, inventar og utstyr	1 445 354	2 153 892
Lager av varer og annen beholdning	16 520 314	17 009 259
Kundefordringer	6 115 943	6 308 343
Sum	25 387 441	26 343 947

Selskapet har avtale om varelagerfinansiering gjennom Toyota Financial Services. Trekk pr 31.12.2021 er kr 3 043 909 (3 428 860) av total limit på kr 25 mill.

Det er stilt kryssgaranti for felles finansiering i konsernet.

Selskapet har tilbakekjøpsavtaler for biler som er overdratt til leasingselskaper til bruk i leasingvirksomhet. Restverdiansvaret for Brages Bilforretning AS representerer en forpliktelse som ikke er balanseført. Pr 31.12.2021 utgjør restverdigarantien kr 165 741 843 (kr 187 226 989).

Bankgaranti pålydende kr 10 715 136 er stilt som sikkerhet for etterskuddsvis betaling av engangsavgift og vrakpant til tollvesenet.



Noter til regnskapet 2021

Note 11 Skatt

Årets skattekostnad	2021	2020
Resultatført skatt på ordinært resultat:		
Betalbar skatt	2 271 013	624 805
Endring i utsatt skattefordel	-570 474	-149 177
Skattekostnad ordinært resultat	1 700 539	475 628
Skattepliktig inntekt:		
Ordinært resultat før skatt	7 637 734	2 161 456
Permanente forskjeller	91 986	492
Endring i midlertidige forskjeller	2 593 065	678 075
Avgitt konsernbidrag	0	-2 566 360
Skattepliktig inntekt	10 322 785	273 663
Betalbar skatt i balansen:		
Betalbar skatt på årets resultat	2 271 013	624 805
Betalbar skatt på avgitt konsernbidrag	0	-564 599
Sum betalbar skatt i balansen	2 271 013	60 206

Skatteeffekten av midlertidige forskjeller som har gitt opphav til utsatt skatt og utsatte skattefordeler, spesifisert på typer av midlertidige forskjeller

	2021	2020	Endring
Varige driftsmidler	625 786	968 513	342 728
Varebeholdning	-535 034	-182 389	352 644
Fordringer	-348 073	-341 796	6 277
Avsetninger mv	-10 776 625	-8 885 210	1 891 415
Sum	-11 033 946	-8 440 882	2 593 065
Grunnlag for utsatt skattefordel	-11 033 946	-8 440 882	2 593 065
Utsatt skattefordel (22 %)	-2 427 468	-1 856 994	570 474

Note 12 Avsetning for forpliktelser

	2021	2020
Garanti- og leasingavsetning	6 522 414	5 238 414
Avsetning for solgte serviceavtaler	4 254 210	3 646 795
Sum	10 776 625	8 885 210

Note 13 Egenkapital

	Aksjekapital	Annenn egenkapital	Sum egenkapital
Egenkapital Pr. 01.01.2021	59 000	13 528 958	13 587 958
Årets resultat		5 937 195	5 937 195
Avsatt utbytte		-7 000 000	-7 000 000
Pr. 31.12.2021	59 000	12 466 153	12 525 153



Noter til regnskapet 2021

Note 14 Aksjonærer

Aksjekapitalen i Brages Bilforretning AS pr. 31.12 består av:

	Antall	Pålydende	Bokført
Ordinære aksjer	100	590,0	59 000
Sum	100		59 000

Eierstruktur

De største aksjonærene i % pr. 31.12 var:

	Ordinære	Eierandel	Stemmeandel
Brages Holding AS	100	100,0	100,0

Aksjer eiet av styret:

Espen Digernes er indirekte eier av selskapet gjennom sin eierpost i Brages Holding AS.
Konsernregnskapet fåes ved henvendelse til Brages Holding AS.



BDO AS
Lerstadvegen 517
6018 Ålesund

Uavhengig revisors beretning

Til generalforsamlingen i Brages Bilforretning AS

Konklusjon

Vi har revidert årsregnskapet til Brages Bilforretning AS.

Årsregnskapet består av:

- Balanse per 31. desember 2021,
- Resultatregnskap 2021
- Kontantstrømpoppstilling for regnskapsåret avsluttet per 31. desember 2021
- Noter til årsregnskapet, herunder et sammendrag av viktige regnskapsprinsipper.

Etter vår mening:

- Oppfyller årsregnskapet gjeldende lovkrav, og
- Gir årsregnskapet et rettviseende bilde av selskapets finansielle stilling per 31. desember 2021 og av dets resultat og kontantstrømmer for regnskapsåret i samsvar med regnskapslovens regler og god regnskapskikk i Norge.

Grunnlag for konklusjonen

Vi har gjennomført revisjonen i samsvar med de internasjonale revisjonsstandardene International Standards on Auditing (ISA-ene). Våre oppgaver og plikter i henhold til disse standardene er beskrevet nedenfor under Revisors oppgaver og plikter ved revisjonen av årsregnskapet. Vi er uavhengige av selskapet slik det kreves i lov, forskrift og International Code of Ethics for Professional Accountants (inkludert internasjonale uavhengighetsstandarder) utstedt av the International Ethics Standards Board for Accountants (IESBA-reglene), og vi har overholdt våre øvrige etiske forpliktelser i samsvar med disse kravene. Innhentet revisjonsbevis er etter vår vurdering tilstrekkelig og hensiktsmessig som grunnlag for vår konklusjon.

Annen informasjon

Styret og daglig leder (ledelsen) er ansvarlig for annen informasjon. Annen informasjon består av årsberetningen. Vår konklusjon om årsregnskapet ovenfor dekker ikke annen informasjon.

I forbindelse med revisjonen av årsregnskapet er det vår oppgave å lese annen informasjon. Formålet er å vurdere hvorvidt det foreligger vesentlig inkonsistens mellom annen informasjon og årsregnskapet og den kunnskap vi har opparbeidet oss under revisjonen av årsregnskapet, eller hvorvidt informasjon i annen informasjon ellers fremstår som vesentlig feil. Vi har plikt til å rapportere dersom annen informasjon fremstår som vesentlig feil. Vi har ingenting å rapportere i så henseende.

Konklusjon om årsberetningen

Basert på kunnskapen vi har opparbeidet oss i revisjonen, mener vi at årsberetningen

- er konsistent med årsregnskapet og
- inneholder de opplysninger som skal gis i henhold til gjeldende lovkrav.



Styret og daglig leders ansvar for årsregnskapet

Styret og daglig leder (ledelsen) er ansvarlig for å utarbeide årsregnskapet og for at det gir et rettviseende bilde i samsvar med regnskapslovens regler og god regnskapsskikk i Norge. Ledelsen er også ansvarlig for slik intern kontroll som den finner nødvendig for å kunne utarbeide et årsregnskap som ikke inneholder vesentlig feilinformasjon, verken som følge av misligheter eller utilsiktede feil.

Ved utarbeidelsen av årsregnskapet må ledelsen ta standpunkt til selskapets evne til fortsatt drift og opplyse om forhold av betydning for fortsatt drift. Forutsetningen om fortsatt drift skal legges til grunn for årsregnskapet så lenge det ikke er sannsynlig at virksomheten vil bli avvirket.


Revisors oppgaver og plikter ved revisjonen av årsregnskapet

Vårt mål er å oppnå betryggende sikkerhet for at årsregnskapet som helhet ikke inneholder vesentlig feilinformasjon, verken som følge av misligheter eller utilsiktede feil, og å avgi en revisjonsberetning som inneholder vår konklusjon. Betryggende sikkerhet er en høy grad av sikkerhet, men ingen garanti for at en revisjon utført i samsvar med lov, forskrift og god revisjonsskikk i Norge, herunder ISA-ene, alltid vil avdekke vesentlig feilinformasjon som eksisterer. Feilinformasjon kan oppstå som følge av misligheter eller utilsiktede feil. Feilinformasjon blir vurdert som vesentlig dersom den enkeltvis eller samlet med rimelighet kan forventes å påvirke økonomiske beslutninger som brukerne foretar basert på årsregnskapet.

For videre beskrivelse av revisors oppgaver og plikter vises det til:

<https://revisorforeningen.no/revisjonsberetninger>

Ålesund, 28. mars 2022
BDO AS



Audun Halsen
stat. autorisert revisor



Årsberetning for 2021 – Brages Bilforretning AS Org nr. 841 074 602

I Virksomheten

Selskapets hovedvirksomhet er salg og markedsføring av bilmerkene Toyota og Lexus på Sunnmøre samt salg av brukte kjøretøyer. Virksomheten omfatter i tillegg delesalg, service og verkstedtjenester.

Virksomheten drives fra Ålesund og eies i sin helhet av Brages Holding AS.

Selskapet er et det største driftsselskapet i konsernet Brages Holding AS. Selskapet har i 2021 hatt søsterselskap i Ålesund, Ørsta og Kristiansund/Frei, med tilsvarende virksomhet av merket Toyota.

II Redegjørelse for årsregnskapet

Brages Bilforretning AS er leverandør av nye biler til søsterselskapet Toyota Sunnmøre. Salg til dette selskapet inngår i den ordinære omsetningen for Brages Bilforretning AS.

Driftsinntektene viser en økning i omsetning fra 234,8 MNOK i 2020 til 319,5 MNOK i 2021. Økningen skyldes i hovedsak bedret kontrakts- og leveringssituasjon for nye biler. Også bruktbilmarkedet holdt seg bra gjennom 2021 og fortsatte med det en positiv trend fra 2020. For forretningsområdet ettermarked var arbeidstilgang og drift stabilt bra.

Det ble for 2021 en resultatoppgang for selskapet også med hovedforklaring i økt salg av nye person- og varebiler (+54% ift 2020). Salg av brukte biler holdt seg på samme nivå som foregående år, og oppleves som positivt. Markedet bærer fortsatt preg av stadig økende ledetider, noe som påvirket leveringssituasjonen utover i andre halvår, og som ventelig vil fortsette 1. halvår 2022.

For ettermarkedet økte omsetningen med ca 10%, i hovedsak gjennom salg av deler og tilbehør i tilknytning til økning i nybilleveransene. Flat utvikling i bruttofortjenestenivå, og resultatutvikling i tråd med omsetningsvekst.

Samlet driftsresultat for selskapet økte fra 1,88 MNOK (0,81%) i 2020 til 8,06 MNOK (2,52%) i 2021. Resultatvekst kommer i all hovedsak fra bilsalgsavdelingene. Samlet årsresultat etter finans og skatt ble 5,937 MNOK mot 1,685 MNOK i 2020. Styret er tilfreds med utviklingen.

Bokført egenkapital i selskapet pr. 31.12.21 er på kr 12.525.153,- som gir en egenkapitalandel på 23,9% mot 28,89% i 2020. Til tross for negativ utvikling i egenkapitalandelen vurderer Styret likevel utviklingen i egenkapitalen som god og at det er tilstrekkelig arbeidskapital til å møte fremtidige utfordringer.

Fortsatt drift

Regnskapet for 2021 er utarbeidet under forutsetning av fortsatt drift. Styret bekrefter at denne forutsetningen er til stede.

III Organisasjon

A. Styret

Styret i Brages Bilforretning AS har i 2020 bestått av:

Espen Digernes	Styrets leder
Camilla Velle	Styremedlem



B. Ansatte

Pr. 31.12.2021 hadde selskapet 33 ansatte.

Sykefraværet i selskapet har i alt vært 364 dager som gir en fraværsprosent på 4,5% mot i fjor 4,7%. Korttidsfravær utgjorde 241 dager (3%) og langtidsfravær 123 dager (1,5%). Det har ikke vært registrert skader og ulykker.

Styrets bestemte oppfatning er at arbeidsmiljøet og den generelle trivselen på arbeidsplassen er god. Det drives kontinuerlig med kompetanseutvikling av den enkelte ansatte, både i regi av importør, men også i egen regi. Tiltak for å fremme arbeidsmiljø og trivsel vurderes løpende.

IV Likestilling

Selskapet praktiserer likestilling i den grad det er praktisk mulig og ser positivt på alle tiltak i denne forbindelse. Brages Bilforretning AS har for øvrig en policy som tar sikte på at det ikke skal forekomme forskjellbehandling grunnet kjønn eller etnisk opprinnelse. Det er ikke registrert noen tilfeller av diskriminering i 2021.

Pr. 31.12.2021 var den faktiske fordelingen av kvinner og menn slik for selskapet:

Antall kvinnelige ansatte: 6.

Antall mannlige ansatte: 27.

Styret består av 1 mann og 1 kvinne.

V Miljørapportering

Selskapet driver ikke virksomhet som kan medføre påvirkning av det ytre miljø, utover det som er vanlig i bransjen. Selskapet jobber for å ivareta forhold angående utslipp, avfall, innkjøp og energi.

VI Forsikring av styrets medlemmer og Daglig leder

Det er tegnet forsikring for styrets medlemmer og daglig leder for deres mulige ansvar overfor foretaket og tredjepersoner. Dekningsgraden er vurdert i samråd med uavhengig tredjepart og anses som tilstrekkelig og god.

VII Regnskap

Regnskapet for 2021 viste sum driftsinntekter på kr 319.554.004,- og et årsresultat etter skatt på kr 5.937.195,- som foreslås disponert som følger:

Avsatt til utbytte	kr	7.000.000
Avsatt konsernbidrag	kr	-
Overføring annen egenkapital	kr	-
Overført fra annen egenkapital	kr	1.062.805
Sum overføringer	kr	5.937.195



VII Finansiell risiko

Markedsrisiko

Selskapet er ikke direkte eksponert for endringer i valutakurser, idet selskapet kjøper og selger i norske kroner. Indirekte vil dette punkt likevel kunne påvirke selskapet, idet importøren handler i valuta.

Selskapet har noe risiko knyttet til inngåtte avtaler om gjenkjøp, og denne portefølje overvåkes kontinuerlig. Det er iverksatt tiltak også i 2021 for å redusere risikoen i restverdiporteføljen, samt regnskapsmessige risikoavsetninger til å møte fremtidige utfordringer.

Kredittrisiko

Risiko for at kunder i selskapet ikke har økonomisk evne til å oppfylle sine forpliktelser, anses som normal. Oppgjøret eller garantier for oppgjøret av vesentlige transaksjoner skjer før utlevering av varen. Selskapets historiske tap på krav er på et akseptabelt nivå.


Likviditetsrisiko

Selskapet vurderer likviditeten i selskapet som god, og det er ikke besluttet å innføre tiltak som endrer likviditetsrisikoen.

Selskapets finansielle stilling i henhold til balanse og likviditet anses å være tilfredsstillende.

Ålesund, 28.03.2022

I styret for Brages Bilforretning AS:



Espen Digernes
Styrets leder og Daglig leder



Camilla Christensen Velle
Styremedlem