



## ÅRSREGNSKAPET FOR REGNSKAPSÅRET 2020 - GENERELL INFORMASJON

### Enheten

Organisasjonsnummer: 979 779 755  
Organisasjonsform: Aksjeselskap  
Foretaksnavn: TOYOTA FLEKKEFJORD AS  
Forretningsadresse: Trøngsla 3  
4405 FLEKKEFJORD

### Regnskapsår

Årsregnskapets periode: 01.01.2020 - 31.12.2020

### Konsern

Morselskap i konsern: Nei

### Regnskapsregler

Regler for små foretak benyttet: Ja  
Benyttet ved utarbeidelsen av årsregnskapet til selskapet: Regnskapslovens alminnelige regler

### Årsregnskapet fastsatt av kompetent organ

Bekreftet av representant for selskapet: Hans Petter Bøgh Hafsv  
Dato for fastsettelse av årsregnskapet: 26.02.2021

### Grunnlag for avgivelse

År 2020: Årsregnskapet er elektronisk innlevert  
År 2019: Tall er hentet fra elektronisk innlevert årsregnskap fra 2020

*Det er ikke krav til at årsregnskapet m.v. som sendes til Regnskapsregisteret er undertegnet. Kontrollen på at dette er utført ligger hos revisor/enhetens øverste organ. Sikkerheten ivaretas ved at innsender har rolle/rettighet for innsending av årsregnskapet via Altinn, og ved at det bekreftes at årsregnskapet er fastsatt av kompetent organ.*

Brønnøysundregistrene, 15.09.2022



## Resultatregnskap

Beløp i: NOK	Note	2020	2019
<b>RESULTATREGNSKAP</b>			
<b>Inntekter</b>			
Salgsinntekt		80 529 712	65 860 753
Annen driftsinntekt	1	1 688 912	663 452
<b>Sum inntekter</b>		<b>82 218 624</b>	<b>66 524 205</b>
<b>Kostnader</b>			
Varekostnad		62 863 847	50 718 409
Lønnskostnad	4	9 199 769	8 518 011
Ordinær avskrivning	1	1 237 635	927 009
Annen driftskostnad	4	6 144 129	5 272 678
<b>Sum kostnader</b>		<b>79 445 379</b>	<b>65 436 107</b>
<b>Driftsresultat</b>		<b>2 773 245</b>	<b>1 088 098</b>
<b>Finansinntekter og finanskostnader</b>			
Inntekt på investering i tilknyttet selskap	5	180 000	165 000
Annen renteinntekt		8 253	9 329
Annen finansinntekt		211	204
<b>Sum finansinntekter</b>		<b>188 464</b>	<b>174 533</b>
Annen rentekostnad		159 360	202 212
<b>Sum finanskostnader</b>		<b>159 360</b>	<b>202 212</b>
<b>Netto finans</b>		<b>29 104</b>	<b>-27 679</b>
<b>Ordinært resultat før skattekostnad</b>		<b>2 802 349</b>	<b>1 060 419</b>
Skattekostnad på ordinært resultat	9	577 794	199 242
<b>Ordinært resultat etter skattekostnad</b>		<b>2 224 555</b>	<b>861 177</b>
<b>Årsresultat</b>	6	<b>2 224 555</b>	<b>861 177</b>
<b>Årsresultat etter minoritetsinteresser</b>		<b>2 224 555</b>	<b>861 177</b>
<b>Totalresultat</b>		<b>2 224 555</b>	<b>861 177</b>



## Resultatregnskap

<b>Beløp i: NOK</b>	<b>Note</b>	<b>2020</b>	<b>2019</b>
<b>Overføringer og disponeringer</b>			
Utbytte		2 000 000	500 000
Overført til annen egenkapital		224 555	361 177
<b>Sum overføringer og disponeringer</b>		<b>2 224 555</b>	<b>861 177</b>



## Balanse

Beløp i: NOK	Note	2020	2019
<b>BALANSE - EIENDELER</b>			
<b>Anleggsmidler</b>			
<b>Immaterielle eiendeler</b>			
Konsesjoner, patenter, lisenser, varemerker o.l.	1	50 001	83 334
Utsatt skattefordel	9		
<b>Sum immaterielle eiendeler</b>		<b>50 001</b>	<b>83 334</b>
<b>Varige driftsmidler</b>			
Tomter, bygninger og annen fast eiendom	1		
Maskiner og anlegg	1		
Skip, rigger, fly o.l.	1		
Driftsløsøre, inventar, verktøy, kontormaskiner o.l.	1, 2	5 429 685	5 723 575
<b>Sum varige driftsmidler</b>		<b>5 429 685</b>	<b>5 723 575</b>
<b>Finansielle anleggsmidler</b>			
Lån til foretak i samme konsern	7		
Investeringer i aksjer og andeler	5	120 000	120 000
<b>Sum finansielle anleggsmidler</b>		<b>120 000</b>	<b>120 000</b>
<b>Sum anleggsmidler</b>		<b>5 599 686</b>	<b>5 926 909</b>
<b>Omløpsmidler</b>			
<b>Varer</b>			
<b>Sum varer</b>	2	<b>4 258 748</b>	<b>8 883 268</b>
<b>Fordringer</b>			
Kundefordringer	2, 7	4 884 362	4 688 885
Andre kortsiktige fordringer		1 316 015	645 383
<b>Sum fordringer</b>		<b>6 200 376</b>	<b>5 334 268</b>
<b>Bankinnskudd, kontanter og lignende</b>			
Bankinnskudd, kontanter o.l.	8	433 909	508 022
<b>Sum bankinnskudd, kontanter og lignende</b>		<b>433 909</b>	<b>508 022</b>
<b>Sum omløpsmidler</b>		<b>10 893 033</b>	<b>14 725 557</b>



## Balanse

Beløp i: NOK	Note	2020	2019
<b>SUM EIENDELER</b>		<b>16 492 719</b>	<b>20 652 467</b>
<b>BALANSE - EGENKAPITAL OG GJELD</b>			
<b>Egenkapital</b>			
<b>Innskutt egenkapital</b>			
Aksjekapital (500 aksjer á kr 1.000)	3, 6	500 000	500 000
Beholdning av egne aksjer	3		
Annen innskutt egenkapital	6	200 081	200 081
<b>Sum innskutt egenkapital</b>	<b>6</b>	<b>700 081</b>	<b>700 081</b>
<b>Opptjent egenkapital</b>			
Annen egenkapital	6	4 862 178	4 637 623
<b>Sum opptjent egenkapital</b>		<b>4 862 178</b>	<b>4 637 623</b>
<b>Sum egenkapital</b>	<b>6, 10</b>	<b>5 562 259</b>	<b>5 337 704</b>
<b>Gjeld</b>			
<b>Langsiktig gjeld</b>			
Utsatt skatt	9	311 596	98 840
Andre avsetninger for forpliktelser		260 000	260 000
<b>Sum avsetninger for forpliktelser</b>		<b>571 596</b>	<b>358 840</b>
<b>Annen langsiktig gjeld</b>			
Gjeld til kredittinstitusjoner	2, 7		
Øvrig langsiktig gjeld	7		
<b>Sum langsiktig gjeld</b>		<b>571 596</b>	<b>358 840</b>
<b>Kortsiktig gjeld</b>			
Gjeld til kredittinstitusjoner	2	3 184 689	7 112 823
Leverandørgjeld	7	479 158	1 695 663
Betalbar skatt	9	365 038	16 573
Skyldige offentlige avgifter		1 916 751	2 571 684
Kortsiktig konserngjeld	7	335 000	469 000
Utbytte	7	2 000 000	500 000
Annen kortsiktig gjeld		2 078 227	2 590 179
<b>Sum kortsiktig gjeld</b>		<b>10 358 864</b>	<b>14 955 922</b>



## Balanse

<b>Beløp i: NOK</b>	<b>Note</b>	<b>2020</b>	<b>2019</b>
Sum gjeld		10 930 460	15 314 762
<b>SUM EGENKAPITAL OG GJELD</b>		<b>16 492 719</b>	<b>20 652 467</b>



Til generalforsamlingen i Toyota Flekkefjord AS

## *Uavhengig revisors beretning*

### *Uttalelse om revisjonen av årsregnskapet*

#### *Konklusjon*

Vi har revidert Toyota Flekkefjord AS' årsregnskap som består av balanse per 31. desember 2020, resultatregnskap for regnskapsåret avsluttet per denne datoen og noter til årsregnskapet, herunder et sammendrag av viktige regnskapsprinsipper.

Etter vår mening er det medfølgende årsregnskapet avgitt i samsvar med lov og forskrifter og gir et rettviseende bilde av selskapets finansielle stilling per 31. desember 2020, og av dets resultater for regnskapsåret avsluttet per denne datoen i samsvar med regnskapslovens regler og god regnskapsskikk i Norge.

#### *Grunnlag for konklusjonen*

Vi har gjennomført revisjonen i samsvar med lov, forskrift og god revisjonsskikk i Norge, herunder de internasjonale revisjonsstandardene International Standards on Auditing (ISA-ene). Våre oppgaver og plikter i henhold til disse standardene er beskrevet i Revisors oppgaver og plikter ved revisjon av årsregnskapet. Vi er uavhengige av selskapet slik det kreves i lov og forskrift, og har overholdt våre øvrige etiske forpliktelser i samsvar med disse kravene. Etter vår oppfatning er innhentet revisjonsbevis tilstrekkelig og hensiktsmessig som grunnlag for vår konklusjon.

#### *Styrets og daglig leders ansvar for årsregnskapet*

Styret og daglig leder (ledelsen) er ansvarlig for å utarbeide årsregnskapet i samsvar med lov og forskrifter, herunder for at det gir et rettviseende bilde i samsvar med regnskapslovens regler og god regnskapsskikk i Norge. Ledelsen er også ansvarlig for slik internkontroll som den finner nødvendig for å kunne utarbeide et årsregnskap som ikke inneholder vesentlig feilinformasjon, verken som følge av misligheter eller utilsiktede feil.

Ved utarbeidelsen av årsregnskapet må ledelsen ta standpunkt til selskapets evne til fortsatt drift og opplyse om forhold av betydning for fortsatt drift. Forutsetningen om fortsatt drift skal legges til grunn for årsregnskapet så lenge det ikke er sannsynlig at virksomheten vil bli avviklet.

#### *Revisors oppgaver og plikter ved revisjonen av årsregnskapet*

Vårt mål med revisjonen er å oppnå betryggende sikkerhet for at årsregnskapet som helhet ikke inneholder vesentlig feilinformasjon, verken som følge av misligheter eller utilsiktede feil, og å avgi en revisjonsberetning som inneholder vår konklusjon. Betryggende sikkerhet er en høy grad av sikkerhet, men ingen garanti for at en revisjon utført i samsvar med lov, forskrift og god revisjonsskikk i Norge, herunder ISA-ene, alltid vil avdekke vesentlig feilinformasjon som eksisterer. Feilinformasjon kan oppstå som følge av misligheter eller utilsiktede feil. Feilinformasjon blir vurdert som vesentlig dersom den enkeltvis eller samlet med rimelighet kan forventes å påvirke økonomiske beslutninger som brukerne foretar basert på årsregnskapet.

PricewaterhouseCoopers AS, Spinnerigaten 13, Postboks 404, NO-4379 Egersund  
T: 02316, org. no.: 987 009 713 MVA, www.pwc.no  
Statsautoriserte revisorer, medlemmer av Den norske Revisorforening og autorisert regnskapsførerselskap



Uavhengig revisors beretning - Toyota Flekkefjord AS



For videre beskrivelse av revisors oppgaver og plikter vises det til:  
<https://revisorforeningen.no/revisjonsberetninger>

### *Uttalelse om andre lovmessige krav*

#### *Konklusjon om registrering og dokumentasjon*

Basert på vår revisjon av årsregnskapet som beskrevet ovenfor, og kontrollhandlinger vi har funnet nødvendig i henhold til internasjonal standard for attestasjonsoppdrag (ISAE) 3000 «Attestasjonsoppdrag som ikke er revisjon eller forenklet revisorkontroll av historisk finansiell informasjon», mener vi at ledelsen har oppfylt sin plikt til å sørge for ordentlig og oversiktlig registrering og dokumentasjon av selskapets regnskapsopplysninger i samsvar med lov og god bokføringsskikk i Norge.

Egersund, 26. februar 2021  
**PricewaterhouseCoopers AS**

  
Per Trygve Arstad  
Statsautorisert revisor

(2)



**Årsregnskap 2020**  
**Toyota Flekkefjord AS**



## Toyota Flekkefjord AS Resultatregnskap

DRIFTSINNEKTER OG DRIFTSKOSTNADER	NOTER	2020	2019
Salgsinntekt		80 529 712	65 860 753
Annen driftsinntekt	1	1 688 912	663 452
<b>Sum driftsinntekter</b>		<b>82 218 624</b>	<b>66 524 205</b>
Varekostnad		62 863 847	50 718 409
Lønnskostnad	4	9 199 769	8 518 011
Ordinær avskrivning	1	1 237 635	927 009
Annen driftskostnad	4	6 144 129	5 272 678
<b>Sum driftskostnader</b>		<b>79 445 379</b>	<b>65 436 107</b>
<b>Driftsresultat</b>		<b>2 773 245</b>	<b>1 088 098</b>
<b>FINANSINNEKTER OG FINANSKOSTNADER</b>			
Inntekt på investering i tilknyttet selskap	5	180 000	165 000
Annen renteinntekt		8 253	9 329
Annen finansinntekt		211	204
Annen rentekostnad		-159 360	-202 212
<b>Netto finansresultat</b>		<b>29 104</b>	<b>-27 679</b>
<b>Ordinært resultat før skattekostnad</b>		<b>2 802 349</b>	<b>1 060 419</b>
Skattekostnad på ordinært resultat	9	577 794	199 242
<b>Ordinært resultat</b>		<b>2 224 555</b>	<b>861 177</b>
<b>ÅRSRESULTAT</b>	6	<b>2 224 555</b>	<b>861 177</b>
<b>OVERFØRINGER</b>			
Overført til annen egenkapital		224 555	361 177
Avsatt til utbytte		2 000 000	500 000
<b>Sum overføringer</b>		<b>2 224 555</b>	<b>861 177</b>



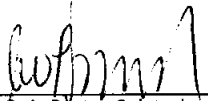


Toyota Flekkefjord AS  
Balanse pr. 31. desember

EIENDELER	NOTER	2020	2019
<b>Anleggsmidler</b>			
<b>Immaterielle eiendeler</b>			
Konsesjoner, patenter, lisenser, varemerker o.l.	1	50 001	83 334
<b>Sum immaterielle eiendeler</b>		<u>50 001</u>	<u>83 334</u>
<b>Varige driftsmidler</b>			
Driftsløsøre, inventar, verktøy, kontormaskiner o.l.	1, 2	5 429 685	5 723 575
<b>Sum varige driftsmidler</b>		<u>5 429 685</u>	<u>5 723 575</u>
<b>Finansielle anleggsmidler</b>			
Investeringer i aksjer og andeler	5	120 000	120 000
<b>Sum finansielle anleggsmidler</b>		<u>120 000</u>	<u>120 000</u>
<b>Sum anleggsmidler</b>		<u>5 599 686</u>	<u>5 926 909</u>
<b>Omløpsmidler</b>			
Varer	2	4 258 748	8 883 268
<b>Fordringer</b>			
Kundefordringer	2, 7	4 884 362	4 688 885
Andre kortsiktige fordringer		1 316 015	645 383
<b>Sum fordringer</b>		<u>6 200 376</u>	<u>5 334 268</u>
Bankinnskudd, kontanter o.l.	8	433 909	508 022
<b>Sum omløpsmidler</b>		<u>10 893 033</u>	<u>14 725 557</u>
<b>SUM EIENDELER</b>		<u>16 492 719</u>	<u>20 652 467</u>

Toyota Flekkefjord AS  
Balanse pr. 31. desember

GJELD OG EGENKAPITAL	NOTER	2020	2019
<b>Egenkapital</b>			
<b>Innskutt egenkapital</b>			
Aksjekapital (500 aksjer á kr 1.000)	3, 6	500 000	500 000
Annen innskutt egenkapital	6	200 081	200 081
<b>Sum innskutt egenkapital</b>	<b>6</b>	<b>700 081</b>	<b>700 081</b>
<b>Opptjent egenkapital</b>			
Annen egenkapital	6	4 862 178	4 637 623
<b>Sum opptjent egenkapital</b>		<b>4 862 178</b>	<b>4 637 623</b>
<b>Sum egenkapital</b>	<b>6, 10</b>	<b>5 562 259</b>	<b>5 337 704</b>
<b>Gjeld</b>			
<b>Avsetning for forpliktelseser</b>			
Utsatt skatt	9	311 596	98 840
Andre avsetninger for forpliktelseser		260 000	260 000
<b>Sum avsetninger for forpliktelseser</b>		<b>571 596</b>	<b>358 840</b>
<b>Kortsiktig gjeld</b>			
Gjeld til selskap i samme konsern	7	335 000	469 000
Gjeld til kredittinstitusjoner	2	3 184 689	7 112 823
Leverandørgjeld	7	479 158	1 695 663
Betalbar skatt	9	365 038	16 573
Skyldige offentlige avgifter		1 916 751	2 571 684
Utbytte	7	2 000 000	500 000
Annen kortsiktig gjeld		2 078 227	2 590 179
<b>Sum kortsiktig gjeld</b>		<b>10 358 864</b>	<b>14 955 922</b>
<b>Sum gjeld</b>		<b>10 930 460</b>	<b>15 314 762</b>
<b>SUM GJELD OG EGENKAPITAL</b>		<b>16 492 719</b>	<b>20 652 467</b>

Egersund, 26.02.2021

  
Geir Petter Solstad  
styreleder  
Ludvig Hunsbedt  
styremedlem  
Hans Petter Bøgh Hafso  
styremedlem  
Jørgen Larshus  
daglig leder



## Toyota Flekkefjord AS Noter

### REGNSKAPSPRINSIPPER

Årsregnskapet er satt opp i samsvar med regnskapsloven og god regnskapsskikk for små foretak. Forutsetningen om fortsatt drift er lagt til grunn for utarbeidelsen.

#### Konsern

Toyota Flekkefjord AS inngår i PBH Holding AS - konsernet som et datterselskap av Bøgh Hafsvø Bilforretning AS. Øvrige underkonsern er fritatt fra konsernregnskapsutarbeidelse, jf. unntaksbestemmelsene i regnskapsloven.

#### Bruk av estimater

Utarbeidelsen av regnskap i samsvar med regnskapsloven krever bruk av estimater. Videre krever anvendelse av selskapets regnskapsprinsipper at ledelsen må utøve skjønn.

#### Salgsinntekter

Inntekter ved salg av varer og tjenester vurderes til virkelig verdi av vederlaget, netto etter fradrag for merverdiavgift, retur, rabatter og andre avslag. Inntektsføring ved salg av varer skjer på leveringstidspunktet. Tjenester inntektsføres etterhvert som de utføres.

#### Klassifisering og vurdering av balanseposter

Eiendeler bestemt til varig eie eller bruk er klassifisert som anleggsmidler. Anleggsmidler er vurdert til anskaffelseskost. Omløpsmidler og kortsiktig gjeld omfatter normalt poster som forfaller til betaling innen ett år etter balansedagen, samt poster som knytter seg til varekretsløpet. Omløpsmidler vurderes til laveste verdi av anskaffelseskost og antatt virkelig verdi. Fordringer klassifiseres som omløpsmidler hvis de skal tilbakebetales i løpet av ett år. For gjeld er analoge kriterier lagt til grunn. Første års avdrag på langsiktige fordringer og langsiktig gjeld klassifiseres likevel ikke som omløpsmiddel og kortsiktig gjeld.

Enkelte poster er vurdert etter andre regler. Postene det gjelder vil være blant de postene som omhandles nedenfor.

#### Varige driftsmidler

Varige driftsmidler balanseføres og avskrives lineært til restverdi over driftsmidlenes forventede utbyttbare levetid. Ved endring i avskrivingsplan fordeles virkningen over gjenværende avskrivningstid («knekkpunktmetoden»). Vedlikehold av driftsmidler kostnadsføres løpende. Påkostninger eller forbedringer tillegges driftsmiddelets kostpris og arkiveres i takt med driftsmidlet. Skillet mellom vedlikehold og påkostning/forbedring regnes i forhold til driftsmidlets stand ved kjøp av driftsmidlet. Tomter avskrives ikke.

Utgifter til leie av driftsmidler kostnadsføres. Forskuddsbetalinger balanseføres som forskuddsbetalt kostnad, og fordeles over leieperioden.

#### Nedskrivning av anleggsmidler

Ved indikasjon på at balanseført verdi av et anleggsmiddel er høyere enn virkelig verdi, foretas det test for verdifall. Testen foretas for det laveste nivå av anleggsmidler som har selvstendige kontantstrømmer. Hvis balanseført verdi er høyere enn både salgsverdi og gjenvinnbart beløp, foretas det nedskrivning til det høyeste av salgsverdi og gjenvinnbart beløp. Gjenvinnbart beløp er det høyeste av netto salgsverdi og bruksverdi. Bruksverdi er nåverdi av fremtidige kontantstrømmer knyttet til eiendeler. Tidligere nedskrivninger, med unntak av nedskrivning for goodwill, reverseres hvis grunnlaget for nedskrivning ikke lenger er til stede.

#### Investeringer i andre selskaper

Kostmetoden brukes som prinsipp for investeringer i andre selskaper. Kostprisen økes når midler tilføres ved kapitalutvidelse. Mottatt utdelinger resultatføres i utgangspunktet som inntekt. Utbytte regnskapsføres når utbytte utbetales. Investeringene blir nedskrevet til virkelig verdi dersom verdifallet ikke er forbigående.

#### Varer

Lager av innkjøpte varer er vurdert til det laveste av kostpris og virkelig verdi. Virkelig verdi er netto salgsverdi på fremtidig salgstidspunkt.



Toyota Flekkefjord AS  
Noter

**Fordringer**

Kundefordringene og andre fordringer er oppført i balansen til pålydende etter fradrag for avsetning til forventet tap. Avsetning for tap gjøres på grunnlag av individuelle vurderinger av de enkelte fordringene. I tillegg gjøres det for de øvrige kundefordringene en uspesifisert avsetning for å dekke antatt tap.

**Skatt**

Skattekostnaden i resultatregnskapet omfatter både periodens betalbare skatt og endring i utsatt skatt. Utsatt skatt beregnes med 22 % på grunnlag av de midlertidige forskjeller som eksisterer mellom regnskapsmessige skattemessige verdier, samt eventuelt ligningsmessig underskudd til fremføring ved utgangen av regnskapsåret. Skatteøkende og skattereduserende midlertidige forskjeller som reverseres eller kan reverseres i samme periode er utlignet og nettoført.

Oppføring av utsatt skattefordel på netto skattereduserende forskjeller som ikke er utlignet og underskudd til fremføring, er begrunnet med antatt fremtidig inntjening. Utsatt skattefordel som kan balanseføres og utsatt skatt er oppført netto i balansen.



## Toyota Flekkefjord AS Noter

### Note 1 Anleggsmidler

	Immaterielle Eiendeler	Driftsløsø re, inventar, o.l	Sum
Anskaffelseskost pr. 01.01.20	100 000	7 923 896	8 023 896
+ Tilgang kjøpte driftsmidler		3 122 114	3 122 114
- Avgang i året		3 276 116	3 276 116
= Anskaffelseskost 31.12.20	100 000	7 769 895	7 869 895
Akkumulerte avskrivninger 31.12.20	49 999	2 340 210	2 390 209
= Bokført verdi 31.12.20	50 001	5 429 685	5 479 686
Årets ordinære avskrivninger	33 333	1 204 302	1 237 635
Økonomisk levetid	3 år	3-12 år	

Gevinst knyttet til solgte driftsmidler inngår i Annen driftsinntekt med kr. 875 982.

### Note 2 Fordringer, gjeld, pantstillelser og garantier m.v

	2020	2019
Fordringer med forfall senere enn om ett år	0	0
Langsiktig gjeld med forfall senere enn 5 år	0	0
<b>Gjeld sikret ved pant o.l.</b>	<b>2020</b>	<b>2019</b>
Gjeld til kredittinstitusjoner	3 184 689	7 112 823
<b>Balanseført verdi av pantsatte eiendeler:</b>	<b>2020</b>	<b>2019</b>
Driftsløsøre, inventar o.a utstyr	5 429 685	5 723 575
Varebeholdning	4 258 748	8 883 268
Kundefordringer	4 884 362	4 688 885
<b>Sum</b>	<b>14 572 794</b>	<b>19 295 728</b>

I forbindelse med selskapets leasingavtaler har selskapet gitt restverdigarantier på biler til en samlet verdi av kr 27 913 259. Tilsvarende forpliktelse pr. 31.12.19 var kr. 20 763 602. Selskapet har ingen avsetning for tap på gjenkjøpsavtaler pr. 31.12.2020.

Selskapet har bankgaranti på kr 2 000 000 for betaling av engangsvgift til skatteetaten. Selskapet har en kassakredittavtale med limit på kr 3 500 000. Pr. 31.12.2020 er det trukket kr. 427 391 på kassakreditten. I tillegg har selskapet bruktbilfinansiering med en kredittramme på kr 15 500 000. Pr. 31.12.2020 er det trukket kr 2 466 000 av bruktbilfinansieringen.



## Toyota Flekkefjord AS Noter

### Note 3 Aksjonærer

Aksjekapitalen i Toyota Flekkefjord AS pr. 31.12 består av:

	Antall	Pålydende	Bokført
Ordinære aksjer	500	1 000,0	500 000
Sum	500		500 000

### Eierstruktur

De største aksjonærene i % pr. 31.12 var:

	Ordinære	Eierandel	Stemmeandel
Bøgh Hafsv Bilforretning AS	335	67,0	67,0
Hunsbedt AS	165	33,0	33,0
Totalt antall aksjer	500	100,0	100,0

Styremedlem Hans Petter Bøgh Hafsv eier indirekte 67 % av aksjene gjennom Bøgh Hafsv Bilforretning AS. Styremedlem Ludvig Hunsbedt eier indirekte 33 % av aksjene gjennom Hunsbedt AS. Morselskapet PBH Holding AS har forretningskontor i Jærveien 14, 4373 Egersund, hvor en kan få utlevert konsernregnskap der selskapet inngår.

### Note 4 Lønnskostnader og ytelser, godtgjørelser til daglig leder, styret og revisor

#### Lønnskostnader

	2020	2019
Lønninger	7 807 456	7 047 483
Arbeidsgiveravgift	1 072 919	1 040 299
Pensjonskostnader	246 786	296 593
Andre ytelser	72 608	133 636
Sum	9 199 769	8 518 010

Selskapet har i 2020 sysselsatt 16 årsverk.

#### Pensjonsforpliktelser

Selskapet er pliktig til å ha tjenstepensjonsordning etter lov om obligatorisk tjenstepensjon. Selskapets pensjonsordninger tilfredsstiller kravene i denne lov.

#### Ytelser til ledende personer

	Daglig leder	Styret
Lønn	0	0
Pensjonskostnader	0	0
Annen godtgjørelse	0	0
Styrehonorar	0	150 000
Sum	0	150 000

Selskapets daglige leder leies inn fra Bøgh Hafsv Bilforretning AS hvor daglig leder er ansatt. Kostnadsførte utgifter ved innleie av daglig leder utgjør i 2020 kr. 288 000.

Det er ikke gitt lån/sikkerhetsstillelse til daglig leder, styrets leder eller andre nærstående parter.

Daglig leder er med i bonusordning som er avhengig av selskapets resultat. Ut over dette er det ingen avtaler om overskuddsdeling, opsjoner og lignende til fordel for daglig leder eller leder av selskapets styre.



## Toyota Flekkefjord AS Noter

### Revisor

Kostnadsført honorar til revisor for 2020 utgjør kr. 107 650 eks. mva.

Lovpålagt revisjon	76 500
Andre tjenester	31 150
<b>Sum honorar til revisor</b>	<b>107 650</b>

### Note 5 Investeringer i andre selskaper

Investering i andre selskaper regnskapsføres etter kostmetoden.

Selskap	Forretnings- kontor	Eier- /stemmeandel	Ansk.kost	Bokf. verdi	Årets resultat**	EK pr. 31.12**
Bilskade Kvinesdal AS	Kvinesdal	15 %	120 000	120 000	1 234 391	842 997

\*\* Årsregnskapet for 2020 er ikke ferdig på dato for avleggelse av årsregnskapet til Toyota Flekkefjord AS, slik at tall for 2019 er benyttet.

Toyota Flekkefjord AS har mottatt utbytte fra Bilskade Kvinesdal AS med kr. 180 000 i 2020.

### Note 6 Egenkapital

	Aksjekapital	Annen innskutt egenkapital	Annen egenkapital	Sum egenkapital
Pr. 01.01.2020	500 000	200 081	4 637 623	5 337 704
Årets resultat			2 224 555	2 224 555
Avsatt utbytte			-2 000 000	-2 000 000
Pr. 31.12.2020	500 000	200 081	4 862 178	5 562 259

### Note 7 Mellomværende med selskap i samme konsern

Fordringer	2020	2019
Kundefordringer konsern	20 883	0
<b>Sum</b>	<b>20 883</b>	<b>0</b>

Gjeld	2020	2019
Leverandørgjeld innen konsern	-5 490	0
Annen kortsiktig gjeld konsern	1 675 000	804 000
<b>Sum</b>	<b>1 669 510</b>	<b>804 000</b>

Inkludert i gjeld til selskap i samme konsern inngår avsatt utbytte.



## Toyota Flekkefjord AS Noter

### Note 8 Bankinnskudd

Innestående midler på skattetrekkskonto (bundne midler) er på kr. 416 053.

### Note 9 Skatt

Årets skattekostnad	2020	2019
Resultatført skatt på ordinært resultat:		
Betalbar skatt	365 038	16 573
Endring i utsatt skatt	212 756	182 669
<b>Skattekostnad ordinært resultat</b>	<b>577 794</b>	<b>199 242</b>
Skattepliktig inntekt:		
Ordinært resultat før skatt	2 802 349	1 060 419
Permanente forskjeller	-176 010	-154 776
Endring i midlertidige forskjeller	-967 074	-830 312
<b>Skattepliktig inntekt</b>	<b>1 659 264</b>	<b>75 332</b>
Betalbar skatt i balansen:		
Betalbar skatt på årets resultat	365 038	16 573
<b>Sum betalbar skatt i balansen</b>	<b>365 038</b>	<b>16 573</b>

Skatteeffekten av midlertidige forskjeller som har gitt opphav til utsatt skatt og utsatte skattefordeler, spesifisert på typer av midlertidige forskjeller

	2020	2019	Endring
Varige driftsmidler	1 736 345	957 271	-779 074
Varebeholdning	-35 000	-68 000	-33 000
Fordringer	-25 000	-180 000	-155 000
Avsetninger mv	-260 000	-260 000	0
<b>Sum</b>	<b>1 416 345</b>	<b>449 271</b>	<b>-967 074</b>
<b>Grunnlag for utsatt skatt</b>	<b>1 416 345</b>	<b>449 271</b>	<b>-967 074</b>
<b>Utsatt skatt (22 %)</b>	<b>311 596</b>	<b>98 840</b>	<b>-212 756</b>

### Note 10 Hendelser etter balansedagen/ Fortsatt drift

Koronapandemien som inntraff i 2020, og som fortsatt pågår, har ikke betydning for årsregnskapet for 2020. Selskapet har tilpasset seg de anbefalinger som foreligger knyttet til begrensnings av smitte. Utvikling av smittesituasjonen i negativ retning kan få betydning for selskapets drift med hensyn til logistikk, ansattes helsesituasjon og kunders betalingsevne. Pandemien har ikke hatt vesentlig påvirkning på selskapets omsetning, likviditet eller evne til fortsatt drift per nå.

Selskapet har god egenkapital og likviditet, og styret mener forutsetningen om fortsatt drift er tilstede. Årsregnskapet er derfor avlagt under denne forutsetningen.