



ÅRSREGNSKAPET FOR REGNSKAPSÅRET 2024 - GENERELL INFORMASJON

Enheten

Organisasjonsnummer: 977 345 308
Organisasjonsform: Aksjeselskap
Foretaksnavn: SANDE BYGG AS
Forretningsadresse: Kvernhusen 18
4073 RANDABERG

Regnskapsår

Årsregnskapets periode: 01.01.2024 - 31.12.2024

Konsern

Morselskap i konsern: Nei

Regnskapsregler

Regler for små foretak benyttet: Ja
Benyttet ved utarbeidelsen av årsregnskapet til selskapet: Regnskapslovens alminnelige regler

Årsregnskapet fastsatt av kompetent organ

Bekreftet av representant for selskapet: Reidar Sande
Dato for fastsettelse av årsregnskapet: 16.06.2025

Grunnlag for avgivelse

År 2024: Årsregnskapet er elektronisk innlevert
År 2023: Tall er hentet fra elektronisk innlevert årsregnskap fra 2024

Det er ikke krav til at årsregnskapet m.v. som sendes til Regnskapsregisteret er undertegnet. Kontrollen på at dette er utført ligger hos revisor/enhetens øverste organ. Sikkerheten ivaretas ved at innsender har rolle/rettighet for innsending av årsregnskapet via Altinn, og ved at det bekreftes at årsregnskapet er fastsatt av kompetent organ.

Brønnøysundregistrene, 27.06.2025



Resultatregnskap

Beløp i: NOK	Note	2024	2023
RESULTATREGNSKAP			
Inntekter			
Salgsinntekt		3 872 873	4 149 190
Sum inntekter		3 872 873	4 149 190
Kostnader			
Varekostnad		1 800 505	1 516 733
Lønnskostnad	1	1 499 914	2 142 202
Avskrivning på varige driftsmidler og immaterielle eiendeler	2	34 500	40 300
Annen driftskostnad		267 158	293 878
Sum kostnader		3 602 077	3 993 113
Driftsresultat		270 796	156 076
Finansinntekter og finanskostnader			
Sum finansinntekter		0	0
Annen rentekostnad		7 658	10 924
Sum finanskostnader		7 658	10 924
Netto finans		-7 658	-10 924
Resultat før skattekostnad		263 138	145 153
Skattekostnad		58 155	30 887
Årsresultat		204 983	114 266
Overføringer og disponeringer			
Annen egenkapital		204 983	114 266
Sum overføringer og disponeringer		204 983	114 266



Balanse

Beløp i: NOK	Note	2024	2023
BALANSE - EIENDELER			
Anleggsmidler			
Immaterielle eiendeler			
Utsatt skattefordel		56 768	114 923
Sum immaterielle eiendeler		56 768	114 923
Varige driftsmidler			
Driftsløsøre, inventar, verktøy, kontormaskiner, ol.	2	7 100	41 600
Sum varige driftsmidler		7 100	41 600
Finansielle anleggsmidler			
Investeringer i aksjer og andeler		1 000	1 000
Sum finansielle anleggsmidler		1 000	1 000
Sum anleggsmidler		64 868	157 523
Omløpsmidler			
Varer			
Fordringer			
Kundefordringer		170 298	319 417
Andre kortsiktige fordringer		31 188	102 785
Sum fordringer		201 486	422 202
Investeringer			
Sum investeringer		0	0
Bankinnskudd, kontanter og lignende			
Bankinnskudd, kontanter og lignende		911 908	429 148
Sum bankinnskudd, kontanter og lignende		911 908	429 148
Sum omløpsmidler		1 113 394	851 350
SUM EIENDELER		1 178 262	1 008 873



Balanse

Beløp i: NOK	Note	2024	2023
BALANSE - EGENKAPITAL OG GJELD			
Egenkapital			
Innskutt egenkapital			
Aksjekapital	3, 4	100 000	100 000
Sum innskutt egenkapital		100 000	100 000
Opptjent egenkapital			
Annen egenkapital	4	616 984	412 001
Sum opptjent egenkapital		616 984	412 001
Sum egenkapital		716 984	512 001
Gjeld			
Langsiktig gjeld			
Sum avsetninger for forpliktelser		0	0
Annen langsiktig gjeld			
Sum annen langsiktig gjeld		0	0
Sum langsiktig gjeld		0	0
Kortsiktig gjeld			
Leverandørgjeld		76 335	40 016
Skyldige offentlige avgifter		299 513	268 513
Annen kortsiktig gjeld		85 431	188 344
Sum kortsiktig gjeld		461 279	496 873
Sum gjeld		461 279	496 873
SUM EGENKAPITAL OG GJELD		1 178 262	1 008 873



Brønnøysundregistrene

ÅRSREGNSKAP FOR REGNSKAPSÅRET 2024 - GENERELL INFORMASJON

Journalnummer: 2025 572046

Enheten

Organisasjonsnummer: 977 345 308
Organisasjonsform: Aksjeselskap
Foretaksnavn: SANDE BYGG AS
Forretningsadresse: Kvernheten 18
4073 RANDABERG

Regnskapsår

Årsregnskapets periode: 01.01.2024 - 31.12.2024

Konsern

Morselskap i konsern: Nei

Regnskapsregler

Regler for små foretak benyttet: Ja
Benyttet ved utarbeidelsen av
årsregnskapet til selskapet: Regnskapslovens alminnelige regler

Årsregnskapet fastsatt av kompetent organ

Bekreftet av representant for selskapet: Reidar Sande
Dato for fastsettelse av årsregnskapet: 16.06.2025

Revisjon

Årsregnskapet er utarbeidet av ekstern
autorisert regnskapsfører: Ja
Ekstern autorisert regnskapsfører har i
løpet av regnskapsåret bistått ved den
løpende regnskapsføringen eller utført
andre tjenester for selskapet enn å
utarbeide årsregnskapet: Ja

Grunnlag for avgivelse

År 2024: Årsregnskap er elektronisk innlevert.
År 2023: Tall er hentet fra elektronisk innlevert årsregnskap fra 2024.

Det er ikke krav til at årsregnskapet m.v. som sendes til Regnskapsregisteret er undertegnet. Kontrollen på at dette er utført ligger hos revisor/enhetens øverste organ. Sikkerheten ivaretas ved at innsender har rolle/rettighet for innsending av årsregnskapet via Altinn, og ved at det bekreftes at årsregnskapet er fastsatt av kompetent organ.

Brønnøysundregistrene, 26.06.2025

Brønnøysundregistrene
Postadresse: Postboks 900, 8910 Brønnøysund
Telefon: 75 00 75 00
E-post: firmapost@brreg.no Internett: www.brreg.no
Organisasjonsnummer: 974 760 673



Organisasjonsnr: 977 345 308
SANDE BYGG AS

RESULTATREGNSKAP

Beløp i: NOK	Note	2024	2023
RESULTATREGNSKAP			
Inntekter			
Salgsinntekt		3 872 873	4 149 190
Sum inntekter		3 872 873	4 149 190
Kostnader			
Varekostnad		1 800 505	1 516 733
Lønnskostnad	1	1 499 914	2 142 202
Avskrivning på varige driftsmidler og immaterielle eiendeler	2	34 500	40 300
Annen driftskostnad		267 158	293 878
Sum kostnader		3 602 077	3 993 113
Driftsresultat		270 796	156 076
Finansinntekter og finanskostnader			
Sum finansinntekter		0	0
Annen rentekostnad		7 658	10 924
Sum finanskostnader		7 658	10 924
Netto finans		-7 658	-10 924
Resultat før skattekostnad		263 138	145 153
Skattekostnad		58 155	30 887
Årsresultat		204 983	114 266
Overføringer og disponeringer			
Annen egenkapital		204 983	114 266
Sum overføringer og disponeringer		204 983	114 266



Organisasjonsnr: 977 345 308
SANDE BYGG AS

BALANSE

Beløp i: NOK	Note	2024	2023
BALANSE - EIENDELER			
Anleggsmidler			
Immaterielle eiendeler			
Utsatt skattefordel		56 768	114 923
Sum immaterielle eiendeler		56 768	114 923
Varige driftsmidler			
Driftsløsøre, inventar, verktøy, kontormaskiner, ol.	2	7 100	41 600
Sum varige driftsmidler		7 100	41 600
Finansielle anleggsmidler			
Investeringer i aksjer og andeler		1 000	1 000
Sum finansielle anleggsmidler		1 000	1 000
Sum anleggsmidler		64 868	157 523
Omløpsmidler			
Varer			
Fordringer			
Kundefordringer		170 298	319 417
Andre kortsiktige fordringer		31 188	102 785
Sum fordringer		201 486	422 202
Investeringer		0	0
Sum investeringer		0	0
Bankinnskudd, kontanter og lignende			
Bankinnskudd, kontanter og lignende		911 908	429 148
Sum bankinnskudd, kontanter og lignende		911 908	429 148
Sum omløpsmidler		1 113 394	851 350
SUM EIENDELER		1 178 262	1 008 873

BALANSE - EGENKAPITAL OG GJELD

Egenkapital
Innskutt egenkapital



Aksjekapital	3, 4	100 000	100 000
Sum innskutt egenkapital		100 000	100 000
Opptjent egenkapital			
Annen egenkapital	4	616 984	412 001
Sum opptjent egenkapital		616 984	412 001
Sum egenkapital		716 984	512 001
Gjeld			
Langsiktig gjeld			
Sum avsetninger for forpliktelser		0	0
Annen langsiktig gjeld		0	0
Sum annen langsiktig gjeld		0	0
Sum langsiktig gjeld		0	0
Kortsiktig gjeld			
Leverandørgjeld		76 335	40 016
Skyldige offentlige avgifter		299 513	268 513
Annen kortsiktig gjeld		85 431	188 344
Sum kortsiktig gjeld		461 279	496 873
Sum gjeld		461 279	496 873
SUM EGENKAPITAL OG GJELD		1 178 262	1 008 873



Organisasjonsnr: 977 345 308
SANDE BYGG AS

NOTEOPPLYSNINGER - SELSKAP - alle poster oppgitt i hele tall

Note

Regnskapsprinsipper

Årsregnskapet er satt opp i samsvar med regnskapsloven og god regnskapsskikk for små foretak. Salgsinntekter Inntektsføring ved salg av varer skjer på leveringstidspunktet. Tjenester inntektsføres etter hvert som de leveres. Klassifisering og vurdering av balanseposter Anleggsmidler er eiendeler bestemt til varig eie eller bruk. Eiendeler som er knyttet til varekretsløpet er klassifisert som omløpsmidler. Fordringer klassifiseres som omløpsmidler hvis de forfaller til betaling innen ett år etter transaksjonsdagen. Tilsvarende klassifiseres gjeld som kortsiktig hvis gjelden forfaller til betaling innen ett år. Omløpsmidler vurderes til laveste av anskaffelseskost og virkelig verdi. Kortsiktig gjeld balanseføres til nominelt beløp på etableringstidspunktet. Anleggsmidler vurderes til anskaffelseskost. Varige anleggsmidler avskrives etter en fornuftig avskrivningsplan. Anleggsmidlene nedskrives til virkelig verdi ved verdifall som ikke forventes å være forbigående. Langsiktig gjeld med unntak av andre avsetninger balanseføres til nominelt beløp på etableringstidspunktet. Fordringer Kundefordringer og andre fordringer er oppført i balansen til pålydende etter fradrag for avsetning til forventet tap. Avsetning til tap gjøres på grunnlag av individuelle vurderinger av de enkelte fordringene. Varige driftsmidler Varige driftsmidler balanseføres og avskrives over driftsmidlenes levetid dersom de har antatt levetid over 3 år og har en kostpris som overstiger kr 30 000. Direkte vedlikehold av driftsmidler kostnadsføres løpende under driftskostnader, mens påkostninger eller forbedringer tillegges driftsmidlets kostpris og avskrives i takt med driftsmidlet. Skatt Skattekostnaden i resultatregnskapet omfatter både periodens betalbare skatt og endring i utsatt skatt. Utsatt skatt er beregnet med 22% på grunnlag av de midlertidige forskjeller som eksisterer mellom regnskapsmessige og skattemessige verdier, samt skattemessig underskudd til fremføring ved utgangen av regnskapsåret. Skatteøkende og skattereduserende midlertidige forskjeller som reverserer eller kan reversere i samme periode er fastsatt og skattevirkningen er beregnet på nettogrunnlaget. Selskapet har ikke endret regnskapsprinsipp fra 2023 til 2024.

Note

Antall årsverk i regnskapsåret

2.00

Note

1

Spesifisering av resultatregnskapet

Lønnskostnader

Lønn	Årets	Fjorårets
	1225298.00	1795329.00



<u>Folketrygdavgift</u>	<u>Årets</u>	<u>Fjorårets</u>
	178863.00	262859.00
<u>Andre ytelser</u>	<u>Årets</u>	<u>Fjorårets</u>
	95753.00	84014.00
<u>Sum lønnskostnader</u>	<u>Årets</u>	<u>Fjorårets</u>
	1499914.00	2142202.00

Note

Ekstraordinære inntekter og kostnader

<u>Sum</u>	<u>Beløp</u>	
<u>Balanseført verdi 31.12.</u>	<u>Varige driftsmidler</u>	<u>Immaterielle eiend.</u>

Konsernregnskap

Morselskapet sitt navn

Forretningskontor for morselskapet

Begrunnelse for at datterselskap er utelatt fra konsolideringen

Konsern, tilknyttet selskap m.v. - fordringer og gjeld

Fordringer

<u>Samlet beløp - tilknyttet selskap</u>	<u>Årets</u>	<u>Fjorårets</u>	
<u>Samlet beløp - foretak i samme konsern</u>	<u>Årets</u>	<u>Fjorårets</u>	
<u>Samlet beløp - foretak i samme konsern</u>	<u>Årets</u>	<u>Fjorårets</u>	
<u>Samlet beløp - felles kontrollert virksomhet</u>	<u>Årets</u>	<u>Fjorårets</u>	
<u>Pantstillelse</u>	<u>Beløp</u>		
<u>Beholdning av egne aksjer</u>	<u>Antall</u>	<u>Pålydende</u>	<u>Andel av aksjek.</u>



Note

Lån og sikkerhetsstillelse til medlemmer

Er det gitt lån eller sikkerhetsstillelse til ledende personer: Nei

Opplysninger om:

Medlemmer av:

Mer om lån og sikkerhetsstillelse



SANDE BYGG AS
977 345 308

Resultatregnskap

	Note	2024	2023
Driftsinntekter			
Salgsinntekt		3 872 873	4 149 190
Sum driftsinntekter		3 872 873	4 149 190
Driftskostnader			
Varekostnad		-1 800 505	-1 516 733
Lønnskostnad	1	-1 499 914	-2 142 202
Avskrivning på varige driftsmidler og immaterielle eiendeler	2	-34 500	-40 300
Annen driftskostnad		-267 158	-293 878
Sum driftskostnader		-3 602 077	-3 993 113
Driftsresultat		270 796	156 076
Finanskostnader			
Annen rentekostnad		-7 658	-10 924
Sum finanskostnader		-7 658	-10 924
Netto finans		-7 658	-10 924
Resultat før skattekostnad		263 138	145 153
Skattekostnad		-58 155	-30 887
Årsresultat		204 983	114 266
Overføringer			
Annen egenkapital		204 983	114 266
Sum overføringer		204 983	114 266



SANDE BYGG AS
977 345 308

Balanse

	Note	31.12.2024	31.12.2023
EIENDELER			
Anleggsmidler			
Immaterielle eiendeler			
Utsatt skattefordel		56 768	114 923
Sum immaterielle eiendeler		56 768	114 923
Varige driftsmidler			
Driftsløsøre, inventar, verktøy, kontormaskiner, ol.	2	7 100	41 600
Sum varige driftsmidler		7 100	41 600
Finansielle anleggsmidler			
Investeringer i aksjer og andeler		1 000	1 000
Sum finansielle anleggsmidler		1 000	1 000
Sum anleggsmidler		64 868	157 523
Omløpsmidler			
Fordringer			
Kundefordringer		170 298	319 417
Andre kortsiktige fordringer		31 188	102 785
Sum fordringer		201 486	422 202
Bankinnskudd, kontanter og lignende			
Bankinnskudd, kontanter og lignende		911 908	429 148
Sum bankinnskudd, kontanter og lignende		911 908	429 148
Sum omløpsmidler		1 113 394	851 350
SUM EIENDELER		1 178 262	1 008 873



SANDE BYGG AS
977 345 308

Balanse

	Note	31.12.2024	31.12.2023
EGENKAPITAL OG GJELD			
Egenkapital			
Innskutt egenkapital			
Aksjekapital	3, 4	100 000	100 000
Sum innskutt egenkapital		100 000	100 000
Opptjent egenkapital			
Annen egenkapital	4	616 984	412 001
Sum opptjent egenkapital		616 984	412 001
Sum egenkapital		716 984	512 001
Gjeld			
Kortsiktig gjeld			
Leverandørgjeld		76 335	40 016
Skyldige offentlige avgifter		299 513	268 513
Annen kortsiktig gjeld		85 431	188 344
Sum kortsiktig gjeld		461 279	496 873
Sum gjeld		461 279	496 873
SUM EGENKAPITAL OG GJELD		1 178 262	1 008 873

RANDABERG, 16.06.2025

Reidar Sande
styrets leder

Rune Johan Sande
daglig leder



SANDE BYGG AS
977 345 308

Noter

Regnskapsprinsipper

Årsregnskapet er satt opp i samsvar med regnskapsloven og god regnskapsskikk for små foretak.

Salgsinntekter

Inntektsføring ved salg av varer skjer på leveringstidspunktet. Tjenester inntektsføres etter hvert som de leveres.

Klassifisering og vurdering av balanseposter

Anleggsmidler er eiendeler bestemt til varig eie eller bruk. Eiendeler som er knyttet til varekretsløpet er klassifisert som omløpsmidler. Fordringer klassifiseres som omløpsmidler hvis de forfaller til betaling innen ett år etter transaksjonsdagen. Tilsvarende klassifiseres gjeld som kortsiktig hvis gjelden forfaller til betaling innen ett år.

Omløpsmidler vurderes til laveste av anskaffelseskost og virkelig verdi. Kortsiktig gjeld balanseføres til nominelt beløp på etableringstidspunktet. Anleggsmidler vurderes til anskaffelseskost. Varige anleggsmidler avskrives etter en fornuftig avskrivningsplan. Anleggsmidlene nedskrives til virkelig verdi ved verdifall som ikke forventes å være forbigående. Langsiktig gjeld med unntak av andre avsetninger balanseføres til nominelt beløp på etableringstidspunktet.

Fordringer

Kundefordringer og andre fordringer er oppført i balansen til pålydende etter fradrag for avsetning til forventet tap. Avsetning til tap gjøres på grunnlag av individuelle vurderinger av de enkelte fordringene.

Varige driftsmidler

Varige driftsmidler balanseføres og avskrives over driftsmidlenes levetid dersom de har antatt levetid over 3 år og har en kostpris som overstiger kr 30 000. Direkte vedlikehold av driftsmidler kostnadsføres løpende under driftskostnader, mens påkostninger eller forbedringer tillegges driftsmidlets kostpris og avskrives i takt med driftsmidlet.

Skatt

Skattekostnaden i resultatregnskapet omfatter både periodens betalbare skatt og endring i utsatt skatt. Utsatt skatt er beregnet med 22% på grunnlag av de midlertidige forskjeller som eksisterer mellom regnskapsmessige og skattemessige verdier, samt skattemessig underskudd til fremføring ved utgangen av regnskapsåret. Skatteøkende og skattereduserende midlertidige forskjeller som reverserer eller kan reversere i samme periode er fastsatt og skattevirkningen er beregnet på nettogrunnlaget.

Selskapet har ikke endret regnskapsprinsipp fra 2023 til 2024.

Note 1 - Lønnskostnader

Spesifikasjon av lønnskostnader	2024	2023
Lønn	1 225 298	1 795 329
Arbeidsgiveravgift	178 863	262 859
Pensjonskostnader	0	0
Andre relaterte ytelser	95 753	84 014
Sum	1 499 914	2 142 202



SANDE BYGG AS
977 345 308

Note 2 - Varige driftsmidler/anleggsmidler

Varige driftsmidler	Driftsløsøre, inventar o.l
Anskaffelseskost pr 01.01	336 182
Tilgang i året	0
Avgang i året	0
Anskaffelseskost pr 31.12	336 182
Akkumulert av- og nedskrivninger 01.01	-294 582
Akkumulert av- og nedskrivninger 31.12	-329 082
Balanseført verdi pr 31.12	7 100
Årets av- og nedskrivninger	34 500
Økonomisk levetid	5
Avskrivningsplan	Lineær

Note 3 - Aksjekapital

Aksjeklasse	Antall aksjer	Aksjenes pålydende	Bokført verdi
Ordinære	100	1 000	100 000
Aksjonærer	Antall aksjer	Eierandel %	Aksjeklasse
Rune Johan Sande	50	50,00	Ordinære
Reidar Sande	50	50,00	Ordinære
Totalt antall aksjer	100	100	

Note 4 - Egenkapital

	Aksjekapital	Opptjent egenkapital	Sum
Egenkapital 31.12.2023	100 000	412 001	512 001
Årsresultat	0	204 983	204 983
Egenkapital 31.12.2024	100 000	616 984	716 984

Antall årsverk

Antall årsverk sysselsatt i regnskapsåret:

2

Lån og sikkerhetsstillelse til ledende personer, eiere med videre

Det er ikke gitt lån eller sikkerhetsstillelse til medlemmer av styrende organer.



Arsoppgjør for
SANDE BYGG AS

977345308

01.01.2024 - 31.12.2024

Innhold	Side
Resultatregnskap	2
Eiendeler	3
Egenkapital og gjeld	4
Noter	5



SANDE BYGG AS
977 345 308

Resultatregnskap

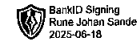
	Note	2	123
Driftsinntekter			
Salgsinntekt		3 872	190
Sum driftsinntekter		3 872 873	4 149 190
Driftskostnader			
Varekostnad		-1 800 505	-1 516 733
Lønnskostnad	1	-1 499 914	-2 142 202
Avskrivning på varige driftsmidler og immaterielle eiendeler	2	-34 500	-40 300
Annen driftskostnad		-267 158	-293 878
Sum driftskostnader		-3 602 077	-3 993 113
Driftsresultat		270 796	156 076
Finanskostnader			
Annen rentekostnad		-7 658	-10 924
Sum finanskostnader		-7 658	-10 924
Netto finans		-7 658	-10 924
Resultat før skattekostnad		263 138	145 153
Skattekostnad		-58 155	-30 887
Årsresultat		204 983	114 266
Overføringer			
Annen egenkapital		204 983	114 266
Sum overføringer		204 983	114 266



SANDE BYGG AS
977 345 308

Balanse

	Note	31.12.2	123
EIENDELER			
Anleggsmidler			
Immaterielle eiendeler			
Utsatt skattefordel		56 768	114 923
Sum immaterielle eiendeler		56 768	114 923
Varige driftsmidler			
Driftsløsøre, inventar, verktøy, kontormaskiner, ol.	2	7 100	41 600
Sum varige driftsmidler		7 100	41 600
Finansielle anleggsmidler			
Investeringer i aksjer og andeler		1 000	1 000
Sum finansielle anleggsmidler		1 000	1 000
Sum anleggsmidler		64 868	157 523
Omløpsmidler			
Fordringer			
Kundefordringer		170 298	319 417
Andre kortsiktige fordringer		31 188	102 785
Sum fordringer		201 486	422 202
Bankinnskudd, kontanter og lignende			
Bankinnskudd, kontanter og lignende		911 908	429 148
Sum bankinnskudd, kontanter og lignende		911 908	429 148
Sum omløpsmidler		1 113 394	851 350
SUM EIENDELER		1 178 262	1 008 873





SANDE BYGG AS
977 345 308

Balanse

	Note	31.12.2	123
EGENKAPITAL OG GJELD			
Egenkapital			
Innskutt egenkapital			
Aksjekapital	3, 4	100 000	100 000
Sum innskutt egenkapital		100 000	100 000
Opptjent egenkapital			
Annen egenkapital	4	616 984	412 001
Sum opptjent egenkapital		616 984	412 001
Sum egenkapital		716 984	512 001
Gjeld			
Kortsiktig gjeld			
Leverandørgjeld		76 335	40 016
Skyldige offentlige avgifter		299 513	268 513
Annen kortsiktig gjeld		85 431	188 344
Sum kortsiktig gjeld		461 279	496 873
Sum gjeld		461 279	496 873
SUM EGENKAPITAL OG GJELD		1 178 262	1 008 873

RANDABERG, 16.06.2025

Reidar Sande
styrets leder

Rune Johan Sande
daglig leder





SANDE BYGG AS
977 345 308

Noter

Regnskapsprinsipper



Årsregnskapet er satt opp i samsvar med regnskapsloven og god regnskapsskikk for sml.

Salgsinntekter

Inntektsføring ved salg av varer skjer på leveringstidspunktet. Tjenester inntektsføres etter hvert som de leveres.

Klassifisering og vurdering av balanseposter

Anleggsmidler er eiendeler bestemt til varig eie eller bruk. Eiendeler som er knyttet til varekretsløpet er klassifisert som omløpsmidler. Fordringer klassifiseres som omløpsmidler hvis de forfaller til betaling innen ett år etter transaksjonsdagen. Tilsvarende klassifiseres gjeld som kortsiktig hvis gjelden forfaller til betaling innen ett år.

Omløpsmidler vurderes til laveste av anskaffelseskost og virkelig verdi. Kortsiktig gjeld balanseføres til nominelt beløp på etableringstidspunktet. Anleggsmidler vurderes til anskaffelseskost. Varige anleggsmidler avskrives etter en fornuftig avskrivningsplan. Anleggsmidlene nedskrives til virkelig verdi ved verdifall som ikke forventes å være forbigående. Langsiktig gjeld med unntak av andre avsetninger balanseføres til nominelt beløp på etableringstidspunktet.

Fordringer

Kundefordringer og andre fordringer er oppført i balansen til pålydende etter fradrag for avsetning til forventet tap. Avsetning til tap gjøres på grunnlag av individuelle vurderinger av de enkelte fordringene.

Varige driftsmidler

Varige driftsmidler balanseføres og avskrives over driftsmidlenes levetid dersom de har antatt levetid over 3 år og har en kostpris som overstiger kr 30 000. Direkte vedlikehold av driftsmidler kostnadsføres løpende under driftskostnader, mens påkostninger eller forbedringer tillegges driftsmidlets kostpris og avskrives i takt med driftsmidlet.

Skatt

Skattekostnaden i resultatregnskapet omfatter både periodens betalbare skatt og endring i utsatt skatt. Utsatt skatt er beregnet med 22% på grunnlag av de midlertidige forskjeller som eksisterer mellom regnskapsmessige og skattemessige verdier, samt skattemessig underskudd til fremføring ved utgangen av regnskapsåret. Skatteøkende og skattereduserende midlertidige forskjeller som reverserer eller kan reversere i samme periode er fastsatt og skattevirkningen er beregnet på nettogrunnlaget.

Selskapet har ikke endret regnskapsprinsipp fra 2023 til 2024.

Note 1 - Lønnskostnader

Spesifikasjon av lønnskostnader	2024	2023
Lønn	1 225 298	1 795 329
Arbeidsgiveravgift	178 863	262 859
Pensjonskostnader	0	0
Andre relaterte ytelser	95 753	84 014
Sum	1 499 914	2 142 202



SANDE BYGG AS
977 345 308

Note 2 - Varige driftsmidler/anleggsmidler

	øre,
	r o.l
Varige driftsmidler	
Anskaffelseskost pr 01.01	182
Tilgang i året	0
Avgang i året	0
Anskaffelseskost pr 31.12	336 182
Akkumulert av- og nedskrivninger 01.01	-294 582
Akkumulert av- og nedskrivninger 31.12	-329 082
Balanseført verdi pr 31.12	7 100
Årets av- og nedskrivninger	34 500
Økonomisk levetid	5
Avskrivningsplan	Lineær

Note 3 - Aksjekapital

Aksjeklasse	Antall aksjer	Aksjenes pålydende	Bokført verdi
Ordinære	100	1 000	100 000

Aksjonærer	Antall aksjer	Eierandel %	Aksjeklasse
Rune Johan Sande	50	50,00	Ordinære
Reidar Sande	50	50,00	Ordinære
Totalt antall aksjer	100	100	

Note 4 - Egenkapital

	Aksjekapital	Opptjent egenkapital	Sum
Egenkapital 31.12.2023	100 000	412 001	512 001
Årsresultat	0	204 983	204 983
Egenkapital 31.12.2024	100 000	616 984	716 984


Antall årsverk

Antall årsverk sysselsatt i regnskapsåret:

2

Lån og sikkerhetsstillelse til ledende personer, eiere med videre

Det er ikke gitt lån eller sikkerhetsstillelse til medlemmer av styrende organer.



Abacus Revisjon AS

Registrert revisorselskap
Autorisert regnskapsførerselskap

Medlemmer i
Den norske Revisorforening
Regnskap Norge

UAVHENGIG REVISORS BERETNING Til generalforsamlingen i Sande Bygg AS

Uttalelse om revisjonen av årsregnskapet

Konklusjon

Vi har revidert årsregnskapet for Sande Bygg AS som viser et overskudd på kr 204 983. Årsregnskapet består av balanse per 31. desember 2024, resultatregnskap for regnskapsåret avsluttet per denne datoen og noter til årsregnskapet, herunder et sammendrag av viktige regnskapsprinsipper.

Etter vår mening

- oppfyller årsregnskapet gjeldende lovkrav, og
- gir årsregnskapet et rettviseende bilde av selskapets finansielle stilling per 31. desember 2024 og av dets resultater for regnskapsåret avsluttet per denne datoen i samsvar med regnskapslovens regler og god regnskapsskikk i Norge.

Grunnlag for konklusjonen

Vi har gjennomført revisjonen i samsvar med International Standards on Auditing (ISA-ene). Våre oppgaver og plikter i henhold til disse standardene er beskrevet nedenfor under Revisors oppgaver og plikter ved revisjonen av årsregnskapet. Vi er uavhengige av selskapet i samsvar med kravene i relevante lover og forskrifter i Norge og International Code of Ethics for Professional Accountants (inkludert internasjonale uavhengighetsstandarder) utstedt av International Ethics Standards Board for Accountants (IESBA-reglene), og vi har overholdt våre øvrige etiske forpliktelser i samsvar med disse kravene. Innhentet revisjonsbevis er etter vår vurdering tilstrekkelig og hensiktsmessig som grunnlag for vår konklusjon.

Styret og daglig leders ansvar for årsregnskapet

Styret og daglig leder (ledelsen) er ansvarlig for å utarbeide årsregnskapet og for at det gir et rettviseende bilde i samsvar med regnskapslovens regler og god regnskapsskikk i Norge. Ledelsen er også ansvarlig for slik intern kontroll som den finner nødvendig for å kunne utarbeide et årsregnskap som ikke inneholder vesentlig feilinformasjon, verken som følge av misligheter eller utilsiktede feil.

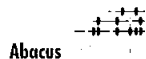
Ved utarbeidelsen av årsregnskapet må ledelsen ta standpunkt til selskapets evne til fortsatt drift og opplyse om forhold av betydning for fortsatt drift. Forutsetningen om fortsatt drift skal legges til grunn for årsregnskapet så lenge det ikke er sannsynlig at virksomheten vil bli avvirket.

Revisors oppgaver og plikter ved revisjonen av årsregnskapet

Vårt mål er å oppnå betryggende sikkerhet for at årsregnskapet som helhet ikke inneholder vesentlig feilinformasjon, verken som følge av misligheter eller utilsiktede feil, og å avgi en revisjonsberetning som inneholder vår konklusjon. Betryggende sikkerhet er en høy grad av sikkerhet, men ingen garanti for at en revisjon utført i samsvar med ISA-ene, alltid vil avdekke vesentlig feilinformasjon. Feilinformasjon kan oppstå som følge av misligheter eller utilsiktede feil. Feilinformasjon er å anse som vesentlig dersom den enkeltvis eller samlet med rimelighet kan forventes å påvirke de økonomiske beslutningene som brukerne foretar på grunnlag av årsregnskapet.



- 2 -



Abacus

For revisors oppgaver og plikter se: <https://revisorforeningen.no/revisjonsberetninger>

Stavanger, 16. juni 2025

Abacus Revisjon AS

Jorunn K. Sværen

Jorunn Karin Sværen
Statsautorisert revisor