



ÅRSREGNSKAPET FOR REGNSKAPSÅRET 2023 - GENERELL INFORMASJON

Enheten

Organisasjonsnummer: 980 350 665
Organisasjonsform: Aksjeselskap
Foretaksnavn: OTTO OLSEN AS
Forretningsadresse: Trondheimsveien 183
2020 SKEDSMOKORSET

Regnskapsår

Årsregnskapets periode: 01.01.2023 - 31.12.2023

Konsern

Morselskap i konsern: Nei

Regnskapsregler

Regler for små foretak benyttet: Nei
Benyttet ved utarbeidelsen av årsregnskapet til selskapet: Regnskapslovens alminnelige regler

Årsregnskapet fastsatt av kompetent organ

Bekreftet av representant for selskapet: Øystein Brustad
Dato for fastsettelse av årsregnskapet: 24.06.2024

Grunnlag for avgivelse

År 2023: Årsregnskapet er elektronisk innlevert
År 2022: Tall er hentet fra elektronisk innlevert årsregnskap fra 2023

Det er ikke krav til at årsregnskapet m.v. som sendes til Regnskapsregisteret er undertegnet. Kontrollen på at dette er utført ligger hos revisor/enhetens øverste organ. Sikkerheten ivaretas ved at innsender har rolle/rettighet for innsending av årsregnskapet via Altinn, og ved at det bekreftes at årsregnskapet er fastsatt av kompetent organ.

Brønnøysundregistrene, 26.06.2025



Resultatregnskap

Beløp i: NOK	Note	2023	2022
RESULTATREGNSKAP			
Inntekter			
Salgsinntekt	1	572 879 065	492 701 922
Annen driftsinntekt		3 379 784	2 189 796
Sum inntekter		576 258 849	494 891 718
Kostnader			
Varekostnad	2	302 585 138	256 876 368
Lønnskostnad	3	112 373 761	103 120 738
Avskrivninger	4	10 266 013	2 852 455
Annen driftskostnad	3	48 133 771	46 276 216
Sum kostnader		473 358 683	409 125 776
Driftsresultat		102 900 166	85 765 942
Finansinntekter og finanskostnader			
Annen renteinntekt		896 301	962 852
Annen finansinntekt		825 966	779 073
Sum finansinntekter		1 722 267	1 741 925
Annen rentekostnad		91 413	50 256
Annen finanskostnad		1 010 937	490 000
Sum finanskostnader		1 102 350	540 256
Netto finans		619 917	1 201 669
Ordinært resultat før skattekostnad		103 520 083	86 967 611
Skattekostnad på resultat	5	22 811 823	17 764 601
Ordinært resultat etter skattekostnad		80 708 260	69 203 010
Årsresultat	6	80 708 260	69 203 010
Årsresultat etter minoritetsinteresser		80 708 260	69 203 010
Totalresultat		80 708 260	69 203 010



Resultatregnskap

Beløp i: NOK	Note	2023	2022
Overføringer og disponeringer			
Avgitt konsernbidrag		80 000 000	
Avsatt til annen egenkapital		708 260	69 203 010
Sum overføringer og disponeringer		80 708 260	69 203 010



Balanse

Beløp i: NOK	Note	2023	2022
BALANSE - EIENDELER			
Anleggsmidler			
Immaterielle eiendeler			
Utsatt skattefordel	5	10 238 771	8 046 231
Sum immaterielle eiendeler		10 238 771	8 046 231
Varige driftsmidler			
Maskiner og anlegg	4		
Skip og flytende installasjoner	4		
Driftsløsøre, inventar o.a. utstyr	4	35 936 613	40 189 862
Sum varige driftsmidler		35 936 613	40 189 862
Finansielle anleggsmidler			
Lån til foretak i samme konsern	7		
Lån til tilknyttet selskap og felles kontrollert virksomhet	7		
Andre langsiktige fordringer	7		
Sum anleggsmidler		46 175 384	48 236 093
Omløpsmidler			
Varer			
Sum varer	2	174 029 916	144 893 846
Fordringer			
Kundefordringer	8	94 322 535	93 556 558
Andre kortsiktige fordringer	9	2 668 240	4 647 290
Konsernfordringer	9	111 586 118	52 769 815
Sum fordringer		208 576 893	150 973 663
Bankinnskudd, kontanter og lignende			
Bankinnskudd, kontanter	10	19 183 593	16 243 465
Sum bankinnskudd, kontanter og lignende		19 183 593	16 243 465
Sum omløpsmidler		401 790 402	312 110 974
SUM EIENDELER		447 965 786	360 347 066



Balanse

Beløp i: NOK	Note	2023	2022
BALANSE - EGENKAPITAL OG GJELD			
Egenkapital			
Innskutt egenkapital			
Aksjekapital	11	30 000 000	30 000 000
Beholdning av egne aksjer	11		
Overkurs		5 000 000	5 000 000
Annen innskutt egenkapital		7 780 611	7 780 611
Sum innskutt egenkapital		42 780 611	42 780 611
Opptjent egenkapital			
Annen egenkapital		232 882 638	232 174 378
Sum opptjent egenkapital		232 882 638	232 174 378
Sum egenkapital	6	275 663 249	274 954 989
Gjeld			
Langsiktig gjeld			
Pensjonsforpliktelser	3	1 844 000	1 844 000
Utsatt skatt	5		
Sum avsetninger for forpliktelser		1 844 000	1 844 000
Annen langsiktig gjeld			
Gjeld til kredittinstitusjoner	7		
Øvrig langsiktig gjeld	7		
Sum langsiktig gjeld		1 844 000	1 844 000
Kortsiktig gjeld			
Leverandørgjeld		17 899 440	33 520 437
Betalbar skatt	5	2 440 260	16 890 958
Skyldig offentlige avgifter		19 037 082	19 357 598
Utbytte		102 564 103	
Kortsiktig konserngjeld	9	6 272 022	
Annen kortsiktig gjeld	9	22 245 628	13 779 084
Sum kortsiktig gjeld		170 458 536	83 548 077



Balanse

Beløp i: NOK	Note	2023	2022
Sum gjeld		172 302 536	85 392 077
SUM EGENKAPITAL OG GJELD		447 965 786	360 347 066



Til generalforsamlingen i Otto Olsen AS

Uavhengig revisors beretning

Konklusjon

Vi har revidert årsregnskapet for Otto Olsen AS som viser et overskudd på NOK 80 708 260. Årsregnskapet består av balanse per 31. desember 2023, resultatregnskap og kontantstrømpoppstilling for regnskapsåret avsluttet per denne datoen og noter til årsregnskapet, herunder et sammendrag av viktige regnskapsprinsipper.

Etter vår mening

- oppfyller årsregnskapet gjeldende lovkrav, og
- gir årsregnskapet et rettviseende bilde av selskapets finansielle stilling per 31. desember 2023, og av dets resultater og kontantstrømmer for regnskapsåret avsluttet per denne datoen i samsvar med regnskapslovens regler og god regnskapsskikk i Norge.

Grunnlag for konklusjonen

Vi har gjennomført revisjonen i samsvar med International Standards on Auditing (ISA-ene). Våre oppgaver og plikter i henhold til disse standardene er beskrevet nedenfor under *Revisors oppgaver og plikter ved revisjonen av årsregnskapet*. Vi er uavhengige av selskapet i samsvar med kravene i relevante lover og forskrifter i Norge og International Code of Ethics for Professional Accountants (inkludert internasjonale uavhengighetsstandarder) utstedt av International Ethics Standards Board for Accountants (IESBA-reglene), og vi har overholdt våre øvrige etiske forpliktelser i samsvar med disse kravene. Innhentet revisjonsbevis er etter vår vurdering tilstrekkelig og hensiktsmessig som grunnlag for vår konklusjon.

Øvrig informasjon

Styret og daglig leder (ledelsen) er ansvarlige for informasjonen i årsberetningen. Øvrig informasjon omfatter informasjon i årsrapporten bortsett fra årsregnskapet og den tilhørende revisjonsberetningen. Vår konklusjon om årsregnskapet ovenfor dekker ikke informasjonen i årsberetningen.

I forbindelse med revisjonen av årsregnskapet er det vår oppgave å lese årsberetningen. Formålet er å vurdere hvorvidt det foreligger vesentlig inkonsistens mellom årsberetningen og årsregnskapet og den kunnskap vi har opparbeidet oss under revisjonen av årsregnskapet, eller hvorvidt informasjon i årsberetningen ellers fremstår som vesentlig feil. Vi har plikt til å rapportere dersom årsberetningen fremstår som vesentlig feil. Vi har ingenting å rapportere i så henseende.

Basert på kunnskapen vi har opparbeidet oss i revisjonen, mener vi at årsberetningen

- er konsistent med årsregnskapet og
- inneholder de opplysninger som skal gis i henhold til gjeldende lovkrav.

SLM Revisjon AS – MEDLEMMER AV DEN NORSKE REVISORFORENING OG PRIME GLOBAL – REVISORNUMMER 972 412 112

Postadresse: Postboks 273, 2001 Lillestrøm
Besøksadresse: Stortorget, 28, Lillestrøm

Telefon: 63 89 77 00

E-post: firmapost@slm-revisjon.no
Nettside: www.slm-revisjon.no



Dette dokumentet er signert med PAdES-formatet (PDF Advanced Electronic Signatures) av Signicat. Dette sikrer dokumentet og dets vedlegg mot endringer etter signering.

SIGNICAT



Ledelsens ansvar for årsregnskapet

Ledelsen er ansvarlig for å utarbeide årsregnskapet og for at det gir et rettvisende bilde i samsvar med regnskapslovens regler og god regnskapsskikk i Norge. Ledelsen er også ansvarlig for slik internkontroll som den finner nødvendig for å kunne utarbeide et regnskap som ikke inneholder vesentlig feilinformasjon, verken som følge av misligheter eller utilsiktede feil.

Ved utarbeidelsen av årsregnskapet må ledelsen ta standpunkt til selskapets evne til fortsatt drift og opplyse om forhold av betydning for fortsatt drift. Forutsetningen om fortsatt drift skal legges til grunn for årsregnskapet så lenge det ikke er sannsynlig at virksomheten vil bli avvirket.

Revisors oppgaver og plikter ved revisjonen av årsregnskapet

Vårt mål er å oppnå betryggende sikkerhet for at årsregnskapet som helhet ikke inneholder vesentlig feilinformasjon, verken som følge av misligheter eller utilsiktede feil, og å avgi en revisjonsberetning som inneholder vår konklusjon. Betryggende sikkerhet er en høy grad av sikkerhet, men ingen garanti for at en revisjon utført i samsvar med ISA-ene, alltid vil avdekke vesentlig feilinformasjon. Feilinformasjon kan oppstå som følge av misligheter eller utilsiktede feil. Feilinformasjon er å anse som vesentlig dersom den enkeltvis eller samlet med rimelighet kan forventes å påvirke de økonomiske beslutningene som brukerne foretar på grunnlag av årsregnskapet.

For videre beskrivelse av revisors oppgaver og plikter vises det til: <https://revisorforeningen.no/revisjonsberetninger>

Lillestrøm, 20. juni 2024
SLM Revisjon AS

John Harald Hansen
Statsautorisert revisor
(elektronisk signert)

SLM Revisjon AS – MEDLEMMER AV DEN NORSKE REVISORFORENING OG PRIME GLOBAL – REVISORNUMMER 972 412 112

Postadresse: Postboks 273, 2001 Lillestrøm
Besøksadresse: Stortorget, 28, Lillestrøm

Telefon: 63 89 77 00

E-post: firmapost@slm-revisjon.no
Nettside: www.slm-revisjon.no



Dette dokumentet er signert med PAdES-formatet (PDF Advanced Electronic Signatures) av Signicat. Dette sikrer dokumentet og dets vedlegg mot endringer etter signering.

SIGNICAT



Elektronisk signatur

Signert av

Hansen, John Harald
Norwegian BankID

Dato og tid

(UTC +01:00) Central European Time (Berlin)

06/20/2024 22:58:38

Dette dokumentet er signert med elektronisk signatur. En elektronisk signatur er juridisk forpliktende på samme måte som en håndskrevet signatur på papir. Denne siden er lagt til dokumentet for å vise grunnleggende informasjon om signaturen(e), og på de foregående sidene kan du lese dokumentet som er signert. Vedlagt finnes også en PDF med signatordetaljer, og en XML-fil med innholdet i den elektroniske signaturen(e). Vedleggene kan brukes for å verifisere gyldigheten av dokumentets signatur ved behov.



ÅRSBERETNING 2023 FOR OTTO OLSEN AS

Virksomhetens art og lokalisering

Otto Olsen AS er en handels- og produksjonsbedrift som leverer tekniske produkter til industrien og handelen. Selskapet holder til i Trondheimsveien 183, 2021 Skedsmokorset. Otto Olsen AS har også et produksjonslokale lokalisert i Kristiansand.

Rettvisende oversikt over utvikling og resultat

Selskapet har hatt en omsetningsøkning på 16,4 %. Resultat er tilfredsstillende. Selskapet har en egenkapitalandel på 61,5 %, og likviditeten er god. Utviklingen i omsetning, resultatgrad og egenkapitalandel er som forventet.

Styret mener at årsregnskapet gir et rettvisende bilde av selskapets eiendeler og gjeld, finansielle stilling og resultat.

Sentrale risikoer og usikkerhetsfaktorer

Det samlede risiko bildet for selskapet i 2023 er analysert og gjennomgått i ledergruppen og på styrenivå. Oppsummert er bildet som i 2022 samlet sett. Det jobbes systematisk med å ha tilstrekkelig volum av varer på lager. Det jobbes aktivt med integrering av bærekraft som del av ESG-arbeidet. For å lykkes på dette området kreves også involvering fra våre leverandører. Kompetanse innenfor de ulike produktkategorier må videreutvikles gjennom å investere i de ansatte.

Finansiell risiko

Selskapet har ingen rentebærende gjeld. Selskapets finansielle stilling er god. Valuta, primært euro, og kreditt-risiko anses som lav da den løpende eksponering følges nøye opp. Solid kontantstrøm gjør selskapet i stand til å investere i nye vekstområder.

Ansvarsforsikring

Det er ikke tegnet forsikring for styrets medlemmer og daglig leder for deres mulige erstatningsansvar overfor foretaket og tredjepersoner.

Fortsatt drift

Årsregnskapet for 2023 er satt opp under forutsetning om fortsatt drift. Det bekreftes herved at forutsetningen for fortsatt drift er til stede.

Arbeidsmiljø og likestilling

Arbeidsmiljøet i bedriften anses som godt. Det har ikke vært alvorlige skader eller ulykker i 2023. Sykefraværet i 2023 endte på 3 % som er en reduksjon sammenlignet med 2022 som var på 5,6 %.

Per 31.12.23 hadde selskapets en overvekt av mannlige ansatte, 101 menn og 23 kvinner. Andelen kvinner i lederstillinger utgjør 10 %.

Selskapet har som policy at arbeid av lik verdi skal gi lik lønn, og det er utarbeidet en egen oversikt som er tilgjengelig på selskapets hovedkontor. Selskapet arbeider aktivt, målrettet og planmessig for likestilling innenfor virksomheten. Ved rekruttering, både internt og eksternt prioriteres personlige kvalifikasjoner fremfor kjønn.



Selskapet jobber i henhold til Ligestillings- og diskrimineringsloven aktivt med redegjørelsesplikten. Både i ledelsens gjennomgang og i selskapets AMU-møter er dette et fast punkt. Redegjørelse etter Åpenhetsloven er tilgjengelig på selskapets hjemmeside.

Styret består av 5 menn.

Ytre miljø

Selskapets virksomhet er ikke regulert av konsesjoner eller pålegg. Bedriften forurensrer ikke det ytre miljøet utover det som er alminnelig. Selskapet er miljøsertifisert i henhold til ISO 14001.

Fremtidig utvikling

Selskapet er veletablert i moderne lokaler på Berger. Starten på 2024 har vært bra og styret anser fremtidsutsiktene som gode.

Redegjørelse for årsregnskapet og resultatdisponering

Etter styrets oppfatning gir fremlagt resultatregnskap og balanse med noter uttrykk for virksomhetens resultat for 2023 og økonomiske stilling ved årsskiftet.

Det er ikke inntrådt forhold etter regnskapsårets slutt som er av betydning for bedømmelsen av regnskapet.

Virksomheten har for 2023 hatt et overskudd på kr 80 708 260, som foreslås anvendt ved:

Avsatt til konsernbidrag	kr 80 000 000
Avsatt til annen egenkapital	kr 708 260

Sum disponert kr 80 708 260

Berger, 20.06.2024

Ole Melhus
styreleder

Jon Melhus
styremedlem

Einar Mølmen
styremedlem

Tommy Kristiansen
styremedlem

Kjetil Høgbakken
styremedlem/daglig leder



Årsregnskap

2023

Otto Olsen AS





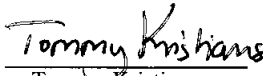


Resultatregnskap			
Otto Olsen AS			
Driftsinntekter og driftskostnader	Note	2023	2022
Salgsinntekt	1	572 879 065	492 701 922
Annen driftsinntekt		3 379 784	2 189 796
Sum driftsinntekter		<u>576 258 849</u>	<u>494 891 718</u>
Varekostnad	2	302 585 138	256 876 368
Lønnskostnad	3	112 373 761	103 120 738
Avskrivninger	4	10 266 013	2 852 455
Annen driftskostnad	3	48 133 771	46 276 216
Sum driftskostnader		<u>473 358 683</u>	<u>409 125 776</u>
Driftsresultat		<u>102 900 166</u>	<u>85 765 942</u>
Finansinntekter og finanskostnader			
Annen renteinntekt		896 301	962 852
Annen finansinntekt		825 966	779 073
Annen rentekostnad		91 413	50 256
Annen finanskostnad		1 010 937	490 000
Resultat av finansposter		<u>619 917</u>	<u>1 201 669</u>
Ordinært resultat før skattekostnad		<u>103 520 083</u>	<u>86 967 611</u>
Skattekostnad på resultat	5	<u>22 811 823</u>	<u>17 764 601</u>
Årsresultat	6	<u>80 708 260</u>	<u>69 203 010</u>
Overføringer			
Avsatt konsernbidrag		80 000 000	0
Avsatt til annen egenkapital		708 260	69 203 010
Sum overføringer		<u>80 708 260</u>	<u>69 203 010</u>

Otto Olsen AS



Balanse			
Otto Olsen AS			
Eiendeler	Note	2023	2022
Anleggsmidler			
Immaterielle eiendeler			
Utsatt skattefordel	5	<u>10 238 771</u>	<u>8 046 231</u>
Varige driftsmidler			
Driftsløsøre, inventar o.a. utstyr	4	<u>35 936 613</u>	<u>40 189 862</u>
Sum anleggsmidler		<u>46 175 384</u>	<u>48 236 093</u>
Omløpsmidler			
Varer			
Varer	2	<u>174 029 916</u>	<u>144 893 846</u>
Fordringer			
Kundefordringer	8	94 322 535	93 556 558
Fordring på selskap i samme konsern	9	111 586 118	52 769 815
Andre kortsiktige fordringer	9	2 668 240	4 647 290
Sum fordringer		<u>208 576 893</u>	<u>150 973 663</u>
Bankinnskudd, kontanter og lignende			
Bankinnskudd, kontanter	10	<u>19 183 593</u>	<u>16 243 465</u>
Sum omløpsmidler		<u>401 790 402</u>	<u>312 110 974</u>
Sum eiendeler		<u>447 965 786</u>	<u>360 347 066</u>
Otto Olsen AS			



Balanse			
Otto Olsen AS			
Egenkapital og gjeld	Note	2023	2022
Egenkapital			
Innskutt egenkapital			
Aksjekapital	11	30 000 000	30 000 000
Overkurs		5 000 000	5 000 000
Annen innskutt egenkapital		7 780 611	7 780 611
Sum innskutt egenkapital		<u>42 780 611</u>	<u>42 780 611</u>
Opptjent egenkapital			
Annen egenkapital		<u>232 882 638</u>	<u>232 174 378</u>
Sum egenkapital	6	<u>275 663 249</u>	<u>274 954 989</u>
Gjeld			
Avsetning for forpliktelser			
Pensjonsforpliktelser	3	<u>1 844 000</u>	<u>1 844 000</u>
Kortsiktig gjeld			
Leverandørgjeld		17 899 440	33 520 437
Gjeld til selskap i samme konsern	9	6 272 022	0
Betalbar skatt	5	2 440 260	16 890 958
Skyldig offentlige avgifter		19 037 082	19 357 598
Utbytte/konsernbidrag		102 564 103	0
Annen kortsiktig gjeld	9	22 245 628	13 779 084
Sum kortsiktig gjeld		<u>170 458 536</u>	<u>83 548 077</u>
Sum gjeld		<u>172 302 536</u>	<u>85 392 077</u>
Sum egenkapital og gjeld		<u>447 965 786</u>	<u>360 347 066</u>
Berger, 20. juni 2024			
 Ole Melhus styreleder	 Einar Mølmen styremedlem	 Tommy Kristiansen styremedlem	
 Kjetil Høgbakken styremedlem/daglig leder		 Jon Erling Melhus styremedlem	
Otto Olsen AS			



Indirekte kontantstrøm			
Otto Olsen AS			
	Note	2023	2022
Kontantstrømmer fra operasjonelle aktiviteter			
Resultat før skattekostnad		103 520 083	86 967 611
Periodens betalte skatt		-16 890 958	-7 875 003
Tap/gevinst ved salg av anleggsmidler		-1 473 665	-699 680
Ordinære avskrivninger		10 266 013	2 852 455
Endring i varelager		-29 136 070	-38 345 492
Endring i kundefordringer		-765 977	-32 051 520
Endring i leverandørgjeld		-15 620 997	19 954 820
Endring i andre tidsavgrensingsposter		-42 419 221	-63 869 742
Netto kontantstrøm fra operasjonelle aktiviteter		<u>7 479 208</u>	<u>-33 066 550</u>
Kontantstrømmer fra investeringsaktiviteter			
Innbetalinger ved salg av varige driftsmidler		2 725 132	1 393 519
Utbetalinger ved kjøp av varige driftsmidler		7 264 213	13 644 485
Netto kontantstrøm fra investeringsaktiviteter		<u>-4 539 081</u>	<u>-12 250 966</u>
Kontantstrømmer fra finansieringsaktiviteter			
Utbetalinger av konsernbidrag		0	12 414 500
Netto kontantstrøm fra finansieringsaktiviteter		<u>0</u>	<u>-12 414 500</u>
Netto endring i kontanter og kontantekvivalenter		2 940 127	-57 732 016
Beh. av kont. og kontantekvivalenter ved per. begynnelse		16 243 465	73 975 482
Beh. av kont. og kontantekvivalenter ved per. slutt		<u>19 183 593</u>	<u>16 243 465</u>

Otto Olsen AS



Noter 2023

Otto Olsen AS

Regnskapsprinsipper

Årsregnskapet er satt opp i samsvar med regnskapsloven av 1998 og god regnskapsskikk.

Konsolidering

Selskapet inngår i konsernregnskapet til Otto Olsen Holding AS, Trondheimsveien 183, 2021 Skedsmokorset.

Driftsinntekter

Inntektsføring ved salg av varer skjer på leveringstidspunktet.

Omløpsmidler/Kortsiktig gjeld

Omløpsmidler og kortsiktig gjeld omfatter normalt poster som forfaller til betaling innen ett år etter balansedagen, samt poster som knytter seg til varekretsløpet. Omløpsmidler vurderes til laveste verdi av anskaffelseskost og virkelig verdi.

Anleggsmidler

Anleggsmidler omfatter eiendeler bestemt til varig eie og bruk. Anleggsmidler er vurdert til anskaffelseskost. Varige driftsmidler balanseføres og avskrives over driftsmidlets økonomiske levetid. Varige driftsmidler nedskrives til gjenvinnbart beløp ved verdifall som forventes ikke å være forbigående. Gjenvinnbart beløp er det høyeste av netto salgsverdi og verdi i bruk. Verdi i bruk er nåverdi av fremtidige kontantstrømmer knyttet til eiendelen. Nedskrivningen reverseres når grunnlaget for nedskrivningen ikke lenger er tilstede.

Valuta

Pengeposter i utenlandsk valuta vurderes iht. kursen ved regnskapsårets slutt.

Varer

Varer er vurdert til det laveste av anskaffelseskost og netto salgsverdi.

Fordringer

Kundefordringer og andre fordringer oppføres til pålydende etter fradrag for avsetning til forventet tap. Avsetning til tap gjøres på grunnlag av en individuell vurdering av de enkelte fordringene. I tillegg gjøres det for øvrige kundefordringer en uspesifisert avsetning for å dekke antatt tap.

Skatt

Skattekostnaden i resultatregnskapet omfatter både periodens betalbare skatt og endring i utsatt skatt. Utsatt skatt er beregnet med 22% på grunnlag av de midlertidige forskjeller som eksisterer mellom regnskapsmessige og skattemessige verdier, samt skattemessig underskudd til fremføring ved utgangen av regnskapsåret. Skatteøkende og skattereduserende midlertidige forskjeller som reverserer eller kan reverseres i samme periode er utlignet og nettoført. Utsatt skattefordel balanseføres i den grad det er sannsynlig at den kan bli nyttiggjort. Utsatt skatt på merverdier i forbindelse med oppkjøp av datterselskap blir ikke utlignet.

Pensjonsforpliktelser

Pensjonsforpliktelser finansiert over driften er beregnet og balanseført under avsetning for forpliktelser. Pensjonsordninger finansiert via sikrede ordninger er ikke balanseført. Pensjonspremien anses i disse tilfeller som pensjonskostnad og klassifiseres sammen med lønnskostnader.

Kontantstrømoppstilling

Kontantstrømoppstilling er utarbeidet etter den indirekte metoden. Kontanter og kontantekvivalenter omfatter kontanter, bankinnskudd og andre kortsiktige likvide plasseringer.



Noter 2023 Otto Olsen AS

Note 1 Salgsinntekter

	2023	2022
Geografisk fordeling		
Norge	477 899 462	417 654 722
Eksport	94 979 603	75 047 200
Sum	572 879 065	492 701 922

Note 2 Varer

Varelager	2023	2022
Lager av varer under tilvirkning	67 622	175 709
Lager av innkjøpte handelsvarer	173 962 294	144 718 137
Sum varelager	174 029 916	144 893 846

Ukuransnedskrivning	45 681 598	38 256 654
---------------------	------------	------------

Det er tatt tilstrekkelig hensyn til ukurans etter de samme prinsipper som tidligere år.

Note 3 Lønnskostnader og ytelser, godtgjørelser til daglig leder, styret og revisor

Lønnskostnader	2023	2022
Lønninger	90 326 327	80 544 693
Arbeidsgiveravgift	12 818 250	13 448 909
Pensjonskostnader	3 478 216	3 280 603
Andre ytelser	5 750 968	5 846 533
Sum	112 373 761	103 120 738

Selskapet har i 2023 sysselsatt 119 årsverk.

Pensjonsforpliktelser

Selskapet er pliktig til å ha tjenstepensjonsordning etter lov om obligatorisk tjenstepensjon. Selskapets pensjonsordninger tilfredsstiller kravene i denne lov.

En tidligere ansatt har en separat ytelsesbasert avtale hvor selskapet har valgt delvis sparing gjennom et livselskap. De økonomiske forpliktelsene er aktuarberegnet etter NRS 6 og veiledende pensjonsforutsetninger.



Noter 2023 Otto Olsen AS

Ytelser til ledende personer	Daglig leder
Lønn	2 188 105
Pensjonskostnader	65 176
Annen godtgjørelse	218 133
Sum	2 471 414

Styret

Det er utbetalt kr 10 000 i honorar til styrets medlemmer.

Revisor

Kostnadsført revisjonshonorar for 2023 utgjør kr 228 150.
I tillegg kommer honorar for andre tjenester med kr 33 700.

Note 4 Anleggsnote

	Vareheiser og lagersystem	Inventar, IT og maskiner	Transport- midler	Sum varige driftsmidler
Anskaffelseskost 01.01.2023	47 509 543	33 214 074	11 826 598	92 550 215
Tilgang kjøpte driftsmidler	0	2 536 828	4 727 385	7 264 213
Avgang solgte driftsmidler	0	-186 000	-5 427 067	-5 613 067
Anskaffelseskost 31.12.2023	47 509 543	35 564 902	11 126 916	94 201 361
Akkumulerte avskrivninger 31.12.2023	21 926 810	31 883 265	4 454 673	58 264 748
Bokført verdi per 31.12.2023	25 582 733	3 681 637	6 672 243	35 936 613
Årets avskrivninger	3 906 096	4 115 835	2 244 082	10 266 013
Forventet økonomisk levetid	10 år	4 år	4 år	

Note 5 Skatt

Årets skattekostnad	2023	2022
Resultatført skatt på ordinært resultat:		
Betalbar skatt	25 004 363	16 890 958
Endring i utsatt skattefordel	-2 192 540	873 643
Skattekostnad ordinært resultat	22 811 823	17 764 601
Skattepliktig inntekt:		
Resultat før skatt	103 520 083	86 967 611
Permanente forskjeller	170 019	-6 219 420
Endring i midlertidige forskjeller	9 966 094	-3 971 107
Avgitt konsernbidrag	-102 564 103	0
Skattepliktig inntekt	11 092 093	76 777 084



Noter 2023 Otto Olsen AS

Betalbar skatt i balansen:		
Betalbar skatt på årets resultat	25 004 363	16 890 958
Betalbar skatt på avgitt konsernbidrag	-22 564 103	0
Sum betalbar skatt i balansen	2 440 260	16 890 958

Skatteeffekten av midlertidige forskjeller som har gitt opphav til utsatt skatt og utsatte skattefordeler, spesifisert på typer av midlertidige forskjeller

	2023	2022	Endring
Varige driftsmidler	1 854 743	1 728 443	-126 300
Varebeholdning	-45 681 598	-34 943 271	10 738 327
Fordringer	-933 267	-907 437	25 830
Gevinst – og tapskonto	713 991	892 489	178 498
Avsetninger mv	-649 739	-1 500 000	-850 261
Pensjonspremie/- forpliktelse	-1 844 000	-1 844 000	0
Sum	-46 539 870	-36 573 776	9 966 094
Grunnlag for utsatt skattefordel	-46 539 870	-36 573 776	9 966 094
Utsatt skattefordel (22 %)	-10 238 771	-8 046 231	2 192 541

Note 6 Egenkapital

	Aksje- kapital	Annen innskutt EK	Overkurs	Annen egenkapital	Sum egenkapital
Pr. 31.12.2022	30 000 000	7 780 611	5 000 000	232 174 378	274 954 989
Årets resultat	0	0	0	80 708 260	80 708 260
Konsernbidrag avgitt	0	0	0	-80 000 000	-80 000 000
Pr 31.12.2023	30 000 000	7 780 611	5 000 000	232 882 638	275 663 249

Note 7 Fordringer og gjeld

	2023
Fordringer med forfall > 1 år	0
Langsiktig gjeld med forfall > 5 år	0



Noter 2023 Otto Olsen AS

Note 8 Kundefordringer

	2023	2022
Kundefordringer til pålydende	95 372 535	94 606 558
Avsetning til tap	1 050 000	1 050 000
Balanseført verdi av kundefordringer 31.12	94 322 535	93 556 558
Netto realiserte tap	156 823	166 496
Sum resultatførte tap på krav	156 823	166 496

Kostnadsført tap (realisert tap fratrukket inkommet på tidligere tapsførte fordringer) er klassifisert som annen driftskostnad i regnskapet.

Note 9 Mellomværende med selskaper i samme konsern, transaksjoner med nærstående

	2023	2022
Fordringer		
Otto Olsen Holding AS	93 586 118	52 602 107
Trondheimsveien 183 AS	0	167 708
Nordre Tangen AS	18 000 000	0
Sum	111 586 118	52 769 815
Gjeld		
Trondheimsveien 183 AS	-6 272 022	0
Konsernbidrag Otto Olsen Holding AS	-102 564 103	0
Sum	-108 836 125	0

Selskapet leier lokaler av søsterselskapet Trondheimsveien 183 AS. Leiebeløpet utgjorde i 2023 kr 16 863 960.

Note 10 Bankinnskudd

Innestående midler på skattetrekkkonto (bundne midler) er på kr. 3 712 948.



Noter 2023
Otto Olsen AS

Note 11 Aksjonærer

Aksjekapitalen i Otto Olsen AS pr. 31.12 består av:

	Antall	Pålydende	Bokført
Ordinære aksjer	1 500	20 000	30 000 000
Sum	1 500		30 000 000

Eierstruktur

Aksjonærer i % pr. 31.12:

	Ordinære	Eierandel
Otto Olsen Holding AS	1 500	100

Styreleder Ole Melhus og hans nærstående eier 100 % av Otto Olsen Holding AS.