



ÅRSREGNSKAPET FOR REGNSKAPSÅRET 2021 - GENERELL INFORMASJON

Enheten

Organisasjonsnummer: 983 701 469
Organisasjonsform: Aksjeselskap
Foretaksnavn: AKERSHUS ENERGI VARME AS
Forretningsadresse: c/o Akershus Energi AS
Brogata 7
2000 LILLESTRØM

Regnskapsår

Årsregnskapets periode: 01.01.2021 - 31.12.2021

Konsern

Morselskap i konsern: Nei

Regnskapsregler

Regler for små foretak benyttet: Nei
Benyttet ved utarbeidelsen av årsregnskapet til selskapet: Forenklet IFRS

Årsregnskapet fastsatt av kompetent organ

Bekreftet av representant for selskapet: Kim Grøsle
Dato for fastsettelse av årsregnskapet: 25.05.2022

Grunnlag for avgivelse

År 2021: Årsregnskapet er elektronisk innlevert
År 2020: Tall er hentet fra elektronisk innlevert årsregnskap fra 2021

Det er ikke krav til at årsregnskapet m.v. som sendes til Regnskapsregisteret er undertegnet. Kontrollen på at dette er utført ligger hos revisor/enhetens øverste organ. Sikkerheten ivaretas ved at innsender har rolle/rettighet for innsending av årsregnskapet via Altinn, og ved at det bekreftes at årsregnskapet er fastsatt av kompetent organ.

Brønnøysundregistrene, 30.08.2023



Resultatregnskap

Beløp i: NOK	Note	2021	2020
RESULTATREGNSKAP			
Inntekter			
Salgsinntekt		276 299 799	124 271 419
Annen driftsinntekt		10 453 994	9 468 005
Sum inntekter		286 753 793	133 739 424
Kostnader			
Varekostnad		138 480 831	59 633 432
Lønnskostnad		11 797 250	13 332 796
Avskrivning av driftsmidler og immaterielle eiendeler		30 651 471	28 187 420
Nedskrivning av varige driftsmidler og immaterielle eiendeler		5 618 635	6 973 797
Annen driftskostnad		39 960 488	35 289 180
Sum kostnader		226 508 676	143 416 625
Driftsresultat		60 245 118	-9 677 201
Finansinntekter og finanskostnader			
Annen renteinntekt		211 988	122 103
Annen finansinntekt		49 475	99 597
Sum finansinntekter		261 463	221 700
Annen rentekostnad		6 977 641	8 360 322
Annen finanskostnad		1 985 583	1 729 947
Sum finanskostnader		8 963 225	10 090 268
Netto finans		-8 701 762	-9 868 568
Ordinært resultat før skattekostnad		51 543 356	-19 545 769
Skattekostnad på ordinært resultat		11 380 367	-4 253 382
Ordinært resultat etter skattekostnad		40 162 989	-15 292 387
Ekstraordinær inntekt		583 598	-1 263 122
Årsresultat		40 746 587	-16 555 509
Årsresultat etter minoritetsinteresser		40 746 587	-16 555 509



Resultatregnskap

Beløp i: NOK	Note	2021	2020
Totalresultat		40 746 587	-16 555 509
Overføringer og disponeringer			
Avsatt til annen egenkapital		40 746 587	-16 555 509
Sum overføringer og disponeringer		40 746 587	-16 555 509



Balanse

Beløp i: NOK	Note	2021	2020
BALANSE - EIENDELER			
Anleggsmidler			
Immaterielle eiendeler			
Forskning og utvikling		4 063 800	4 420 800
Goodwill		6 143 655	6 143 655
Sum immaterielle eiendeler		10 207 455	10 564 455
Varige driftsmidler			
Tomter, bygninger o.a. fast eiendom		773 672 669	763 572 232
Driftsløsøre, inventar o.a. utstyr		2 060 388	273 682
Sum varige driftsmidler		775 733 057	763 845 914
Finansielle anleggsmidler			
Obligasjoner		630 268	507 654
Andre langsiktige fordringer		1 167 718	1 167 718
Sum finansielle anleggsmidler		1 797 986	1 675 372
Sum anleggsmidler		787 738 498	776 085 741
Omløpsmidler			
Varer			
Sum varer		7 516 595	4 037 070
Fordringer			
Kundefordringer		96 134 649	37 160 133
Andre kortsiktige fordringer		8 053 662	2 743 103
Sum fordringer		104 188 311	39 903 236
Bankinnskudd, kontanter og lignende			
Bankinnskudd, kontanter o.l.		57 625 017	978 035
Sum bankinnskudd, kontanter og lignende		57 625 017	978 035
Sum omløpsmidler		169 329 923	44 918 341
SUM EIENDELER		957 068 420	821 004 082



Balanse

Beløp i: NOK	Note	2021	2020
BALANSE - EGENKAPITAL OG GJELD			
Egenkapital			
Innskutt egenkapital			
Aksjekapital		161 322 000	161 080 500
Overkurs		87 129 551	7 362 101
Sum innskutt egenkapital		248 451 551	168 442 601
Opptjent egenkapital			
Annen egenkapital		182 807 259	142 060 673
Sum opptjent egenkapital		182 807 259	142 060 673
Sum egenkapital		431 258 810	310 503 273
Gjeld			
Langsiktig gjeld			
Pensjonsforpliktelser		2 775 983	3 404 770
Utsatt skatt		62 523 526	53 329 309
Andre avsetninger for forpliktelser		17 835 597	18 926 091
Sum avsetninger for forpliktelser		83 135 106	75 660 170
Annen langsiktig gjeld			
Obligasjonslån		300 000 000	300 000 000
Øvrig langsiktig gjeld		-300 000 000	-250 000
Sum annen langsiktig gjeld			299 750 000
Sum langsiktig gjeld		83 135 106	375 410 170
Kortsiktig gjeld			
Sertifikatlån			30 213 783
Gjeld til kredittinstitusjoner		299 925 000	
Leverandørgjeld		37 189 438	24 515 214
Betalbar skatt		2 350 755	
Skyldig offentlige avgifter		8 096 261	2 414 673
Annen kortsiktig gjeld		95 113 051	77 946 969
Sum kortsiktig gjeld		442 674 505	135 090 638
Sum gjeld		525 809 610	510 500 808



Balanse

Beløp i: NOK	Note	2021	2020
SUM EGENKAPITAL OG GJELD		957 068 420	821 004 082



Årsrapport 2021

Akershus Energi Varme AS



Innhold

Styrets årsberetning	3
Om Akershus Energi Varme	3
Arbeidsmiljø og personal	4
Miljø	4
Resultat, investeringer, finansiering og likviditet	5
Finansiell risiko	5
Fremtidig utvikling	5
Årsregnskap 2021	8
Resultatregnskap	9
Balanse	10
Endringer i egenkapital	11
Kontantstrømoppstilling	12
Noter til regnskapet	13



Årsberetning 2021

Akershus Energi Varme leverer kortreist fjernvarme og fjernkjøling fra lokale energikilder. Fjernvarmenettet som selskapet har etablert over tid utgjør i dag en godt utbygd infrastruktur og er et viktig bidrag for å nå klimamålene i kommunene tilknyttet nettet.



Akershus Energi Varme AS er et fjernvarmeselskap som ble stiftet i 2005. Selskapet er et datterselskap i Akershus Energi konsernet, og er eid av Akershus Energi med 66,7% og det svenske investerings-selskapet Infranode med 33,3%.

Selskapets virksomhet består av produksjon og levering av fjernvarme og fjernkjøling.

Akershus Energi Varme har i dag fem fjernvarmenett og ett fjernkjølenett. Driften er lokalisert i Lillestrøm, Lørenskog, Sørumsand, Skedsmokorset og Årnes, med forretningsadresse på Rånåsfoss i Nes kommune, og besøksadresse i Akershus EnergiPark i Lillestrøm kommune.

Akershus EnergiPark er en av Europas mest moderne og framtidsrettede fjernvarmesenstraler. Blant annet huser energiparken Norges første storskala solvarmeanlegg som ble åpnet i 2013.

I årsregnskapet for 2021 er forutsetningen om fortsatt drift lagt til grunn da det etter styrets oppfatning ikke er forhold som tilsier noe annet.



Arbeidsmiljø og personal

Selskapet praktiserer likestilling mellom menn og kvinner, og ingen spesielle tiltak er iverksatt i perioden. Kvinneandelen er på 29 % ved utgangen av 2021. Det er ansatt kvinnelig leder. Det er to kvinner i styret pr. 31.12.21 av totalt 5 medlemmer.

	2021	2020
Antall ansatte	14	11
Andel sykefravær av total arbeidstid i året	1,0%	1,9%
Personskader med fravær	0	0



Miljø

Samlet varme- og kjøleproduksjon var 278,5 GWh og var fordelt per energibærer 2021 som følger:

Energibærer	%
Bioenergi	50,7
Varmepumpe	12,8
Elkjel	8,1
Sol	1,4
Bioolje	20,8
Spillvarme	1,6
Kjøling (VP og kjølemaskiner)	4,2
Olje	0,5
Propan	0

Selskapet kjøper opprinnelsesgarantier for all elektrisitetsbruk.

Det er utarbeidet bærekraftsrapport som en del av konsernet for selskapet. Akershus Energi Varme gjennomførte en GRESB-benchmarking for 2020 og resultatet ble publisert høsten 2021. Selskapet fikk en score på 73 og kom med det på tredje plass i sin gruppe.

Fossil olje er benyttet ved vårt anlegg på Årnes. Bruk av fossil olje på Årnes er vesentlig redusert fra 2020

Fjernvarme produsert i Lillestrøm, Lørenskog og på Sørumsand er utelukkende basert på fornybare energiresurser.



Resultat, investeringer, finansiering og likviditet

Etter styrets oppfatning gir årsresultatet for 2021 et rettviseende bilde av selskapets stilling og resultat. Det har ikke inntruffet ytterligere forhold etter regnskapsårets slutt som er av vesentlig betydning for å vurdere selskapets stilling og resultat.

Årets resultat etter skatt ble i 2021 på 40 mill. kr, en resultatoppgang på 55 mill. kr i forhold til 2020. Resultatoppgangen forklares i hovedsak med meget høye priser og mer solgt volum.

Salgsinntektene i 2021 ble på 286 mill. kr som er omtrent 154 mill. kr høyere enn i 2020. Økningen skyldes både høyere pris og økt volum. Samlet salgsvolumet for fjernvarme og fjernkjøling ble på 243 GWh som er 56 GWh høyere enn i 2020. Det ble startet opp 82 (62 villasentraler) nye kundesentraler i 2021.

Samlede driftskostnader i 2021 på 227 mill. kr er en økning på 83 mill. kr i forhold til 2020. Energikostnadene i 2021 har gått opp med 79 mill. kr i forhold til 2020 som primært skyldes økning i produsert volum og høye bioolje- og strømpriser. Lønnskostnadene har en nedgang på 1,5 mill. kr som i hovedsak skyldes høyere aktivering av lønn pga stor aktivitet på investeringsprosjekter. Økningen i andre driftskostnader på om lag 5 mill. kr skyldes i hovedsak noe høyere kostnader til driftsstrøm og reparasjon og vedlikehold.

Selskapet har ikke hatt egne forsknings- og utviklingsaktiviteter i 2021.

Finansiell risiko

Selskapets finansielle risikostyring håndteres av morselskapet (Akershus Energi AS) i henhold til etablerte retningslinjer og rammer for konsernet. Det er en kapitalintensiv virksomhet, som påvirkes av fallende inntekter.

Fremtidig utvikling

Foruten løpende arbeid med HMS/IK og beredskap, videreføres hovedfokuset på følgende sentrale områder:

- Nye energiløsninger for grunnlast
- Arbeid med brenselstrategi
- Videre vekst gjennom kunde-tilknytninger
- Fokus på utviklingsaktiviteter innen digitalisering og vedlikehold

Krigen i Ukraina skaper usikkerhet knyttet til flere faktorer. Høye kraftpriser vil bidra positivt til selskapets inntjening, samtidig vil høye energi-priser på brensel gi økte driftskostnader.

Utbruddet av Covid-19 ser ut til i mindre grad å påvirke den daglige driften i 2022, dersom utviklingen fortsetter som nå. Samtidig er en konsekvens av pandemien at det er blitt svært lange leveringstider på mange komponenter. Krigen i Ukraina bidrar ytterligere til usikkerhet om leveringstider og prisnivå på komponenter og utstyr.

Disse forholdene kan påvirke fremdriften både på prosjekter og vedlikeholds aktiviteter i 2022.





Midlertidig lov om stønad til husholdninger som følge av ekstraordinære strømutfgifter gjelder fra 1.12.2021 til 31.3.2023 regulerer maksprisen på fjernvarme til husholdningskunder slik at den skal hensynta alternativprisen på elektrisitet hensyntatt kompensasjon. Dette reduserer inntektene for fjernvarmsalget samtidig som energikjøpskostnadene til elektrisitet og biofyringsolje er historisk høye.

Selskapet har i dag et banklån som forfaller i juni 2022. I den forbindelse er det satt i gang en refinansieringsprosess som skal være ferdig før sommeren 2022.



Lillestrøm, 22. april 2022

Eskil Lunde Jensen
Styreleder

Carl-Emil Börje Lindholm


Steinar Bysveen

Astri England Garshol

Kim Grøslø

Ida Matilde Falch

Daglig leder



Årsregnskap 2021

Akershus Energi Varme AS

Electronically signed / Sähköisesti allekirjoitettu / Elektroniskt signerats / Elektronisk signert / Elektronisk underskrevet
<https://sign.visma.net/signature/55a6836e-4616-4052-a800-f05968a5d92e>

VISMA Sign
www.vismasign.com



Resultatregnskap

Belep i 1000 NOK	Note	2021	2020
Salgsinntekter	3	286 010	132 386
Andre driftsinntekter	3,17	744	1 354
Sum driftsinntekter		286 754	133 739
Energj- og overføringskostnader		138 481	59 633
Lønn og personalkostnader	4	11 797	13 333
Av- og nedskrivninger	9,10	36 270	35 161
Annen driftskostnad	6,17	39 960	35 289
Sum driftskostnader		226 509	143 417
Driftsresultat		60 245	-9 677
Finansinntekter	7	261	222
Finanskostnader	7	8 963	10 090
Netto finansposter		-8 702	-9 869
Resultat før skattekostnad		51 543	-19 546
Skattekostnad	8	11 380	-4 253
Årsresultat		40 163	-15 292
Totalresultat			
Årsresultat		40 163	-15 292
Estimatavvik pensjon, før skatt		748	-1 619
Beregnet skatt estimatavvik pensjon		-165	356
Totalresultat		40 747	-16 556



Balanse

Belep i 1000 NOK	Note	2021	2020
Elendeler			
Anleggsmidler			
Immaterielle eiendeler	9	10 207	10 564
Varige driftsmidler	10	775 733	763 846
Finansielle anleggsmidler		1 798	1 675
Sum anleggsmidler		787 738	776 086
Omløpsmidler			
Varebeholdning	11	7 517	4 037
Kundefordringer		96 135	37 160
Andre kortsiktige fordringer	12,17	8 054	2 743
Bankinnskudd	13	57 625	978
Sum omløpsmidler		169 330	44 918
Sum eiendeler		957 068	821 004
Egenkapital og gjeld			
Egenkapital			
Aksjekapital		161 322	161 081
Overkurs		87 130	7 362
Annen egenkapital		182 807	142 061
Sum egenkapital		431 259	310 503
Langsiktig gjeld			
Pensjoner og lignende forpliktelser	5	2 776	3 405
Utsatt skatt	8	62 524	53 329
Andre avsetninger for forpliktelser	15,19	18 595	20 772
Annen langsiktig gjeld	14	0	299 750
Sum langsiktig gjeld		83 894	377 256
Kortsiktig gjeld			
Lån	14	299 925	0
Leverandørgjeld	17	37 189	24 515
Betalbar skattegjeld	8	2 351	0
Skyldige offentlige trekk og avgifter		8 096	2 413
Annen kortsiktig gjeld	16	94 354	106 317
Sum kortsiktig gjeld		441 915	133 244
Sum gjeld		525 810	510 501
Sum egenkapital og gjeld		957 068	821 004

Lillestrøm, 22.04.2022
Styret for Akershus Energi Varme AS

Eskil Lunde Jensen
Styreleder

Carl-Emil Børje Lindholm
Styremedlem

Stenar Bysveen
Styremedlem

Astri England Garshol
Styremedlem

Kim Grøste
Styremedlem

Ida Matilde Falch
Daglig leder



Endringer i egenkapital

Beløp i 1 000 NOK	Aksje- kapital	Overkurs	Annen egenkapital	Sum egenkapital
Egenkapital 31.12.2020	161 081	7 362	142 061	310 503
Kapitalforøyelse 23.06.2021	242	79 767	0	80 009
Årets resultat	0	0	40 163	40 163
Utvirket resultat	0	0	584	584
Egenkapital 31.12.2021	161 322	87 130	182 807	431 259

Selskapets aksjekapital på kr 161 322 000 er fordelt på 24 150 aksjer, hver pålydende kr 6 680.

Alle aksjer har lik stemmerett.

Selskapet er et datterselskap av Akershus Energi AS (eid 66,7%), med forretningskontor på Rånåsfoss i Nes kommune.



Kontantstrømoppstilling

Belep i 1000 NOK	2021	2020
Kontantstrømmer fra operasjonelle aktiviteter		
Resultat før skattekostnad	51 543	-19 546
Periodens betalte skatt	0	-62
Gevinst/tap ved salg av anleggsmidler	0	-271
Avskrivninger og nedskrivninger	36 270	35 161
Endring varelager	-3 480	-532
Endring kundefordringer	-58 975	5 744
Endring leverandørgjeld	12 674	5 400
Forskjeller i pensjonsmidler/-forpliktelser	119	126
Endring i andre tidsavgrensningposter	16 622	16 233
Netto kontantstrøm fra operasjonelle aktiviteter	54 775	42 253
Kontantstrømmer fra investeringsaktiviteter		
Innbetalinger ved salg av varige driftsmidler	0	272
Utbetalinger ved kjøp av varige driftsmidler	-47 800	-47 608
Utbetalinger ved kjøp av aksjer og andeler i andre foretak	-123	-32
Netto kontantstrøm fra investeringsaktiviteter	-47 923	-47 369
Kontantstrømmer fra finansieringsaktiviteter		
Netto endring i kassekreditt	-30 214	-16 575
Innbetalinger av egenkapital	80 009	0
Netto kontantstrøm fra finansieringsaktiviteter	49 795	-16 575
Netto endring i kontanter og kontantekvivalenter	56 647	-21 691
Kontanter og bankinnskudd 01.01.	978	22 669
Endring i kontanter og bankinnskudd	56 647	-21 691
Kontanter og bankinnskudd 31.12.	57 625	978



Noter til regnskapet

Note 1 Regnskapsprinsipper

Regnskapet for Akershus Energi Varme AS er utarbeidet i samsvar med Forskrift om forenklet anvendelse IFRS 2014.

Selskapsregnskapet er utarbeidet basert på historisk kost prinsippet med følgende modifikasjoner: Finansielle derivater og finansielle eiendeler og forpliktelser er vurdert til virkelig verdi over resultatet.

Utarbeidelse av regnskaper i samsvar med forskrift om forenklet anvendelse av IFRS krever bruk av estimater. Videre krever anvendelse av selskapets regnskapsprinsipper at ledelsen må utøve skjønn. Områder som i høy grad inneholder slike skjønsmessige vurderinger, høy grad av kompleksitet, eller områder hvor forutsetninger og estimater er vesentlige for selskapsregnskapet er, varige driftsmidler, hvor gjenværende brukstid og gjenvinnbart beløp vurderes årlig, og pensjon hvor nåverdien beregnes ved å diskontere fremtidige utbetalinger med en rentesats beregnet med utgangspunkt i langsiktig rente på obligasjoner med fortrinnsrett (OMF), (se egne noter under).

Fra og med 2019 har konsernet implementert IFRS 16 for leieavtaler. IFRS 16 erstatter IAS 17 og leieavtaler med bruksretteeiendeler og leieforpliktelser vil etter endringen innregnes ved oppstart. Effektene på konsernets regnskap er marginale og anses uvesentlige i forhold til å skille ut på egne linjer. Derimot har vi forklart effektene i egen note om leieavtaler.

1.1 Inntektsføring og kostnadsføring

Inntekter fra salg av varer og tjenester vurderes til virkelig verdi av vederlaget, netto etter fradrag for merverdiavgift, rabatter og avslag. Salgsinntekten resultatføres når inntekten kan måles pålitelig, og det er sannsynlig at de økonomiske fordelene knyttet til transaksjonen vil tilflyte selskapet.

Gevinst og tap ved salg av varige driftsmidler resultatføres og utgjør forskjellen mellom driftsmidlets netto salgspris og balanseført verdi.

1.2 Hovedregel for vurdering og klassifisering av eiendeler og gjeld

Eiendeler som ikke forventes å realiseres eller selges/forbrukes i egen driftssyklus, ikke holdes for salg/omsetning, ikke forventes å være realisert innen tolv måneder etter rapporteringsperioden og som ikke er kontanter eller kontantekvivalenter klassifiseres som anleggsmiddel. Øvrige eiendeler er klassifisert som omløpsmidler. Tilsvarende prinsipp er anvendt ved klassifisering av langsiktig og kortsiktig gjeld.



1.3 Finansielle plasseringer og investeringer

Plassering av overskuddslikviditet i obligasjoner, sertifikater og aksjer er klassifisert som omløpsmidler.

Eiendeler klassifisert som markedsbaserte finansielle omløpsmidler som inngår i en handelsportefølje vurderes til markedsverdi, med løpende resultatføring av verdiendringer.

1.4 Fordringer

Kundefordringer måles ved første gangs balanseføring til virkelig verdi. Ved senere måling vurderes kundefordringer til amortisert kost fastsatt ved bruk av effektiv rente metoden, fratrukket avsetning for tap. Avsetning for tap utgjør forskjellen mellom pålydende og gjenvinnbart beløp, som er nåverdien av forventede kontantstrømmer, diskontert med opprinnelig effektiv rente.

1.5 Lagerbeholdninger

Varer vurderes til det laveste av anskaffelseskost og netto realisasjonsverdi. Anskaffelseskost beregnes ved bruk av først-inn, først-ut metoden (FIFO).

1.6 Varige driftsmidler og avskrivninger

Varige driftsmidler regnskapsføres til anskaffelseskost med fradrag for akkumulerte av- og nedskrivninger. Anskaffelseskost inkluderer kostnader direkte knyttet til anskaffelsen av driftsmidlet.

Påkostninger legges til driftsmidlenes balanseførte verdi eller balanseføres separat når det er sannsynlig at fremtidige økonomiske fordeler tilknyttet påkostningen vil tilflyte selskapet, og utgiften kan måles pålitelig.

Større periodiske vedlikeholdsarbeider balanseføres, og avskrives over tiden fram til neste periodiske vedlikehold. Resterende balanseført verdi på tidligere periodisk vedlikehold fjernes fra balansen.

Øvrige reparasjons- og vedlikeholdskostnader resultatføres løpende i den perioden utgiftene pådras.

Låneutgifter som påløper under konstruksjon av driftsmidler balanseføres fram til eiendelen er klar til bruk. Andre låneutgifter kostnadsføres.

Varige driftsmidler avskrives etter den lineære metode.

Driftsmidlenes utnyttbare levetid, samt restverdi, vurderes på hver balansedag og endres ved avvik mellom beste estimat på balansedagen og tidligere anvendt levetid og restverdivurdering.



Anlegg under utførelse er klassifisert som varig driftsmiddel og er oppført til kost inntil tilvirkning eller utvikling er ferdigstilt. Anlegg under utførelse blir ikke avskrevet før det varige driftsmidlet er tilgjengelig for bruk.

Når balanseført verdi på et driftsmiddel er høyere enn estimert gjenvinnbart beløp (det høyeste av netto salgsverdi og bruksverdi), skrives verdien ned til gjenvinnbart beløp.

Gevinst og tap ved salg av et varig driftsmiddel resultatføres og utgjør forskjellen mellom driftsmidlets netto salgspris og balanseført verdi.

1.7 Leieavtaler

Selskapet har implementert IFRS 16 for leieavtaler fra 01.01.2019. Standarden krever at leietager innregner eiendeler og forpliktelser for de fleste leieavtaler, noe som er en vesentlig endring fra dagens prinsipper. Standarden har regnskapsmessig virkning fra 1. januar 2019 og selskapet har benyttet modifisert retrospektiv metode. Standarden ga ved implementering 18,8 millioner kroner høyere eiendeler og forpliktelser 1. januar 2019. Ved utgangen av 2020 er eiendelene på 16,9 millioner kroner. EBITDA har økt med ca. 1,3 millioner kroner i 2019 og i 2020 med ca. 1,6 millioner kroner.

På tiltredelsesdato for en leieavtale innregner selskapet som leietaker forpliktelsen til nåverdien av fremtidige leiebetalinger og en tilsvarende eiendel som gjenspeiler retten til å anvende den underliggende eiendelen i leieperioden (bruksretteeiendelen). Leietaker må vise rentekostnader på leieforpliktelsen og avskrivningskostnad på bruksretteeiendelen separat i resultatregnskapet.

Følgende praktiske tilnærminger og frivillige unntak knyttet til leieavtaler som tidligere er klassifisert som operasjonelle leieavtaler er lagt til grunn på tidspunktet for førstegangs anvendelse:

- Unntak fra å regnskapsføre leieavtaler som avsluttes innen 12 måneder og leieavtaler på eiendeler med lavere verdi enn 50 tusen kroner.
- Immaterielle eiendeler er valgt holdt utenfor IFRS 16.

En leieforpliktelse vil bli revurdert under gitte hendelser og omstendigheter som ved endring i leiebetingelser, endringer i fremtidige leiebetalinger som følge av endringer av en indeks eller rente som inngår i fastsettelse av betalt beløp. Generelt vil endringen som følge av remåling av forpliktelsen blir justert mot bruksretteeiendelen med et tilsvarende beløp. Bruksretteeiendeler og leieforpliktelsen vil ikke bli vist på egne linjer i balanseoppstillingen, men effektene blir vist i egen note om leieavtaler.



1.8 Immaterielle eiendeler

Utgifter til immaterielle eiendeler balanseføres i den utstrekning kriteriene for balanseføring er oppfylt. Dette innebærer at slike utgifter balanseføres når det anses som sannsynlig at de fremtidige økonomiske fordelene knyttet til eiendelen vil tilflyte selskapet og anskaffelseskost kan måles pålitelig. Balanseførte immaterielle eiendeler med begrenset levetid avskrives lineært over forventet levetid.

1.9 Vedlikehold

Løpende vedlikehold kostnadsføres når det påløper. Større periodisk vedlikehold balanseføres og avskrives over tiden frem til neste vedlikehold. Påkostninger som øker anleggsmidlenes fremtidige inntjeningssevne eller levetid aktiveres.

1.10 Betingede utfall - forpliktelser

En avsetning innregnes dersom selskapet har en eksisterende plikt, det er sannsynlig at det blir betaling og at forpliktelsen kan måles pålitelig.

1.11 Konsernbidrag og utbytte

Avsatt konsernbidrag fra/til annet konsernselskap regnskapsføres i avsetningsperioden. Tilsvarende gjelder for utbytte.

1.12 Pensjonskostnader

Den balanseførte forpliktelsen knyttet til ytelsesplaner er nåverdien av de definerte ytelsene på balansedatoen minus virkelig verdi av pensjonsmidlene. Pensjonsforpliktelsen beregnes årlig av en uavhengig aktuar ved bruk av en lineær opptjeningsmetode. Nåverdien av de definerte ytelsene bestemmes ved å diskontere estimerte fremtidige utbetalinger med markedsrenten på obligasjoner med fortrinnsrett (OMF).

Estimatavvik som skyldes ny informasjon eller endringer i de aktuarmessige forutsetningene føres mot totalresultat i den perioden de oppstår.

Endringer i pensjonsplanens ytelser (planendring) kostnadsføres eller inntektsføres løpende i resultatregnskapet.

Selskapet har en innskuddsbasert pensjonsordning som er obligatorisk for alle nyansatte. Selskapets innbetalte tilskudd til den etablerte innskuddsordningen kostnadsføres som pensjonskostnad.

I forbindelse med overgangen til innskuddsordning ble det etablert en kompensasjonsordning for de ansatte som ble overført, kostnaden knyttet til ordningen er ført som pensjonskostnad.



1.13 Skatter

Ordinær overskuddsskatt blir beregnet etter de ordinære skattereglene. Skattekostnaden i resultatregnskapet består av betalbar skatt og endring i utsatt skatt (skatteforpliktelse/skattefordel). Betalbar skatt beregnes på grunnlag av årets skattemessige resultat. Utsatt skatt beregnes på grunnlag av midlertidige forskjeller mellom regnskapsmessige og skattemessige verdier på balanseposter samt fremførbart underskudd. Balanseføring av utsatt skattefordel foretas bare i den utstrekning det er sannsynlig at fordelene vil bli realisert i fremtiden. Utsatt skattefordel og utsatt skatteforpliktelse nettoføres i balansen i den utstrekning det er anledning til det.

Note 2 Finansiell markedsrisiko

Det legges vekt på at Akershus Energi konsernet skal ha en risikoprofil tilpasset konsernets mål og strategier.

2.1 Finansiell risiko

Det er på konsernnivå definert mål og rammer for samlet markeds-, kreditt- og likviditetsrisiko. De strategier og rammer for styring og oppfølging av den finansielle risikoen i konsernet gjelder også for selskapet.

2.2 Markedsrisiko

Selskapet er eksponert mot svingninger i markedsrenter og søker sikring av fremtidig rentekostnader definert i rammene fra konsernet. Selskapets inntekter er i tillegg delvis eksponert mot kraftpris på Nordpool.

2.3 Likviditetsrisiko

Selskapet påtar seg likviditetsrisiko ved at løpetiden på finansielle forpliktelser ikke samsvarer med kontantstrømmen som eiendelene genererer. Det er etablert garantiavtaler for å sikre stabile rammevilkår for driften.

2.4 Kredittrisiko

Selskapet påtar seg kredittrisiko hovedsakelig gjennom plassering i norske banker og ved salg til kunder. Rammer for total kredittrisiko er nedfelt i finansstrategien, og kredittrisikoen begrenses ved at avtaler inngås med solide og anerkjente motparter. En stor del av selskapets kunder er større institusjonelle og offentlige kunder, hvor kredittrisikoen er vurdert å være lav.



Note 3 Andre driftsinntekter

Beløp i hele 1 000 kr	2021	2020
Salgsinntekter fjernvarme	264 056	111 928
Salgsinntekter fjernkjøling	12 244	12 343
Andre salgsinntekter	1 128	1 580
Tilknytningsavgift	8 582	6 534
Andre driftsinntekter	744	1 354
Sum driftsinntekter	286 754	133 739



Note 4 Lønn og personalkostnader

Beløp i hele 1 000 kr	2021	2020
Lønn	11 429	12 139
Arbeidsgiveravgift	1 828	1 825
Pensjonskostnader	1 454	1 469
Andre lønn og personalkostnader	203	47
Aktiverte egne investeringsarbeider	-3 118	-2 147
Sum lønn og personalkostnader	11 797	13 333
Antall årsverk	12,6	13,3

Ytelser til ledende personer:

Beløp i hele 1 000 kr	Daglig leder
Lønn	1 390
Pensjonskostnad	155
Naturalytelser	12
Sum ledende personer	1 558

Det er ikke etablert noen bonusordning eller opsjonsordning for ledende ansatte i Akershus Energi Varme AS. Det er ikke ytet lån eller sikkerhetsstillelser for ledende personer. Det er heller ikke etablert noen generell ordning med sluttvederlag for ledende personer.

Ledende ansatte i Akershus Energi Varme AS er omfattet av samme pensjonsordning som øvrige ansatte. Se note 1 og note 5.

Det er ikke utbetalt noen godtgjørelse til styrets medlemmer i 2021.



Note 5 Pensjonskostnader og pensjonsforpliktelser

Selskapets ansatte omfattes av følgende pensjonsordninger:

- Tjenestepensjon
- Avtalefestet pensjon (AFP)
- Fastsatte ordninger for førtidspensjon utover AFP

Selskapet er pliktig til å ha tjenestepensjonsordning etter lov om obligatorisk tjenestepensjon og har pensjonsordning som oppfyller kravene etter denne loven. De etablerte pensjonsordningene er ytelsesplaner, og det er foretatt aktuarmessig beregning av pensjonsforpliktelser og pensjonskostnader.

Etablert tjenestepensjonsordning i Akershus interkommunale pensjonskasse er en sikret ordning som omfatter ordinær alders-, ektefelle-, utføre- og barnepensjon. Tilskudd til denne ordningen finansieres ved innbetalinger fra ansatte og fra selskapet.

Det er etablert en ordning med ordinær avtalefestet pensjon (AFP) i henhold til tariffavtaler mellom sentrale organisasjoner, som åpner for avgang med pensjon fra og med fylte 62 år. Dette er en usikret ordning som dekkes over driften. Utførte aktuarberegninger er basert på forutsetningen om at AFP-ordningen ikke avvikles.

I aktuarberegning av selskapets pensjonsforpliktelser er markedsrenten på obligasjoner med fortrinnsrett (OMF) benyttet som diskonteringsrente da denne renten etter konsernets vurdering gir et best mulig estimat på selskapets balanseførte pensjonsforpliktelse.

Årets pensjonskostnad (inklusive finansposter) er klassifisert som lønn og personalkostnader under driftsresultat.

Årets tilskudd til innskuddsordningen utgjør TNOK 1 306 samt kostnad knyttet til avsetning kompensasjonsordning utgjør TNOK 213 og er ført som pensjonskostnad.



Beløp i hele 1 000 kr	2021	2020
Årets pensjonskostnad		
Årets pensjonsopptjening		61
Administrasjonskostnader	59	-
Arbeidsgiveravgift	8	9
Medlemstilskudd	-	-
Resultatført planendring	-	-
Pensjonskostnad	68	69
Rentekostnad av pensjonsforpliktelse	306	374
Avkastning på pensjonsmidler	-269	-324
Forvaltningskostnader	26	-
Arbeidsgiveravgift	9	7
Netto finanskostnad	72	57
Sum pensjonskostnad	140	126
Årets tilskudd innskuddsordning/kompensasjon	1 314	1 210
Total pensjonskostnad	1 454	1 336
Pensjonsforpliktelse		
2021		
2020		
Brutto pensjonsforpliktelse	19 884	18 031
Pensjonsmidler	-17 451	-15 047
Arbeidsgiveravgift	343	421
Netto pensjonsforpliktelse 31.12	2 776	3 405
Netto pensjonsforpliktelse 01.01	3 405	1 659
Årets pensjonskostnad	140	127
Innbetalt premie/tilskudd (inkl. arbeidsgiveravgift)	-21	-
Estimatavvik	-748	1 619
Netto pensjonsforpliktelse 31.12	2 776	3 405
Antall aktive	-	-
Antall pensjonister/oppsatte rettigheter	21	21
Økonomiske forutsetninger		
2021		
2020		
Diskonteringsrente	1,90 %	2,60 %
Avkastning pensjonsmidler	1,90 %	2,60 %
Forventet lønnsregulering	2,75 %	2,75 %
Forventet fremtidig regulering av pensjon	1,74 %	1,73 %
Forventet G-regulering	2,50 %	2,50 %



Note 6 Andre driftskostnader

Beløp i hele 1 000 kr	2021	2020
Kontorhold, lokaler	8 232	4 048
Maskiner og utstyr	2 905	2 967
Reparasjon og vedlikehold	14 591	13 288
Honorar, fremmedtjenester	5 372	5 063
IKT-kostander	2 966	2 745
Forsikring	970	835
Erstatninger	-	-
Andre driftskostnader	1 489	2 146
Tap salg av driftsmidler	-	-
Konsemintert kjøp	3 436	4 196
Sum andre driftskostnader	39 960	35 289
Honorar til revisor (beløp i 1 000 kr)	2021	2020
Revisjon ¹⁾	99	99
Attestasjon	-	-

¹⁾ I sin helhet lovbestemt revisjon som skal godkjennes av generalforsamlingen.

Beløp er eksklusive merverdiavgift.



Note 7 Finansposter

Beløp i hele 1 000 kr	2021	2020
Renteinntekter konsernselskap	-	-
Renteinntekter bankinnskudd	66	11
Andre renteinntekter	152	128
Valutagevinst (agio)	44	83
Sum finansinntekter	261	222
Rentekostnader konsernselskap		
Aktiverte lånekostnader		
Rentekostnader lån	6 809	8 256
Andre rentekostnader	674	641
Valutatap (disagio)	795	349
Andre finanskostnader	686	844
Sum finanskostnader	8 963	10 090
Netto finansposter	-8 702	-9 869

Note 8 Skatter

Utsatt skatt beregnes med utgangspunkt i midlertidige forskjeller mellom regnskapsmessige og skattemessige balanseførte verdier og fremførbart underskudd. Ved beregningen av utsatt skatt på alminnelig inntekt benyttes gjeldende nominell skattesats. Balanseføring av utsatt skattefordel foretas bare i den utstrekning det er sannsynlig at fordelen vil bli realisert i fremtiden.



	Beløp i hele 1 000 kr	
Midlertidige forskjeller	31.12.21	31.12.20
Varige driftsmidler	297 818	281 428
Gevinst og tapskonto	-1 588	-1 985
Avsetninger GRS	-1 759	-2 846
Pensjonsforpliktelser	-2 776	-3 405
Andre endringer	-1 353	-758
Sum midlertidige forskjeller	290 341	272 434
Midlertidige forskjeller ikke med i utsatt skatt	-6 144	-6 144
Fremførbart underskudd	-	-23 885
Grunnlag utsatt skatt	284 197	242 405
Beregnet utsatt skatt	-62 524	-53 329
Beregning betalbar skatt	2021	2020
Årets resultat før skatt	51 543	-19 546
Permanente forskjeller	186	212
Estimatavvik pensjon ført over utvidet resultat	748	-1 619
Bruk av fremførbart underskudd	-23 885	-
Tilbakeføring av underskudd	-	8 128
Grunnlag betalbar skatt	10 684	-23 885
Beregnet betalbar skatt	2 351	-
Årets skattekostnad	2021	2020
Betalbar skatt alminnelig inntekt	2 351	-
Endring utsatt skatt	9 194	-2 821
Utsatt skattefordel på tilbakeføring av underskudd	-	-1 788
Utsatt skatt på estimatavvik over utvidet resultat	-165	356
Årets skattekostnad	11 380	-4 253



Avstemming	2021	2020
Beregnet skatt av årets resultat	11 340	-4 300
Beregnet skatt av permanente forskjeller	41	47
Beregnet skattekostnad	11 380	-4 253

Note 9 Immaterielle eiendeler

Beløp i hele 1 000 kr	Konsesjon Lørenskog	Konsesjon Årnes	Kornavrens Årnes	Rettigheter Løvenstad	Goodwill	Sum
Anskaffelseskost 31.12.20	4 000	1 600	2 983	500	8 666	17 749
Tilgang 2021	-	-	-	-	-	-
Anskaffelseskost 31.12.21	4 000	1 600	2 983	500	8 666	17 749
Akkumulert avskrevet 31.12.20	2 240	799	1 496	130	2 520	7 185
Avskrivninger 2021	160	57	107	33	-	357
Akkumulert avskrevet 31.12.21	2 400	856	1 603	163	2 520	7 542
Bokført verdi 31.12.21	1 600	744	1 380	337	6 146	10 207
Avskrivningstid	25 år	28 år	28 år	15 år		
Avskrivningsplan	Lineær	Lineær	Lineær	Lineær		

Goodwill avskrives ikke, mens øvrige immaterielle eiendeler avskrives over resterende konsesjonsperiode.



Note 10 Varige driftsmidler

Beløp i hele 1 000 kr	Anlegg under utførelse	Fjernvarmeanlegg	Bygg og anlegg	Tomter/grunneiendommer	Maskiner og utstyr	Sum
Anskaffelseskost 31.12.20	32 577	824 510	140 413	31 622	2 700	1 031 822
Tilgang 2021	6 755	38 978	-	-	2 067	47 800
Avgang 2021	-	-	-	-	-	-
Anskaffelseskost 31.12.21	39 332	863 488	140 413	31 622	4 767	1 079 622
Akkumulert avskrevet 31.12.20	-	234 696	30 856	-	2 425	267 977
Avgang 2021	-	-	-	-	-	-
Av- og nedskrivninger 2021	-	32 731	2 901	-	281	35 913
Akkumulert avskrevet 31.12.21	-	267 427	33 757	-	2 706	303 890
Bokført verdi pr 31.12.21	39 332	596 061	106 656	31 622	2 060	775 733
Avskrivningstid		10-80 år	10-50 år		3-10 år	
Avskrivningsplan		Lineær	Lineær		Lineær	

Selskapet har implementert IFRS 16 for leieavtaler. Dette er innarbeidet i tabell som fjernvarmeanlegg og endring i året fremkommer som avskrivninger.

Note 11 – Varebeholdning

Beløp i hele 1 000 kr	31.12.21	31.12.20
Fyringsolje	810	421
Biofyringsolje	6 066	2 916
Flis/pellets	605	665
Propan	36	36
Sum varebeholdning	7 517	4 037

Balansført varebeholdning er vurdert til laveste av virkelig verdi og historisk kostpris.

Årets vareforbruk fremkommer ved å korrigere årets varekjøp med endring i varebeholdning.



Avdragsprofil:

	2021	2022	2023	2024	2025	SUM
	-	300 000	-	-	-	300 000

Note 15 Andre avsetninger og forpliktelser

Andre avsetninger

Beløp i hele 1 000 kr	Leieavtaler	Øvrig	Sum andre avsetninger forpliktelser
Balanse 31.12.20	17 926	2 846	20 772
Endring 2021	-1 090	-1 087	-2 177
Balanse 31.12.21	16 836	1 759	18 595

Selskapet har satt av for oppryddingskostnader på MNOK 1 i forbindelse med bygging av solfangeranlegg.

For regnskapsåret 2016 ble det avsatt i regnskapet for gjennomførte nedbemanningstiltak. Avsetningen reverseres mot utbetalinger de neste fem årene.

Selskapets økonomiske kompensasjonsordning for overføring av ansatte til innskuddspensjon føres som avsetning i regnskapet og kostnaden føres som pensjonskostnad.

Selskapet har implementert IFRS 16 fra 1.1.2019. Dette er vist som leieavtaler i tabell over, hvor endringen er ført over resultatet som reduserte driftskostnader og finans.



Beløp i hele 1 000 kr	2 021	2020
Driftsinntekter	100	450
Driftskostnader	3 750	4 244
	31.12.21	31.12.20
Andre kortsiktige fordringer	828	-
Sum eiendeler	828	-
Annen kortsiktig gjeld	377	85
Sum gjeld	377	85

Administrative tjenester kjøpes fra Akershus Energi AS.

Annen kortsiktig gjeld omfatter avsatt utbytte.

Viken Pensjonskasse

Selskapets etablerte tjenstepensjonsordning er i Viken Pensjonskasse.

Selskapets innbetalte tilskudd og premier i 2021 utgjør TNOK 1 306.

Se Note 5 - Pensjonskostnader og pensjonsforpliktelse.

Note 18 Aksjonærer og resultat pr. aksje

Beløp i hele 1 000 kr	2021	2020
Årsresultat tilordnet selskapets aksjonærer	39 098	-15 292
Antall aksjer	24 150	24 150
Resultat pr. aksje	1,6	-0,6

Resultat pr. aksje er beregnet ved å dele den delen av årsresultatet som er tilordnet selskapets aksjonærer med et veid gjennomsnitt av antall utstedte aksjer gjennom året.

Aksjonærer	Antall aksjer	Eierandel
Akershus Energi AS	16 100	66,7 %
Infranode I (No. 1) AB	8 050	33,3 %
Sum	24 150	100,0 %



Note 19 Leieavtaler

Bruksretteiendel

Beløp i 1 000 kr	2021	2020
Balanse 01.01	16 918	17 467
Tilgang	0	961
Avskrivninger	1 511	1 510
Balanse 31.12	15 407	16 918

Leieforpliktelse

Beløp i 1 000 kr	2021	2020
Kortsiktig	1 334	1 226
Langsiktig	15 502	16 700
Leieforpliktelse på balansen 31.12*	16 836	17 926

*Klassifisert under "Andre avsetninger for forpliktelser" i balansen

Leieforpliktelse - forfallsanalyse forfall - udiskontert

Beløp i 1000 kr	2021	2020
0 - 1 år	15	15
1 - 5 år	8 351	8 425
5 år og senere	11 852	13 509
Total udiskontert leieforpliktelse 31.12	20 218	21 949

Beløp i resultatregnskapet

Beløp i 1 000 kr	2021	2020
Rente på leieforpliktelsen	505	536
Variabel leie ikke i måling av leieforpliktelse	316	263
Avskrivninger	1 511	1 510
Sum	2 332	2 309



Akershus
energi

**SIGNATURES****ALLEKIRJOITUKSET****UNDERSKRIFTER****SIGNATURER****UNDERSKRIFTER**

This documents contains 32 pages before this page
Dokumentet inneholder 32 sider før denne siden

Tämä asiakirja sisältää 32 sivua ennen tätä sivua
Dette dokument inneholder 32 sider før denne side

Detta dokument innehåller 32 sidor före denna sida

Kim Grøse

4ca07d5f-b6dc-4bab-96ba-e561180a4a19 - 2022-04-22 14:01:45 UTC +03:00
BankID - 218869cf-328b-4c79-9041-242fdaa6eac1 - NO

STEINAR BYSVEEN

40d27f9a-4d63-4e43-a232-b8126a1b90c8 - 2022-04-22 14:28:20 UTC +03:00
BankID - 6d9b794e-f892-4292-b728-006d99aeeb7e - NO

Eskil Lunde Jensen

04f88552-25b2-4cd9-b3a1-10bfc4e7b723 - 2022-04-22 14:30:59 UTC +03:00
BankID - 67d483df-99e6-4483-809d-cab5d326d052 - NO

Carl-Emil Lindholm

9753762a-8d3f-4cfc-bbf1-2ba7e66efc67 - 2022-04-22 14:52:31 UTC +03:00
BankID - c784da3e-197f-4923-9fb1-50d0a23b4fb8 - SE

Ida Matilde Falch

753e2085-e59e-4a2c-868d-b680a6c7244f - 2022-04-22 15:07:44 UTC +03:00
BankID - ff30a7ad-86f8-440e-9c22-673dcba63218 - NO

Astri England Garshol

31dfbdab-1c4e-4f9b-b338-4a0d263c5235 - 2022-04-25 09:32:09 UTC +03:00
BankID - 3675ad15-2471-441a-bb89-20ed2cbbcbeb6 - NO

authority to sign
representative
custodial

asemavaltuus
nimenkirjoitusoikeus
huoltaja/edunvalvoja

ställningsfullmakt
firmateckningsrätt
förvaltare

autoritet til å signere
representant
foresatte/verge

myndighed til at underskrive
repræsentant
frihedsberovende

Electronically signed / Sähköisesti allekirjoitettu / Elektroniskt signerats / Elektronisk signert / Elektronisk underskrevet
<https://sign.visma.net/nb/document-check/c5a988ea-2d1b-4052-a800-f05968a5d92e>

VISMA Sign
www.vismasign.com



Building a better
working world

Statsautoriserte revisorer
Ernst & Young AS

Dronning Eufemias gate 6a, 0191 Oslo
Postboks 1156 Sentrum, 0107 Oslo

Foretaksregisteret: NO 976 389 387 MVA
Tlf: +47 24 00 24 00

www.ey.no
Medlemmer av Den norske Revisorforening

UAVHENGIG REVISORS BERETNING

Til generalforsamlingen i Akershus Energi Varme AS

Konklusjon

Vi har revidert årsregnskapet for Akershus Energi Varme AS som består av balanse per 31. desember 2021, resultatregnskap og kontantstrømpoppstilling for regnskapsåret avsluttet per denne datoen og noter til årsregnskapet, herunder et sammendrag av viktige regnskapsprinsipper.

Etter vår mening oppfylder årsregnskapet gjeldende lovkrav og gir et rettviseende bilde av selskapets finansielle stilling per 31. desember 2021 og av dets resultater og kontantstrømmer for regnskapsåret avsluttet per denne datoen i samsvar med regnskapslovens regler og god regnskapsskikk i Norge.

Grunnlag for konklusjon

Vi har gjennomført revisjonen i samsvar med International Standards on Auditing (ISA-ene). Våre oppgaver og plikter i henhold til disse standardene er beskrevet nedenfor under *Revisors oppgaver og plikter ved revisjonen av årsregnskapet*. Vi er uavhengige av selskapet i samsvar med kravene i relevante lover og forskrifter i Norge og *International Code of Ethics for Professional Accountants* (inkludert internasjonale uavhengighetsstandarder) utstedt av International Ethics Standards Board for Accountants (IESBA-reglene), og vi har overholdt våre øvrige etiske forpliktelser i samsvar med disse kravene. Innhentet revisjonsbevis er etter vår vurdering tilstrekkelig og hensiktsmessig som grunnlag for vår konklusjon.

Øvrig informasjon

Øvrig informasjon omfatter informasjon i selskapets årsrapport bortsett fra årsregnskapet og den tilhørende revisjonsberetningen. Styret og daglig leder (ledelsen) er ansvarlig for den øvrige informasjonen. Vår konklusjon om revisjonen av årsregnskapet dekker ikke den øvrige informasjonen, og vi attesterer ikke den øvrige informasjonen.

I forbindelse med revisjonen av årsregnskapet er det vår oppgave å lese den øvrige informasjonen med det formål å vurdere om årsberetningen inneholder de opplysninger som skal gis i henhold til gjeldende lovkrav og hvorvidt det foreligger vesentlig inkonsistens mellom den øvrige informasjonen og årsregnskapet eller kunnskap vi har opparbeidet oss under revisjonen, eller hvorvidt den tilsynelatende inneholder vesentlig feilinformasjon. Dersom vi konkluderer med at den øvrige informasjonen inneholder vesentlig feilinformasjon eller ikke inneholder de opplysninger som skal gis i henhold til gjeldende lovkrav, er vi pålagt å rapportere det.

Vi har ingenting å rapportere i så henseende, og vi mener at årsberetningen er konsistent med årsregnskapet og inneholder de opplysninger som skal gis i henhold til gjeldende lovkrav.

Ledelsens ansvar for årsregnskapet

Ledelsen er ansvarlig for å utarbeide årsregnskapet og for at det gir et rettviseende bilde i samsvar med regnskapslovens regler og god regnskapsskikk i Norge. Ledelsen er også ansvarlig for slik intern kontroll som den finner nødvendig for å kunne utarbeide et årsregnskap som ikke inneholder vesentlig feilinformasjon, verken som følge av misligheter eller feil.

Ved utarbeidelsen av årsregnskapet må ledelsen ta standpunkt til selskapets evne til fortsatt drift og opplyse om forhold av betydning for fortsatt drift. Forutsetningen om fortsatt drift skal legges til grunn for årsregnskapet med mindre ledelsen enten har til hensikt å avvike selskapet eller virksomheten, eller ikke har noe annet realistisk alternativ.



Revisors oppgaver og plikter ved revisjonen av årsregnskapet

Vårt mål er å oppnå betryggende sikkerhet for at årsregnskapet som helhet ikke inneholder vesentlig feilinformasjon, verken som følge av misligheter eller feil, og å avgi en revisjonsberetning som inneholder vår konklusjon. Betyggende sikkerhet er en høy grad av sikkerhet, men ingen garanti for at en revisjon utført i samsvar med ISA-ene, alltid vil avdekke vesentlig feilinformasjon. Feilinformasjon kan skyldes misligheter eller feil og er å anse som vesentlig dersom den enkeltvis eller samlet med rimelighet kan forventes å påvirke de økonomiske beslutningene som brukerne foretar på grunnlag av årsregnskapet.

Som del av en revisjon i samsvar med ISA-ene, utøver vi profesjonelt skjønn og utviser profesjonell skepsis gjennom hele revisjonen. I tillegg:

- identifiserer og vurderer vi risikoen for vesentlig feilinformasjon i årsregnskapet, enten det skyldes misligheter eller feil. Vi utfører og gjennomfører revisjonshandlinger for å håndtere slike risikoen, og innhenter revisjonsbevis som er tilstrekkelig og hensiktsmessig som grunnlag for vår konklusjon. Risikoen for at vesentlig feilinformasjon som følge av misligheter ikke blir avdekket, er høyere enn for feilinformasjon som skyldes feil, siden misligheter kan innebære samarbeid, forfalskning, bevisste utelatelser, uriktige fremstillinger eller overstyring av intern kontroll.
- opparbeider vi oss en forståelse av den interne kontrollen som er relevant for revisjonen, for å utforme revisjonshandlinger som er hensiktsmessige etter omstendighetene, men ikke for å gi uttrykk for en mening om effektiviteten av selskapets interne kontroll.
- evaluerer vi om de anvendte regnskapsprinsippene er hensiktsmessige og om regnskapsestimaterne og tilhørende noteopplysninger utarbeidet av ledelsen er rimelige.
- konkluderer vi på om ledelsens bruk av fortsatt drift-forutsetningen er hensiktsmessig, og, basert på innhentede revisjonsbevis, hvorvidt det foreligger vesentlig usikkerhet knyttet til hendelser eller forhold som kan skape betydelig tvil om selskapets evne til fortsatt drift. Dersom vi konkluderer med at det eksisterer vesentlig usikkerhet, kreves det at vi i revisjonsberetningen henleder oppmerksomheten på tilleggsopplysningene i årsregnskapet, eller, dersom slike tilleggsopplysninger ikke er tilstrekkelige, at vi modifierer vår konklusjon om årsregnskapet og årsberetningen. Våre konklusjoner er basert på revisjonsbevis innhentet frem til datoen for revisjonsberetningen. Etterfølgende hendelser eller forhold kan imidlertid medføre at selskapet ikke kan fortsette driften.
- evaluerer vi den samlede presentasjonen, strukturen og innholdet i årsregnskapet, inkludert tilleggsopplysningene, og hvorvidt årsregnskapet gir uttrykk for de underliggende transaksjonene og hendelsene på en måte som gir et rettviseende bilde.

Vi kommuniserer med styret blant annet om det planlagte omfanget av og tidspunktet for revisjonsarbeidet og eventuelle vesentlige funn i revisjonen, herunder vesentlige svakheter i den interne kontrollen som vi avdekker gjennom revisjonen.

Oslo, 25.april 2022
ERNST & YOUNG AS

Andreas Lie
statsautorisert revisor