



ÅRSREGNSKAPET FOR REGNSKAPSÅRET 2022 - GENERELL INFORMASJON

Enheten

Organisasjonsnummer: 914 315 522
Organisasjonsform: Aksjeselskap
Foretaksnavn: PROMERA BUSINESS SERVICES AS
Forretningsadresse: Parkgata 3
6003 ÅLESUND

Regnskapsår

Årsregnskapets periode: 01.01.2022 - 31.12.2022

Konsern

Morselskap i konsern: Nei

Regnskapsregler

Regler for små foretak benyttet: Ja
Benyttet ved utarbeidelsen av årsregnskapet til selskapet: Regnskapslovens alminnelige regler

Årsregnskapet fastsatt av kompetent organ

Bekreftet av representant for selskapet: Bjørn Hollingsæter
Dato for fastsettelse av årsregnskapet: 30.06.2023

Grunnlag for avgivelse

År 2022: Årsregnskapet er elektronisk innlevert
År 2021: Tall er hentet fra elektronisk innlevert årsregnskap fra 2022

Det er ikke krav til at årsregnskapet m.v. som sendes til Regnskapsregisteret er undertegnet. Kontrollen på at dette er utført ligger hos revisor/enhetens øverste organ. Sikkerheten ivaretas ved at innsender har rolle/rettighet for innsending av årsregnskapet via Altinn, og ved at det bekreftes at årsregnskapet er fastsatt av kompetent organ.

Brønnøysundregistrene, 03.07.2024



Resultatregnskap

Beløp i: NOK	Note	2022	2021
RESULTATREGNSKAP			
Inntekter			
Salgsinntekt		4 084 287	4 459 848
Annen driftsinntekt		3 916	34
Sum inntekter		4 088 203	4 459 882
Kostnader			
Varekostnad		290 766	359 453
Lønnskostnad	2	2 452 598	2 833 572
Avskrivning av driftsmidler og immaterielle eiendeler	3		200 000
Annen driftskostnad	2	521 117	465 373
Sum kostnader		3 264 481	3 858 397
Driftsresultat		823 722	601 485
Finansinntekter og finanskostnader			
Annen renteinntekt		285	
Sum finansinntekter		285	
Annen rentekostnad		221	2 410
Annen finanskostnad		-71	347
Sum finanskostnader		149	2 757
Netto finans		136	-2 757
Ordinært resultat før skattekostnad		823 858	598 728
Skattekostnad på resultat		181 186	131 720
Ordinært resultat etter skattekostnad		642 672	467 008
Årsresultat		642 672	467 008
Årsresultat etter minoritetsinteresser		642 672	467 008
Totalresultat		642 672	467 008
Overføringer og disponeringer			



Resultatregnskap

Beløp i: NOK	Note	2022	2021
Avgitt konsernbidrag		312 000	312 000
Avsatt til annen egenkapital		330 672	155 008
Sum overføringer og disponeringer		642 672	467 008



Balanse

Beløp i: NOK	Note	2022	2021
BALANSE - EIENDELER			
Anleggsmidler			
Immaterielle eiendeler			
Utsatt skattefordel		62 674	68 221
Sum immaterielle eiendeler		62 674	68 221
Varige driftsmidler			
Tomter, bygninger o.a. fast eiendom	3		
Maskiner og anlegg	3		
Skip og flytende installasjoner	3		
Driftsløsøre, inventar o.a. utstyr	3		
Sum varige driftsmidler	3		
Finansielle anleggsmidler			
Lån til foretak i samme konsern	4		
Sum anleggsmidler		62 674	68 221
Omløpsmidler			
Varer			
Fordringer			
Kundefordringer	4	1 168 265	1 006 232
Andre kortsiktige fordringer	4	43 703	47 119
Konsernfordringer		588 440	359 369
Sum fordringer	4	1 800 409	1 412 721
Bankinnskudd, kontanter og lignende			
Bankinnskudd, kontanter o.l.		907 419	844 558
Sum bankinnskudd, kontanter og lignende		907 419	844 558
Sum omløpsmidler		2 707 827	2 257 279
SUM EIENDELER		2 770 501	2 325 500



Balanse

Beløp i: NOK	Note	2022	2021
BALANSE - EGENKAPITAL OG GJELD			
Egenkapital			
Innskutt egenkapital			
Aksjekapital		30 000	30 000
Sum innskutt egenkapital		30 000	30 000
Opptjent egenkapital			
Annen egenkapital		309 337	378 665
Sum opptjent egenkapital		309 337	378 665
Sum egenkapital		339 337	408 665
Gjeld			
Langsiktig gjeld			
Annen langsiktig gjeld			
Gjeld til kredittinstitusjoner	4		
Langsiktig konserngjeld	4		
Sum langsiktig gjeld		0	0
Kortsiktig gjeld			
Leverandørgjeld	4	62 217	11 001
Betalbar skatt		87 639	72 432
Skyldig offentlige avgifter		196 099	299 272
Kortsiktig konserngjeld		791 720	391 720
Annen kortsiktig gjeld	4	1 293 490	1 142 410
Sum kortsiktig gjeld	4	2 431 165	1 916 835
Sum gjeld		2 431 165	1 916 835
SUM EGENKAPITAL OG GJELD		2 770 501	2 325 500



Brønnøysundregistrene

ÅRSREGNSKAP FOR REGNSKAPSÅRET 2022 - GENERELL INFORMASJON

Journalnummer: 2023 658107

Enheten

Organisasjonsnummer: 914 315 522
Organisasjonsform: Aksjeselskap
Foretaksnavn: PROMERA BUSINESS SERVICES AS
Forretningsadresse: Parkgata 3
6003 ÅLESUND

Regnskapsår

Årsregnskapets periode: 01.01.2022 - 31.12.2022

Konsern

Morselskap i konsern: Nei

Regnskapsregler

Regler for små foretak benyttet: Ja
Benyttet ved utarbeidelsen av
årsregnskapet til selskapet: Regnskapslovens alminnelige regler

Årsregnskapet fastsatt av kompetent organ

Bekreftet av representant for selskapet: Bjørn Hollingsøter
Dato for fastsettelse av årsregnskapet: 30.06.2023

Grunnlag for avgivelse

År 2022: Årsregnskap er elektronisk innlevert.
År 2021: Tall er hentet fra elektronisk innlevert årsregnskap fra 2022.

Det er ikke krav til at årsregnskapet m.v. som sendes til Regnskapsregisteret er undertegnet. Kontrollen på at dette er utført ligger hos revisor/enhetens øverste organ. Sikkerheten ivaretas ved at innsender har rolle/rettighet for innsending av årsregnskapet via Altinn, og ved at det bekreftes at årsregnskapet er fastsatt av kompetent organ.

Brønnøysundregistrene, 08.08.2023



Organisasjonsnr: 914 315 522
PROMERA BUSINESS SERVICES AS

RESULTATREGNSKAP

Beløp i: NOK	Note	2022	2021
RESULTATREGNSKAP			
Inntekter			
Salgsinntekt		4 084 287	4 459 848
Annen driftsinntekt		3 916	34
Sum inntekter		4 088 203	4 459 882
Kostnader			
Varekostnad		290 766	359 453
Lønnskostnad	2	2 452 598	2 833 572
Avskrivning av driftsmidler og immaterielle eiendeler	3		200 000
Annen driftskostnad	2	521 117	465 373
Sum kostnader		3 264 481	3 858 397
Driftsresultat		823 722	601 485
Finansinntekter og finanskostnader			
Annen renteinntekt		285	
Sum finansinntekter		285	
Annen rentekostnad		221	2 410
Annen finanskostnad		-71	347
Sum finanskostnader		149	2 757
Netto finans		136	-2 757
Ordinært resultat før skattekostnad			
Skattekostnad på resultat		181 186	131 720
Ordinært resultat etter skattekostnad		642 672	467 008
Årsresultat		642 672	467 008
Årsresultat etter minoritetsinteresser		642 672	467 008
Totalresultat		642 672	467 008
Overføringer og disponeringer			
Avgitt konsernbidrag		312 000	312 000
Avsatt til annen egenkapital		330 672	155 008
Sum overføringer og disponeringer		642 672	467 008



Organisasjonsnr: 914 315 522
PROMERA BUSINESS SERVICES AS

BALANSE

Beløp i: NOK	Note	2022	2021
BALANSE - EIENDELER			
Anleggsmidler			
Immaterielle eiendeler			
Utsatt skattefordel		62 674	68 221
Sum immaterielle eiendeler		62 674	68 221
Varige driftsmidler			
Tomter, bygninger o.a. fast eiendom	3		
Maskiner og anlegg	3		
Skip og flytende installasjoner	3		
Driftsløsøre, inventar o. a. utstyr	3		
Sum varige driftsmidler	3		
Finansielle anleggsmidler			
Lån til foretak i samme konsern	4		
Sum anleggsmidler		62 674	68 221
Omløpsmidler			
Varer			
Fordringer			
Kundefordringer	4	1 168 265	1 006 232
Andre kortsiktige fordringer	4	43 703	47 119
Konsernfordringer		588 440	359 369
Sum fordringer	4	1 800 409	1 412 721
Bankinnskudd, kontanter og lignende			
Bankinnskudd, kontanter o. l.		907 419	844 558
Sum bankinnskudd, kontanter og lignende		907 419	844 558
Sum omløpsmidler		2 707 827	2 257 279
SUM EIENDELER		2 770 501	2 325 500

BALANSE - EGENKAPITAL OG GJELD

Egenkapital
Innskutt egenkapital



Aksjekapital	30 000	30 000
Sum innskutt egenkapital	30 000	30 000
Opptjent egenkapital		
Annen egenkapital	309 337	378 665
Sum opptjent egenkapital	309 337	378 665
Sum egenkapital	339 337	408 665
Gjeld		
Langsiktig gjeld		
Annen langsiktig gjeld		
Gjeld til		
kredittinstitusjoner	4	
Langsiktig konserngjeld	4	
Sum langsiktig gjeld	0	0
Kortsiktig gjeld		
Leverandørgjeld	4	62 217
Betalbar skatt		87 639
Skyldig offentlige avgifter		196 099
Kortsiktig konserngjeld		791 720
Annen kortsiktig gjeld	4	1 293 490
Sum kortsiktig gjeld	4	2 431 165
Sum gjeld	2 431 165	1 916 835
SUM EGENKAPITAL OG GJELD	2 770 501	2 325 500



Organisasjonsnr: 914 315 522
PROMERA BUSINESS SERVICES AS

NOTEOPPLYSNINGER - SELSKAP - alle poster oppgitt i hele tall

Note

1

Antall årsverk i regnskapsåret
3.00

Sum Beløp

Balanseført verdi 31.12. Varige driftsmidler Immaterielle eiend.

Konsernregnskap

Morselskapet sitt navn

Forretningskontor for morselskapet

Begrunnelse for at datterselskap er utelatt fra konsolideringen

Samlet beløp - tilknyttet selskap Årets Fjorårets

Samlet beløp - foretak i samme konsern Årets Fjorårets

Samlet beløp - foretak i samme konsern Årets Fjorårets

Samlet beløp - felles kontrollert virksomhet Årets Fjorårets

Pantstillelse Beløp

Beholdning av egne aksjer Antall Pålydende Andel av aksjek.



MOA REVISJON AS

Statsautorisert revisor – siviløkonom. Medlem av DnR.
Autorisert regnskapsførerselskap

Til generalforsamlingen i
Promera Business Services AS

Revisor- og
organisasjonsnummer:
NO 991 456 147 MVA

Daaeskogen Næringsbygg
Pb 8025, Spjelkavik
6022 ÅLESUND

Telefon 70 15 26 60

E-post post@moa-revisjon.no

UAVHENGIG REVISORS BERETNING

Uttalelse om revisjonen av årsregnskapet

Konklusjon

Vi har revidert årsregnskapet for Promera Business Services AS som viser et overskudd på kr 642 672,-. Årsregnskapet består av balanse per 31. desember 2022, resultatregnskap for regnskapsåret avsluttet per denne datoen og noter til årsregnskapet, herunder et sammendrag av viktige regnskapsprinsipper.

Etter vår mening

- oppfyller årsregnskapet gjeldende lovkrav, og
- gir årsregnskapet et rettviseende bilde av selskapets finansielle stilling per 31. desember 2022 og av dets resultat for regnskapsåret avsluttet per denne datoen i samsvar med regnskapslovens regler og god regnskapsskikk i Norge.

Grunnlaget for konklusjonen

Vi har gjennomført revisjonen i samsvar med de internasjonale revisjonsstandardene International Standards on Auditing (ISA-ene). Våre oppgaver og plikter i henhold til disse standardene er beskrevet nedenfor under Revisors oppgaver og plikter ved revisjonen av årsregnskapet. Vi er uavhengige av selskapet slik det kreves i lov, forskrift og International Code of Ethics for Professional Accountants (inkludert internasjonale uavhengighetsstandarder) utstedt av the International Ethics Standards Board for Accountants (IESBA-reglene), og vi har overholdt våre øvrige etiske forpliktelser i samsvar med disse kravene. Innhentet revisjonsbevis er etter vår vurdering tilstrekkelig og hensiktsmessig som grunnlag for vår konklusjon.

Ledelsens ansvar for årsregnskapet

Ledelsen er ansvarlig for å utarbeide årsregnskapet og for at det gir et rettviseende bilde i samsvar med regnskapslovens regler og god regnskapsskikk i Norge. Ledelsen er også ansvarlig for slik intern kontroll som den finner nødvendig for å kunne utarbeide et årsregnskap som ikke inneholder vesentlig feilinformasjon, verken som følge av misligheter eller utilsiktede feil.



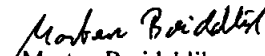
Ved utarbeidelsen av årsregnskapet må ledelsen ta standpunkt til selskapets evne til fortsatt drift og opplyse om forhold av betydning for fortsatt drift. Forutsetningen om fortsatt drift skal legges til grunn for årsregnskapet så lenge det ikke er sannsynlig at virksomheten vil bli avviklet.

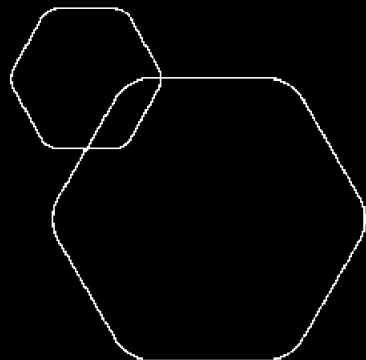
Revisors oppgaver og plikter ved revisjonen av årsregnskapet

Vårt mål er å oppnå betryggende sikkerhet for at årsregnskapet som helhet ikke inneholder vesentlig feilinformasjon, verken som følge av misligheter eller utilsiktede feil, og å avgi en revisjonsberetning som inneholder vår konklusjon. Betryggende sikkerhet er en høy grad av sikkerhet, men ingen garanti for at en revisjon utført i samsvar med ISA-ene, alltid vil avdekke vesentlig feilinformasjon som eksisterer. Feilinformasjon kan oppstå som følge av misligheter eller utilsiktede feil. Feilinformasjon blir vurdert som vesentlig dersom den enkeltvis eller samlet med rimelighet kan forventes å påvirke økonomiske beslutninger som brukerne foretar basert på årsregnskapet.

For videre beskrivelse av revisors oppgaver og plikter vises til <https://revisorforeningen.no/revisjonsberetninger>.

Ålesund, 30.06.2023

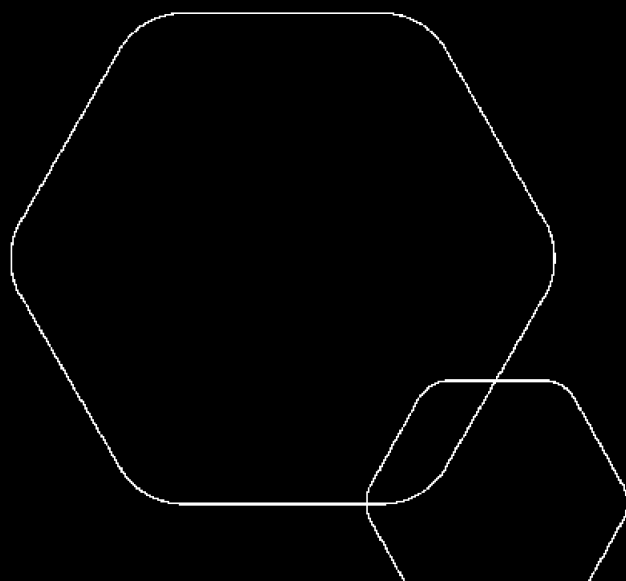

Morten Breidablik
Statsautorisert revisor



Årsregnskap 2022

Promera Business Services AS

Resultatregnskap
Balanse
Noter til regnskapet



Org.nr.: 914 315 522



RESULTATREGNSKAP

PROMERA BUSINESS SERVICES AS

DRIFTSINNEKTER OG DRIFTSKOSTNADER	Note	2022	2021
Salgsinntekt		4 084 287	4 459 848
Annen driftsinntekt		3 916	34
Sum driftsinntekter		4 088 203	4 459 882
Varekostnad		290 766	359 453
Lønnskostnad	2	2 452 598	2 833 572
Avskrivning av driftsmidler og immaterielle eiendeler	3	0	200 000
Annen driftskostnad	2	521 117	465 373
Sum driftskostnader		3 264 481	3 858 397
Driftsresultat		823 722	601 485
FINANSINNEKTER OG FINANSKOSTNADER			
Annen renteinntekt		285	0
Annen rentekostnad		221	2 410
Annen finanskostnad		-71	347
Resultat av finansposter		136	-2 757
Resultat før skattekostnad		823 858	598 728
Skattekostnad på resultat		181 186	131 720
Resultat		642 672	467 008
EKSTRAORDINÆRE INNEKTER OG KOSTNADER			
Årsresultat		642 672	467 008
OVERFØRINGER			
Avsatt konsernbidrag		312 000	312 000
Avsatt til annen egenkapital		330 672	155 008
Sum overføringer		642 672	467 008



BALANSE

PROMERA BUSINESS SERVICES AS

EIENDELER	Note	2022	2021
ANLEGGSMIDLER			
IMMATERIELLE EIENDELER			
Utsatt skattefordel		62 674	68 221
Sum immaterielle eiendeler		62 674	68 221
VARIGE DRIFTSMIDLER			
FINANSIELLE ANLEGGSMIDLER			
Sum anleggsmidler		62 674	68 221
OMLØPSMIDLER			
FORDRINGER			
Kundefordringer	4	1 168 265	1 006 232
Andre kortsiktige fordringer	4	43 703	47 119
Konsernfordringer		588 440	359 369
Sum fordringer	4	1 800 409	1 412 721
INVESTERINGER			
Bankinnskudd, kontanter o.l.		907 419	844 558
Sum omløpsmidler		2 707 827	2 257 279
Sum eiendeler		2 770 501	2 325 500



BALANSE

PROMERA BUSINESS SERVICES AS

EGENKAPITAL OG GJELD	Note	2022	2021
EGENKAPITAL			
INNSKUTT EGENKAPITAL			
Aksjekapital		30 000	30 000
Sum innskutt egenkapital		30 000	30 000
OPPTJENT EGENKAPITAL			
Annen egenkapital		309 337	378 665
Sum opptjent egenkapital		309 337	378 665
Sum egenkapital		339 337	408 665
GJELD			
AVSETNING FOR FORPLIKTELSER			
ANNEN LANGSIKTIG GJELD			
KORTSIKTIG GJELD			
Leverandørgjeld	4	62 217	11 001
Betalbar skatt		87 639	72 432
Skyldig offentlige avgifter		196 099	299 272
Konserngjeld		791 720	391 720
Annen kortsiktig gjeld	4	1 293 490	1 142 410
Sum kortsiktig gjeld	4	2 431 165	1 916 835
Sum gjeld		2 431 165	1 916 835
Sum egenkapital og gjeld		2 770 501	2 325 500

Ålesund, 30.06.2023
Styret i Promera Business Services AS

Bjørn Hollingsæter
styreleder/daglig leder



Regnskapsprinsipper

Årsregnskapet er satt opp i samsvar med regnskapsloven og NRS 8 - God regnskapsskikk for små foretak.

DRIFTSINNTEKTER

Inntektsføring ved salg av varer skjer på leveringstidspunktet. Tjenester inntektsføres etter hvert som de leveres.

SKATT

Skattekostnaden i resultatregnskapet omfatter både periodens betalbare skatt og endring i utsatt skatt. Utsatt skatt er beregnet med 22 % på grunnlag av de midlertidige forskjeller som eksisterer mellom regnskapsmessige og skattemessige verdier, samt ligningsmessig underskudd til fremføring ved utgangen av regnskapsåret. Skatteøkende og skattereduserende midlertidige forskjeller som reverserer eller kan reverseres i samme periode er utlignet og nettoført.

KLASSIFISERING OG VURDERING AV OMLØPSMIDLER

Omløpsmidler og kortsiktig gjeld omfatter normalt poster som forfaller til betaling innen ett år etter balansedagen, samt poster som knytter seg til varekretsløpet. Omløpsmidler vurderes til laveste verdi av anskaffelseskost og virkelig verdi.

FORDRINGER

Kundefordringer og andre fordringer oppføres til pålydende etter fradrag for avsetning til forventet tap. Avsetning til tap gjøres på grunnlag av en individuell vurdering av de enkelte fordringene.

Note 2 Lønnskostnader og ytelser, godtgjørelser til daglig leder, styret og revisor

Lønnskostnader	2022	2021
Lønninger	1 843 855	2 319 874
Arbeidsgiveravgift	394 784	375 467
Andre ytelser	213 960	138 230
Sum	2 452 598	2 833 572

Selskapet har i 2022 sysselsatt 3 årsverk.

Note 3 Anleggsmidler

	Goodwill	Driftsløsøre, inventar ol.	Sum
Anskaffelseskost pr. 01.01.22	1 400 000	200 000	1 600 000
= Anskaffelseskost 31.12.22	1 400 000	200 000	1 600 000
Akkumulerte avskrivninger 31.12.22	1 400 000	200 000	1 600 000
= Bokført verdi 31.12.22	0	0	0
Økonomisk levetid	7 år	5 år	



Note 4 Mellomværende med selskap i samme konsern

	2022	2021
Fordringer		
Andre kortsiktige fordringer konsern	588 440	359 369
Sum	588 440	359 369
Gjeld		
Annen kortsiktig gjeld konsern	791 720	391 720
Sum	791 720	391 720