



## ÅRSREGNSKAPET FOR REGNSKAPSÅRET 2022 - GENERELL INFORMASJON

### Enheten

Organisasjonsnummer: 982 983 681  
Organisasjonsform: Aksjeselskap  
Foretaksnavn: AKVA GROUP SERVICES AS  
Forretningsadresse: Plogfabrikkvegen 11  
4353 KLEPP STASJON

### Regnskapsår

Årsregnskapets periode: 01.01.2022 - 31.12.2022

### Konsern

Morselskap i konsern: Nei

### Regnskapsregler

Regler for små foretak benyttet: Nei  
Benyttet ved utarbeidelsen av årsregnskapet til selskapet: Forenklet IFRS

### Årsregnskapet fastsatt av kompetent organ

Bekreftet av representant for selskapet: Odd Jan Håland  
Dato for fastsettelse av årsregnskapet: 19.06.2023

### Grunnlag for avgivelse

År 2022: Årsregnskapet er elektronisk innlevert  
År 2021: Tall er hentet fra elektronisk innlevert årsregnskap fra 2022

*Det er ikke krav til at årsregnskapet m.v. som sendes til Regnskapsregisteret er undertegnet. Kontrollen på at dette er utført ligger hos revisor/enhetens øverste organ. Sikkerheten ivaretas ved at innsender har rolle/rettighet for innsending av årsregnskapet via Altinn, og ved at det bekreftes at årsregnskapet er fastsatt av kompetent organ.*

Brønnøysundregistrene, 19.06.2024



### Resultatregnskap

| Beløp i: NOK  | Note | 2022              | 2021              |
|---|------|-------------------|-------------------|
| <b>RESULTATREGNSKAP</b>                               |      |                   |                   |
| <b>Inntekter</b>                                      |      |                   |                   |
| Salgsinntekt  | 2    | 16 319 122        | 17 386 623        |
| <b>Sum inntekter</b>                                  |      | <b>16 319 122</b> | <b>17 386 623</b> |
| <b>Kostnader</b>                                      |      |                   |                   |
| Varekostnad   | 3    | 3 370 741         | 4 720 507         |
| Lønnskostnad  | 4    |                   |                   |
| Avskrivning av driftsmidler og immaterielle eiendeler | 5    | 7 446 844         | 7 516 452         |
| Annen driftskostnad                                   | 3, 4 | 170 906           | 112 940           |
| <b>Sum kostnader</b>                                  |      | <b>10 988 491</b> | <b>12 349 898</b> |
| <b>Driftsresultat</b>                                 |      | <b>5 330 631</b>  | <b>5 036 725</b>  |
| <b>Finansinntekter og finanskostnader</b>             |      |                   |                   |
| Annen renteinntekt                                    | 3    | 104 040           | 47 384            |
| <b>Sum finansinntekter</b>                            |      | <b>104 040</b>    | <b>47 384</b>     |
| Annen rentekostnad                                    | 6    | 999 286           | 393 929           |
| Annen finanskostnad                                   |      | 7 552             | 4 487             |
| <b>Sum finanskostnader</b>                            |      | <b>1 006 838</b>  | <b>398 416</b>    |
| <b>Netto finans</b>                                   |      | <b>-902 799</b>   | <b>-351 031</b>   |
| <b>Ordinært resultat før skattekostnad</b>            |      | <b>4 427 832</b>  | <b>4 685 693</b>  |
| Skattekostnad på resultat                             | 7    | 973 707           | 1 030 852         |
| <b>Ordinært resultat etter skattekostnad</b>          |      | <b>3 454 125</b>  | <b>3 654 841</b>  |
| <b>Årsresultat</b>                                    | 8    | <b>3 454 125</b>  | <b>3 654 841</b>  |
| <b>Årsresultat etter minoritetsinteresser</b>         |      | <b>3 454 125</b>  | <b>3 654 841</b>  |
| <b>Totalresultat</b>                                  | 8    | <b>3 454 125</b>  | <b>3 654 841</b>  |
| <b>Overføringer og disponeringer</b>                  |      |                   |                   |
| Avgitt konsernbidrag                                  |      | 4 327 328         | 4 607 201         |



## Resultatregnskap

| <b>Beløp i: NOK</b>                      | <b>Note</b> | <b>2022</b>      | <b>2021</b>      |
|--|-------------|------------------|------------------|
| Avsatt til annen egenkapital             |             | -873 203         | -952 360         |
| <b>Sum overføringer og disponeringer</b> | <b>8</b>    | <b>3 454 125</b> | <b>3 654 841</b> |



## Balanse

| Beløp i: NOK                          | Note | 2022              | 2021              |
|---------------------------------------|------|-------------------|-------------------|
| <b>BALANSE - EIENDELER</b>            |      |                   |                   |
| <b>Anleggsmidler</b>                  |      |                   |                   |
| <b>Immaterielle eiendeler</b>         |      |                   |                   |
| Utsatt skattefordel                   | 7    | 696 370           | 449 548           |
| <b>Sum immaterielle eiendeler</b>     |      | <b>696 370</b>    | <b>449 548</b>    |
| <b>Varige driftsmidler</b>            |      |                   |                   |
| Bruksrettseiendel (IFRS 16)           | 5    | 22 134 381        | 21 868 720        |
| <b>Sum varige driftsmidler</b>        |      | <b>22 134 381</b> | <b>21 868 720</b> |
| <b>Sum anleggsmidler</b>              |      | <b>22 830 751</b> | <b>22 318 268</b> |
| <b>Omløpsmidler</b>                   |      |                   |                   |
| <b>Varer</b>                          |      |                   |                   |
| <b>Fordringer</b>                     |      |                   |                   |
| Kundefordringer                       | 9    | 1 747 995         | 414 237           |
| Andre kortsiktige fordringer          | 10   | 8 012 440         | 9 755 521         |
| <b>Sum fordringer</b>                 |      | <b>9 760 435</b>  | <b>10 169 758</b> |
| Bankinnskudd, kontanter o.l.          | 11   |                   |                   |
| <b>Sum omløpsmidler</b>               |      | <b>9 760 435</b>  | <b>10 169 758</b> |
| <b>SUM EIENDELER</b>                  |      | <b>32 591 186</b> | <b>32 488 026</b> |
| <b>BALANSE - EGENKAPITAL OG GJELD</b> |      |                   |                   |
| <b>Egenkapital</b>                    |      |                   |                   |
| <b>Innskutt egenkapital</b>           |      |                   |                   |
| Aksjekapital                          | 12   | 100 000           | 100 000           |
| <b>Sum innskutt egenkapital</b>       |      | <b>100 000</b>    | <b>100 000</b>    |
| <b>Opptjent egenkapital</b>           |      |                   |                   |
| Annen egenkapital                     |      | 2 654 314         | 3 527 517         |
| <b>Sum opptjent egenkapital</b>       |      | <b>2 654 314</b>  | <b>3 527 517</b>  |



## Balanse

| Beløp i: NOK                      | Note | 2022              | 2021              |
|-----------------------------------|------|-------------------|-------------------|
| <b>Sum egenkapital</b>            | 8    | <b>2 754 314</b>  | <b>3 627 517</b>  |
| <b>Gjeld</b>                      |      |                   |                   |
| <b>Langsiktig gjeld</b>           |      |                   |                   |
| <b>Annen langsiktig gjeld</b>     |      |                   |                   |
| Langsiktig leasing gjeld          | 6    | 13 908 148        | 14 825 988        |
| <b>Sum annen langsiktig gjeld</b> |      | <b>13 908 148</b> | <b>14 825 988</b> |
| <b>Sum langsiktig gjeld</b>       |      | <b>13 908 148</b> | <b>14 825 988</b> |
| <b>Kortsiktig gjeld</b>           |      |                   |                   |
| Kortsiktig leasing gjeld          | 6    | 6 905 729         | 5 892 314         |
| Leverandørgjeld                   | 10   | 1 150 890         | 1 008 676         |
| Betalbar skatt                    | 7    |                   |                   |
| Annen kortsiktig gjeld            | 10   | 7 872 105         | 7 133 532         |
| <b>Sum kortsiktig gjeld</b>       |      | <b>15 928 724</b> | <b>14 034 522</b> |
| <b>Sum gjeld</b>                  |      | <b>29 836 873</b> | <b>28 860 510</b> |
| <b>SUM EGENKAPITAL OG GJELD</b>   |      | <b>32 591 186</b> | <b>32 488 026</b> |



## Deloitte.

Deloitte AS  
Strandsvingen 14 A  
NO-4032 Stavanger  
Norway

Tel: +47 51 81 56 00  
www.deloitte.no

Til generalforsamlingen i AKVA Group Services AS

UAVHENGIG REVISORS BERETNING

### Konklusjon

Vi har revidert årsregnskapet for AKVA Group Services AS som består av balanse per 31. desember 2022, resultatregnskap og kontantstrømpstilling for regnskapsåret avsluttet per denne datoen og noter til årsregnskapet, herunder et sammendrag av viktige regnskapsprinsipper.

Etter vår mening

- oppfyller årsregnskapet gjeldende lovkrav, og
- gir årsregnskapet et rettviseende bilde av selskapets finansielle stilling per 31. desember 2022, og av dets resultater og kontantstrømmer for regnskapsåret avsluttet per denne datoen i samsvar med regnskapslovens regler og god regnskapsskikk i Norge.

### Grunnlag for konklusjonen

Vi har gjennomført revisjonen i samsvar med International Standards on Auditing (ISA-ene). Våre oppgaver og plikter i henhold til disse standardene er beskrevet nedenfor under *Revisors oppgaver og plikter ved revisjonen av årsregnskapet*. Vi er uavhengige av selskapet i samsvar med kravene i relevante lover og forskrifter i Norge og International Code of Ethics for Professional Accountants (inkludert internasjonale uavhengighetsstandarder) utstedt av International Ethics Standards Board for Accountants (IESBA-reglene), og vi har overholdt våre øvrige etiske forpliktelser i samsvar med disse kravene. Innhentet revisjonsbevis er etter vår vurdering tilstrekkelig og hensiktsmessig som grunnlag for vår konklusjon.

### Øvrig informasjon

Styret og daglig leder (ledelsen) er ansvarlige for øvrig informasjon som er publisert sammen med årsregnskapet. Øvrig informasjon omfatter informasjon i årsrapporten bortsett fra årsregnskapet og den tilhørende revisjonsberetningen. Vår konklusjon om årsregnskapet ovenfor dekker ikke øvrig informasjon.

I forbindelse med revisjonen av årsregnskapet er det vår oppgave å lese øvrig informasjon. Formålet er å vurdere hvorvidt det foreligger vesentlig inkonsistens mellom den øvrige informasjonen og årsregnskapet og den kunnskap vi har opparbeidet oss under revisjonen av årsregnskapet, eller hvorvidt øvrig informasjon ellers fremstår som vesentlig feil. Vi har plikt til å rapportere dersom øvrig informasjon fremstår som vesentlig feil. Vi har ingenting å rapportere i så henseende.

### Ledelsens ansvar for årsregnskapet

Ledelsen er ansvarlig for å utarbeide årsregnskapet og for at det gir et rettviseende bilde i samsvar med regnskapslovens regler og god regnskapsskikk i Norge. Ledelsen er også ansvarlig for slik internkontroll som den finner nødvendig for å kunne utarbeide et årsregnskap som ikke inneholder vesentlig feilinformasjon, verken som følge av misligheter eller utilsiktede feil.

Ved utarbeidelsen av årsregnskapet må ledelsen ta standpunkt til selskapets evne til fortsatt drift og opplyse om forhold av betydning for fortsatt drift. Forutsetningen om fortsatt drift skal legges til grunn for årsregnskapet så lenge det ikke er sannsynlig at virksomheten vil bli avviklet.

Deloitte refers to one or more of Deloitte Touche Tohmatsu Limited ("DTTL"), its global network of member firms, and their related entities (collectively, the "Deloitte organization"). DTTL (also referred to as "Deloitte Global") and each of its member firms and related entities are legally separate and independent entities, which cannot obligate or bind each other in respect of third parties. DTTL and each DTTL member firm and related entity is liable only for its own acts and omissions, and not those of each other. DTTL does not provide services to clients. Please see [www.deloitte.no](http://www.deloitte.no) to learn more.

© Deloitte AS

Registrert i Foretaksregisteret Medlemmer av Den norske Revisorforening  
Organisasjonsnummer: 980 211 282

Penneo Dokumentnøkkel: BK000-6X1UQ-GJ05K-BAZEL-VJBBK-1JFY8



## Deloitte.

side 2  
Uavhengig revisors beretning -  
AKVA Group Services AS

### *Revisors oppgaver og plikter ved revisjonen av årsregnskapet*

Vårt mål er å oppnå betryggende sikkerhet for at årsregnskapet som helhet ikke inneholder vesentlig feilinformasjon, verken som følge av misligheter eller utilsiktede feil, og å avgi en revisjonsberetning som inneholder vår konklusjon. Betryggende sikkerhet er en høy grad av sikkerhet, men ingen garanti for at en revisjon utført i samsvar med ISA-ene, alltid vil avdekke vesentlig feilinformasjon. Feilinformasjon kan oppstå som følge av misligheter eller utilsiktede feil. Feilinformasjon er å anse som vesentlig dersom den enkeltvis eller samlet med rimelighet kan forventes å påvirke de økonomiske beslutningene som brukerne foretar på grunnlag av årsregnskapet.

Som del av en revisjon i samsvar med ISA-ene, utøver vi profesjonelt skjønn og utviser profesjonell skepsis gjennom hele revisjonen. I tillegg:

- identifiserer og vurderer vi risikoen for vesentlig feilinformasjon i regnskapet, enten det skyldes misligheter eller utilsiktede feil. Vi utformer og gjennomfører revisjonshandlinger for å håndtere slike risikoer, og innhenter revisjonsbevis som er tilstrekkelig og hensiktsmessig som grunnlag for vår konklusjon. Risikoen for at vesentlig feilinformasjon som følge av misligheter ikke blir avdekket, er høyere enn for feilinformasjon som skyldes utilsiktede feil, siden misligheter kan innebære samarbeid, forfalskning, bevisste utelatelser, uriktige fremstillinger eller overstyring av internkontroll.
- opparbeider vi oss en forståelse av intern kontroll som er relevant for revisjonen, for å utforme revisjonshandlinger som er hensiktsmessige etter omstendighetene, men ikke for å gi uttrykk for en mening om effektiviteten av selskapets interne kontroll.
- evaluerer vi om de anvendte regnskapsprinsippene er hensiktsmessige og om regnskapsestimatene og tilhørende noteopplysninger utarbeidet av ledelsen er rimelige.
- konkluderer vi på om ledelsens bruk av fortsatt drift-forutsetningen er hensiktsmessig, og, basert på innhentede revisjonsbevis, hvorvidt det foreligger vesentlig usikkerhet knyttet til hendelser eller forhold som kan skape tvil av betydning om selskapets evne til fortsatt drift. Dersom vi konkluderer med at det eksisterer vesentlig usikkerhet, kreves det at vi i revisjonsberetningen henleder oppmerksomheten på tilleggsopplysningene i årsregnskapet, eller, dersom slike tilleggsopplysninger ikke er tilstrekkelige, at vi modifierer vår konklusjon. Våre konklusjoner er basert på revisjonsbevis innhentet frem til datoen for revisjonsberetningen. Etterfølgende hendelser eller forhold kan imidlertid medføre at selskapet ikke kan fortsette driften.
- evaluerer vi den samlede presentasjonen, strukturen og innholdet i årsregnskapet, inkludert tilleggsopplysningene, og hvorvidt årsregnskapet gir uttrykk for de underliggende transaksjonene og hendelsene på en måte som gir et rettviseende bilde.

Vi kommuniserer med styret blant annet om det planlagte innholdet i og tidspunkt for revisjonsarbeidet og eventuelle vesentlige funn i revisjonen, herunder vesentlige svakheter i intern kontroll som vi avdekker gjennom revisjonen.

Stavanger, 19. juni 2023  
Deloitte AS

Johan K. Enoksen  
statsautorisert revisor

Penneo Dokumentnøkkel: BK000-6X1UQ-GJ0SK-BAZEL-VJBBK-1JF18



# PENNEO

Signaturene i dette dokumentet er juridisk bindende. Dokument signert med "Penneo"™ - sikker digital signatur.  
De signerende parter sin identitet er registrert, og er listet nedenfor.

"Med min signatur bekrefter jeg alle datoer og innholdet i dette dokument."

## Johan Kristian Enoksen

Statsautorisert revisor

Serienummer: 9578-5999-4-880309

IP: 81.166.xxx.xxx

2023-06-20 20:01:04 UTC



Penneo Dokumentnøkkel: BK00Q-6XTUQ-GJ05K-BAZFL-VJBBK-1JFY8

Dokumentet er signert digitalt, med **Penneo.com**. Alle digitale signatur-data i dokumentet er sikret og validert av den datamaskin-utregnede hash-verdien av det opprinnelige dokument. Dokumentet er låst og tids-stemplet med et sertifikat fra en betrodd tredjepart. All kryptografisk bevis er integrert i denne PDF, for fremtidig validering (hvis nødvendig).

### Hvordan bekrefter at dette dokumentet er originalen?

Dokumentet er beskyttet av ett Adobe CDS sertifikat. Når du åpner dokumentet i

Adobe Reader, skal du kunne se at dokumentet er sertifisert av **Penneo e-signature service <penneo@penneo.com>**. Dette garanterer at innholdet i dokumentet ikke har blitt endret.

Det er lett å kontrollere de kryptografiske beviser som er lokalisert inne i dokumentet, med Penneo validator - <https://penneo.com/validator>



**Årsregnskap 2022**  
**Akva Group Services AS**



| <b>Resultatregnskap</b>                               |             |                   |                   |
|---|-------------|-------------------|-------------------|
| <b>Akva Group Services AS</b>                         |             |                   |                   |
| <b>Driftsinntekter og driftskostnader</b>             | <b>Note</b> | <b>2022</b>       | <b>2021</b>       |
| Salgsinntekt  | 2           | 16 319 122        | 17 386 623        |
| <b>Sum driftsinntekter</b>                            |             | <b>16 319 122</b> | <b>17 386 623</b> |
| Varekostnad   | 3           | 3 370 741         | 4 720 507         |
| Avskrivning av driftsmidler og immaterielle eiendeler | 5           | 7 446 844         | 7 516 452         |
| Annen driftskostnad                                   | 3, 4        | 170 906           | 112 940           |
| <b>Sum driftskostnader</b>                            |             | <b>10 988 491</b> | <b>12 349 898</b> |
| <b>Driftsresultat</b>                                 |             | <b>5 330 631</b>  | <b>5 036 725</b>  |
| <b>Finansinntekter og finanskostnader</b>             |             |                   |                   |
| Annen renteinntekt                                    | 3           | 104 040           | 47 384            |
| Annen rentekostnad                                    | 6           | 999 286           | 393 929           |
| Annen finanskostnad                                   |             | 7 552             | 4 487             |
| <b>Resultat av finansposter</b>                       |             | <b>-902 799</b>   | <b>-351 031</b>   |
| Resultat før skattekostnad                            |             | 4 427 832         | 4 685 693         |
| Skattekostnad på resultat                             | 7           | 973 707           | 1 030 852         |
| <b>Resultat</b>                                       |             | <b>3 454 125</b>  | <b>3 654 841</b>  |
| <b>Årsresultat</b>                                    | <b>8</b>    | <b>3 454 125</b>  | <b>3 654 841</b>  |
| <b>Totalresultat</b>                                  | <b>8</b>    | <b>3 454 125</b>  | <b>3 654 841</b>  |
| <b>Overføringer</b>                                   |             |                   |                   |
| Avsatt konsernbidrag                                  |             | 4 327 328         | 4 607 201         |
| Avsatt til annen egenkapital                          |             | -873 203          | -952 360          |
| <b>Sum overføringer</b>                               | <b>8</b>    | <b>3 454 125</b>  | <b>3 654 841</b>  |






| <b>Balanse</b>                |             |                   |                   |
|-------------------------------|-------------|-------------------|-------------------|
| <b>Akva Group Services AS</b> |             |                   |                   |
| <b>Eiendeler</b>              | <b>Note</b> | <b>2022</b>       | <b>2021</b>       |
| <b>Anleggsmidler</b>          |             |                   |                   |
| Bruksrettseiendel (IFRS 16)   | 5           | 22 134 381        | 21 868 720        |
| Utsatt skattefordel           | 7           | 696 370           | 449 548           |
| <b>Sum anleggsmidler</b>      |             | <b>22 830 751</b> | <b>22 318 268</b> |
| <b>Omløpsmidler</b>           |             |                   |                   |
| Kundefordringer               | 9           | 1 747 995         | 414 237           |
| Andre kortsiktige fordringer  | 10          | 8 012 440         | 9 755 521         |
| Bankinnskudd, kontanter o.l.  | 11          | 0                 | 0                 |
| <b>Sum omløpsmidler</b>       |             | <b>9 760 435</b>  | <b>10 169 758</b> |
| <b>Sum eiendeler</b>          |             | <b>32 591 186</b> | <b>32 488 026</b> |



| <b>Balanse</b>                  |             |                          |                          |
|---------------------------------|-------------|--------------------------|--------------------------|
| <b>Akva Group Services AS</b>   |             |                          |                          |
| <b>Egenkapital og gjeld</b>     | <b>Note</b> | <b>2022</b>              | <b>2021</b>              |
| <b>Egenkapital</b>              |             |                          |                          |
| Aksjekapital                    | 12          | 100 000                  | 100 000                  |
| Annen egenkapital               |             | <u>2 654 314</u>         | <u>3 527 517</u>         |
| <b>Sum egenkapital</b>          | <b>8</b>    | <b><u>2 754 314</u></b>  | <b><u>3 627 517</u></b>  |
| <b>Langsiktig gjeld</b>         |             |                          |                          |
| Langsiktig leasing gjeld        | 6           | <u>13 908 148</u>        | <u>14 825 988</u>        |
| <b>Sum langsiktig gjeld</b>     |             | <b><u>13 908 148</u></b> | <b><u>14 825 988</u></b> |
| <b>Kortsiktig gjeld</b>         |             |                          |                          |
| Leverandørgjeld                 | 10          | 1 150 890                | 1 008 676                |
| Kortsiktig leasing gjeld        | 6           | 6 905 729                | 5 892 314                |
| Annen kortsiktig gjeld          | 10          | <u>7 872 105</u>         | <u>7 133 532</u>         |
| <b>Sum kortsiktig gjeld</b>     |             | <b><u>15 928 724</u></b> | <b><u>14 034 522</u></b> |
| <b>Sum gjeld</b>                |             | <b><u>29 836 873</u></b> | <b><u>28 860 510</u></b> |
| <b>Sum egenkapital og gjeld</b> |             | <b><u>32 591 186</u></b> | <b><u>32 488 026</u></b> |

Klepp, 19.06.2023  
Styret i Akva Group Services AS

|   |  |   |
|---|--|---|
| <br>Knut Nesse<br>styreleder | <br>Ronny Meinkøhn<br>styremedlem | <br>Odd Jan Håland<br>daglig leder |
|---|--|---|

Akva Group Services AS Side 4



## Note 1 Regnskapsprinsipper

AKVA Group Services AS er et aksjeselskap registrert og hjemmehørende i Norge. Selskapets hovedkontor er lokalisert på Klepp Stasjon, i Klepp kommune. Selskapet er datterselskap av AKVA group ASA, som eier selskapet med 100 %. Konsernregnskap er tilgjengelig hos AKVA group ASA og på [www.akvagroup.com](http://www.akvagroup.com).

### Hovedprinsippet

Regnskapet til AKVA Group Services AS er utarbeidet i samsvar med Regnskapsloven §3-9 og Forskrift om forenklet anvendelse av internasjonale regnskapsprinsipper (IFRS).

Selskapsregnskapet er presentert i norske kroner, som også er selskapets funksjonelle valuta.

Historisk kost er lagt til grunn i regnskapet, unntatt

- investeringer som er bokført til virkelig verdi og
- lager og fordringer som er bokført til virkelig verdi om denne er lavere enn historisk kost

### Klassifisering

Anleggsmidler er eiendeler bestemt til varig eie eller bruk. Andre eiendeler er omløpsmidler. Skillet mellom kort- og langsiktig gjeld trekkes ved ett år til forfallstidspunktet.

### Salgsinntekter

Inntektsføring ved utleie skjer i takt med utførelsen/leiekontrakten. Det faktureres og inntektsføres månedlig over leieperioden.

### Kortsiktige fordringer

Kortsiktige fordringer er vurdert til pålydende. I den grad det er funnet nødvendig er det foretatt avsetning til dekning av påregnelige tap.

### Varige driftsmidler

Varige driftsmidler aktiveres og avskrives dersom de har en økonomisk levetid over 3 år og har en kostpris som overstiger kroner 15.000. Driftsmidlene avskrives lineært over antatt økonomisk levetid.

### Viktige regnskapsestimater, skjønn og forutsetninger

Utarbeidelse av selskapsregnskapet medfører at ledelsen utarbeider estimater og gjør skjønnsmessige vurderinger. Estimater og forutsetninger vurderes fortløpende og er basert på historisk erfaring og andre faktorer.

### Segmenter

Selskapet anses kun å ha ett segment, Sea Based Technology.

### Valuta

Transaksjoner i utenlandsk valuta omregnes til kursen på transaksjonstidspunktet. Pengeposter i utenlandsk valuta omregnes til norske kroner ved å benytte balansedagens kurs. Ikke-pengeposter som måles til historisk kurs uttrykt i utenlandsk valuta, omregnes til norske kroner ved å benytte valutakursen på transaksjonstidspunktet. Ikke-pengeposter som måles til virkelig verdi uttrykt i utenlandsk valuta, omregnes til valutakursen fastsatt på måletidspunktet. Valutakursendringer resultatføres løpende i regnskapsperioden under andre finansposter.

### Kontantstrømoppstilling

Kontantstrømoppstillingen er utarbeidet etter den indirekte metode. Kontanter og kontantekvivalenter omfatter kontanter, bankinnskudd og andre kortsiktige, likvide plasseringer.



## Leasing/leieavtaler

Leieavtaler klassifiseres i samsvar med IFRS som en avtale, eller en del av en avtale, hvor bruksretten til en eiendel (den underliggende eiendelen) i en periode er byttet mot et vederlag. På iverksettelsestidspunktet måles bruksretten til anskaffelseskost, og leieforpliktelsen måles til nåverdien av leiebetalingene. Selskapet benytter den marginale lånerenten ved diskontering av leiebetalingene.

## Skatter

Utsatt skatt er beregnet med 22 % av de midlertidige forskjeller som eksisterer mellom regnskapsmessige og skattemessige verdier, samt ligningsmessig underskudd til fremføring ved utgangen av regnskapsåret. Skatter kostnadsføres når de påløper, det vil si at skattekostnaden er knyttet til det regnskapsmessige resultat før skatt. Skattekostnaden består av betalbar skatt (skatt på årets skattepliktige inntekt)

## Note 2 Salgsinntekter

|                             | 2022              | 2021              |
|-----------------------------|-------------------|-------------------|
| <b>Geografisk fordeling</b> |                   |                   |
| Norge                       | 16 319 122        | 17 386 623        |
| <b>Sum</b>                  | <b>16 319 122</b> | <b>17 386 623</b> |

Alt salg er innenfor virksomhetsområdet Sea Based Technology. Alt salg i 2022 og 2021 er i Norge.

## Note 3 Transaksjoner med nærstående parter

| Nærstående part | Tilknytning | Eierandel |
|-----------------|-------------|-----------|
| AKVA group ASA  | Aksjeeier   | 100 %     |

## Følgende interne transaksjoner har funnet sted i 2022:

|                      | Beløp     |
|----------------------|-----------|
| Management tjenester | 14 175    |
| Varekjøp             | 3 312 159 |
| Renteinntekter       | 102 144   |

## Note 4 Lønnskostnader

Akva Group Services AS har ikke hatt lønns- eller personalkostnader i 2022 og det foreligger heller ingen slike forpliktelser. Selskapet er således heller ikke pliktig til å ha en pensjonsordning etter lov om obligatorisk tjenstepensjon.

Innleid daglig leder får lønn fra AKVA group ASA. I 2022 var lønn og andre ytelser kr 1 139 620, hvor andre ytelser utgjorde kr 25 905.

Det er ikke utbetalt styrehonorar i 2022. Det foreligger ingen forpliktelser ovenfor daglig leder eller styreleder ved opphør eller endring av ansettelsesforholdet. Selskapet har ingen lån eller



sikkerhetsstillelser til ledende personer, aksjeeiere m.v.

Det er kostnadsført kr 88 765 i revisjonshonorar og kr 0 for annen bistand fra revisor i 2022.  
Beløpene er ekskl. mva.



## Note 5 Varige driftsmidler

|  | <b>Bruksrettseiendel utleiestyr</b> | <b>Totalt</b>     |
|--|-------------------------------------|-------------------|
| Anskaffelseskost 01.01.2022                      | 34 116 187                          | 34 116 187        |
| Tilgang kjøpte driftsmidler                      | 8 332 713                           | 8 332 713         |
| Avgang solgte driftsmidler                       | -620 208                            | -620 208          |
| <b>Anskaffelseskost 31.12.2022</b>               | <b>41 828 692</b>                   | <b>41 828 692</b> |
| <br>   |                                     |                   |
| Akkumulerte avskrivninger 31.12                  | 19 694 311                          | 19 694 311        |
| <b>Bokført verdi 31.12.2022</b>                  | <b>22 134 381</b>                   | <b>22 134 381</b> |
| <br>   |                                     |                   |
| Akk. av- og nedskrivninger<br>01.01.2022         | 12 247 467                          | 12 247 467        |
| Årets avskrivninger                              | 7 446 844                           | 7 446 844         |
| <b>Akk. av- og nedskrivninger<br/>31.12.2022</b> | <b>19 694 311</b>                   | <b>19 694 311</b> |
| <br>   |                                     |                   |
| Økonomisk levetid                                | 3-5 år                              |                   |
| Avskrivningsplan                                 | Lineær                              |                   |

## Note 6 Leasing gjeld

### Selskapets leasingforpliktelser forfaller som følger

|                   | <b>2022</b>       | <b>2021</b>       |
|-------------------|-------------------|-------------------|
| Innen 1 år        | 6 905 729         | 5 892 314         |
| Mellom 1 til 5 år | 13 908 148        | 14 825 988        |
| Etter 5 år        | 0                 | 0                 |
| <b>Sum</b>        | <b>20 813 877</b> | <b>20 718 302</b> |

### Resultatførte leasingkostnader

|                                | <b>2022</b>    | <b>2021</b>    |
|--------------------------------|----------------|----------------|
| Renter på leasingforpliktelser | 971 764        | 393 929        |
| <b>Sum</b>                     | <b>971 764</b> | <b>393 929</b> |



## Note 7 Skatt

| <b>Årets skattekostnad</b>               | <b>2022</b>    | <b>2021</b>      |
|--|----------------|------------------|
| Resultatført skatt på ordinært resultat: |                |                  |
| Betalbar skatt                           | 1 220 529      | 1 299 467        |
| Endring i utsatt skattefordel            | -246 822       | -268 615         |
| <b>Skattekostnad ordinært resultat</b>   | <b>973 707</b> | <b>1 030 852</b> |
| Skattepliktig inntekt:                   |                |                  |
| Resultat før skatt                       | 4 427 832      | 4 685 693        |
| Permanente forskjeller                   | -1 896         | 0                |
| Endring i midlertidige forskjeller       | 1 121 920      | 1 220 975        |
| Avgitt konsernbidrag                     | -5 547 856     | -5 906 668       |
| <b>Skattepliktig inntekt</b>             | <b>0</b>       | <b>0</b>         |
| Betalbar skatt i balansen:               |                |                  |
| Betalbar skatt på årets resultat         | 1 220 529      | 1 299 467        |
| Betalbar skatt på avgitt konsernbidrag   | -1 220 529     | -1 299 467       |
| <b>Sum betalbar skatt i balansen</b>     | <b>0</b>       | <b>0</b>         |
| Beregning av effektiv skattesats         |                |                  |
| Resultat før skatt                       | 4 427 832      | 4 685 693        |
| Beregnet skatt av resultat før skatt     | 974 123        | 1 030 853        |
| Skatteeffekt av permanente forskjeller   | -417           | 0                |
| <b>Sum</b>                               | <b>973 706</b> | <b>1 030 853</b> |
| Effektiv skattesats                      | 22,0 %         | 22,0 %           |

Skatteeffekten av midlertidige forskjeller som har gitt opphav til utsatt skatt og utsatte skattefordeler, spesifisert på typer av midlertidige forskjeller

|   | <b>2022</b>       | <b>2021</b>       | <b>Endring</b>   |
|---|-------------------|-------------------|------------------|
| Varige driftsmidler                     | -3 165 314        | -2 043 394        | 1 121 920        |
| <b>Sum</b>                              | <b>-3 165 314</b> | <b>-2 043 394</b> | <b>1 121 920</b> |
| <b>Grunnlag for utsatt skattefordel</b> | <b>-3 165 314</b> | <b>-2 043 394</b> | <b>1 121 920</b> |
| <b>Utsatt skattefordel (22 %)</b>       | <b>-696 369</b>   | <b>-449 547</b>   | <b>246 822</b>   |

## Note 8 Egenkapital

|                      | <b>Aksjekapital</b> | <b>Overkurs</b> | <b>Annen<br/>Innskutt<br/>egenkapital</b> | <b>Annen<br/>egenkapital</b> | <b>Sum<br/>egenkapital</b> |
|----------------------|---------------------|-----------------|---|------------------------------|----------------------------|
| Pr. 31.12.2021       | 100 000             | 0               | 0   | 3 527 517                    | 3 627 517                  |
| Årets resultat       |                     |                 |   | 3 454 125                    | 3 454 125                  |
| Konsernbidrag avgitt |                     |                 |   | -4 327 328                   | -4 327 328                 |
| <b>Pr 31.12.2022</b> | <b>100 000</b>      | <b>0</b>        | <b>0</b>                                  | <b>2 654 314</b>             | <b>2 754 314</b>           |



## Note 9 Kundefordringer

|   | 2022             | 2021           |
|---|------------------|----------------|
| Kundefordringer til pålydende                     | 1 747 995        | 414 237        |
| Avsetning til tap                                 | 0                | 0              |
| <b>Balanseført verdi av kundefordringer 31.12</b> | <b>1 747 995</b> | <b>414 237</b> |

Det er ikke konstatert tap på kundefordringer i 2022 eller 2021.

## Note 10 Mellomværende med selskap i samme konsern

|                                      | 2022             | 2021             |
|--------------------------------------|------------------|------------------|
| <b>Fordringer</b>                    |                  |                  |
| Andre kortsiktige fordringer konsern | 4 965 164        | 7 646 426        |
| <b>Sum</b>                           | <b>4 965 164</b> | <b>7 646 426</b> |
| <b>Gjeld</b>                         |                  |                  |
| Leverandørgjeld innen konsern        | 319 600          | 319 600          |
| Annen kortsiktig gjeld konsern       | 6 505 448        | 6 162 051        |
| <b>Sum</b>                           | <b>6 825 048</b> | <b>6 481 651</b> |

Det er ikke ytet lån til konsernselskap pr. 31.12.2022. Selskapet er del av AKVA group ASA sin konsernkontoordning og det er i denne forbindelse stilt sikkerhet overfor konsernets gjeld.

Selskapet og øvrige norske datterselskaper i AKVA Group konsernet er fellesregistrert og de norske datterselskapene i konsernet er solidarisk ansvarlig for skyldig merverdiavgift. Selskapet har per 31.12.2022 skyldig merverdiavgift på kr. 476 695. Konsernet har per 31.12.2022 skyldig merverdiavgift på kr. 18 464 148.

## Note 11 Bankinnskudd

Innestående midler på skattetrekkskonto (bundne midler) er på kr. 0.

## Note 12 Aksjonærer

### Aksjekapitalen i Akva Group Services AS pr. 31.12 består av:

|                 | Antall       | Pålydende | Bokført        |
|-----------------|--------------|-----------|----------------|
| Ordinære aksjer | 1 000        | 100,0     | 100 000        |
| <b>Sum</b>      | <b>1 000</b> |           | <b>100 000</b> |

### Eierstruktur

De største aksjonærene i % pr. 31.12 var:

|                | Ordinære | Eierandel | Stemmeandel |
|----------------|----------|-----------|-------------|
| AKVA Group ASA | 1 000    | 100,0     | 100,0       |



## Kontantstrømoppstilling

|   | 2022              | 2021              |
|---|-------------------|-------------------|
| <b>Kontantstrømmer fra operasjonelle aktiviteter</b>                      |                   |                   |
| Resultat før skattekostnad  | 4 427 833         | 4 685 693         |
| Periodens betalte skatt   | 0                 | -896 515          |
| Avskrivninger   | 7 446 844         | 7 516 452         |
| Endring i fordringer  | 1 244 812         | 2 061 406         |
| Endring i leverandørgjeld   | 142 214           | -346 757          |
| Endring i andre tidsavgrensningsposter                                    | 292 877           | -5 194 834        |
| <b>Netto kontantstrøm fra operasjonelle aktiviteter</b>                   | <b>13 554 580</b> | <b>7 825 445</b>  |
| <b>Kontantstrømmer fra investeringsaktiviteter</b>                        |                   |                   |
| Utbetalinger ved kjøp av varige driftsmidler                              | -8 332 713        | -1 341 835        |
| Innbetalinger ved salg av varige driftsmidler                             | 684 800           | 0                 |
| <b>Netto kontantstrøm fra investeringsaktiviteter</b>                     | <b>-7 647 913</b> | <b>-1 341 835</b> |
| <b>Kontantstrømmer fra finansieringsaktiviteter</b>                       |                   |                   |
| Nedbetaling/opptak av gjeld (kortsiktig og langsiktig)                    | 0                 | -6 483 611        |
| Utbetaling av konsernbidrag   | -5 906 668        | 0                 |
| <b>Netto kontantstrøm fra finansieringsaktiviteter</b>                    | <b>-5 906 668</b> | <b>-6 483 611</b> |
| <b>Effekt av valutakursendringer på kontanter og kontantekvivalenter</b>  | <b>0</b>          | <b>0</b>          |
| Netto endring i kontanter og kontantekvivalenter                          | 0                 | 0                 |
| Beholdning av kontanter og kontantekvivalenter ved periodens begynnelse   | 0                 | 0                 |
| <b>Beholdning av kontanter og kontantekvivalenter ved periodens slutt</b> | <b>0</b>          | <b>0</b>          |



## ÅRSBERETNING 2022 AKVA Group Services AS

### **Virksomhetens art og hvor den drives**

AKVA Group Services AS er et selskap med hovedkontor i Klepp kommune. Selskapets virksomhet består av utleie av utstyr til oppdrettsnæringen.

### **Rettvise oversikt over utvikling og resultat**

Selskapet hadde en omsetning på NOK 16,3 millioner i 2022 mot NOK 17,4 millioner i 2021. Resultatet etter skatt var i 2022 et overskudd på NOK 3,4 millioner mot et overskudd på NOK 3,7 millioner i 2021. Selskapet hadde en egenkapital andel på 8,5% ved utgangen av 2022 mot 11,2% i 2021.

Styret mener at årsregnskapet gir et rettvise bilde av selskapets eiendeler og gjeld, finansielle stilling og resultat.

### **Sentrale risikoer og usikkerhetsfaktorer samt finansiell risiko**

#### Markedsrisiko:

Selskapet tilbyr sine produkter i Norden. Markedsposisjonen anses som solid og styret forventer at omsetningen vil ligge på et stabilt nivå fremover.

#### Likviditetsrisiko:

Selskapets likviditetsrisiko anses tilfredsstillende. Kontantstrømmen fra driften for 2022 er positiv med NOK 13,5 millioner og arbeidskapitalen i selskapet vurderes som hensiktsmessig. Selskapet har tilfredsstillende egenkapitalandel.

#### Kredittrisiko:

Alt av selskapets salg er på kreditt. Det er laget gode rutiner for vurdering av kredittverdighet samt oppfølging av utestående hos kunder. Konstaterte tap på kunder de siste årene har vært lavt.

#### Klimarisiko:

Klimaendringer utgjør en risiko for havbruksnæringen som helhet gjennom mer ekstremvær og høyere vanntemperaturer, som i tur forstyrrer de naturlige økosystemene. Samtlige leverandører til havbruksnæringen er derfor prisgitt at en tar klimarisiko på alvor og bidrar til en bærekraftig utvikling i bransjen. Selskapets bidrag i dette arbeidet er fokusert rundt reduksjon av råvareforbruk i egen produksjon.

### **Fortsatt drift**

Årsregnskapet for 2022 er satt opp under forutsetning av fortsatt drift. Det bekreftes herved at forutsetningen for fortsatt drift er til stede.

**Arbeidsmiljø og likestilling**

Selskapet har ingen ansatte.

**Ytre miljø**

Selskapets virksomhet er ikke regulert av konsesjoner eller pålegg. Bedriften forurenses ikke det ytre miljø i særlig grad.

**Styrets ansvarsforsikring**

AKVA group Services er del av AKVA group sin globale styre- og konsernsjef ansvarsforsikring gjennom QBE, som dekker mulige forpliktelser overfor konsernet og tredjeparter.


**Redegjørelse for årsregnskapet og resultatdisponering**

Etter styrets oppfatning gir avlagt resultatregnskap, og balanse med noter uttrykk for virksomhetens resultat for 2022 og økonomiske stilling ved årsskiftet.


Det er ikke inntrådt forhold etter regnskapets slutt som er av betydning for bedømmelse av regnskapet. Virksomheten har for 2022 hatt et overskudd på NOK 3.454.125, - som foreslås disponert som følger:

|                                |     |              |
|--------------------------------|-----|--------------|
| Avsatt til konsernbidrag       | NOK | 4.327.328, - |
| Overført fra annen egenkapital | NOK | 873.203, -   |

Klepp, 19.06.2023  
Styret i Akva Group Services AS



Knut Nesse  
styreleder



Ronny Meinkøhn  
styremedlem



Odd Jan Håland  
daglig leder