



## ÅRSREGNSKAPET FOR REGNSKAPSÅRET 2022 - GENERELL INFORMASJON

### Enheten

Organisasjonsnummer:	993 308 803
Organisasjonsform:	Aksjeselskap
Foretaksnavn:	SKJØRESTAD VEIMERKING AS
Forretningsadresse:	Esseveien 6 4311 HOMMERSÅK

### Regnskapsår

Årsregnskapets periode:	01.01.2022 - 31.12.2022
-------------------------	-------------------------

### Konsern

Mørselskap i konsern:	Ja
Konsernregnskap lagt ved:	Nei

### Regnskapsregler

Regler for små foretak benyttet:	Ja
Benyttet ved utarbeidelsen av årsregnskapet til selskapet:	Regnskapslovens alminnelige regler

### Årsregnskapet fastsatt av kompetent organ

Bekreftet av representant for selskapet:	KJELL HAVER REGNSKAPSSERVICE AS
--	---------------------------------

Dato for fastsettelse av årsregnskapet:	31.05.2023
---	------------

### Grunnlag for avgivelse

År 2022: Årsregnskapet er elektronisk innlevert
År 2021: Tall er hentet fra elektronisk innlevert årsregnskap fra 2022

*Det er ikke krav til at årsregnskapet m.v. som sendes til Regnskapsregisteret er undertegnet. Kontrollen på at dette er utført ligger hos revisor/enhetens øverste organ. Sikkerheten ivaretas ved at innsender har rolle/rettighet for innsending av årsregnskapet via Altinn, og ved at det bekreftes at årsregnskapet er fastsatt av kompetent organ.*

Brønnøysundregistrene, 07.07.2024





### Resultatregnskap

Beløp i: NOK	Note	2022	2021
<b>RESULTATREGNSKAP</b>			
<b>Inntekter</b>			
Salgsinntekt		11 265 036	10 126 031
Annen driftsinntekt		21 633	
<b>Sum inntekter</b>		<b>11 286 669</b>	<b>10 126 031</b>
<b>Kostnader</b>			
Varekostnad		7 824 679	3 576 559
Lønnskostnad	2	3 317 903	3 279 717
Avskrivning av driftsmidler	3	355 721	369 988
Nedskrivning av varige driftsmidler og immaterielle eiendeler	3		
Annen driftskostnad		1 852 590	1 689 225
<b>Sum kostnader</b>		<b>13 350 893</b>	<b>8 915 489</b>
<b>Driftsresultat</b>		<b>-2 064 224</b>	<b>1 210 542</b>
<b>Finansinntekter og finanskostnader</b>			
Annen finansinntekt		520	823 054
<b>Sum finansinntekter</b>		<b>520</b>	<b>823 054</b>
Nedskrivning av andre finansielle anleggsmidler		-4 241 633	4 241 633
Annen rentekostnad		34 221	28 664
<b>Sum finanskostnader</b>		<b>-4 207 412</b>	<b>4 270 297</b>
<b>Netto finans</b>		<b>4 207 932</b>	<b>-3 447 242</b>
<b>Ordinært resultat før skattekostnad</b>		<b>2 143 709</b>	<b>-2 236 701</b>
Skattekostnad på resultat	4	-456 977	293 335
<b>Ordinært resultat etter skattekostnad</b>		<b>2 600 686</b>	<b>-2 530 036</b>
<b>Årsresultat</b>	8	<b>2 600 686</b>	<b>-2 530 036</b>
<b>Årsresultat etter minoritetsinteresser</b>		<b>2 600 685</b>	<b>-2 530 036</b>
<b>Totalresultat</b>		<b>2 600 685</b>	<b>-2 530 036</b>



## Resultatregnskap

<b>Beløp i: NOK</b>	<b>Note</b>	<b>2022</b>	<b>2021</b>
<b>Overføringer og disponeringer</b>			
Ordinært utbytte		300 000	300 000
Tilleggsutbytte		100 000	
Avsatt til/ overført fra annen egenkapital		2 200 686	-2 830 036
<b>Sum overføringer og disponeringer</b>		<b>2 600 686</b>	<b>-2 530 036</b>



### Balanse

Beløp i: NOK	Note	2022	2021
<b>BALANSE - EIENDELER</b>			
<b>Anleggsmidler</b>			
<b>Immaterielle eiendeler</b>			
Utsatt skattefordel	4	478 283	21 306
<b>Sum immaterielle eiendeler</b>		<b>478 283</b>	<b>21 306</b>
<b>Varige driftsmidler</b>			
Tomter, bygninger o.a. fast eiendom	3		
Maskiner og anlegg		537 972	465 931
Driftsløsøre, inventar o.a. utstyr	3	491 662	747 590
<b>Sum varige driftsmidler</b>		<b>1 029 633</b>	<b>1 213 521</b>
<b>Finansielle anleggsmidler</b>			
Investering i datterselskap	9	2 370 000	2 370 000
Investering i annet foretak i samme konsern	9		
Lån til foretak i samme konsern		2 270 969	1 332 574
Investeringer i aksjer og andeler			200 806
<b>Sum finansielle anleggsmidler</b>		<b>4 640 969</b>	<b>3 903 380</b>
<b>Sum anleggsmidler</b>		<b>6 148 885</b>	<b>5 138 206</b>
<b>Omløpsmidler</b>			
<b>Varer</b>			
<b>Sum varer</b>		<b>50 000</b>	<b>65 000</b>
<b>Fordringer</b>			
Kundefordringer		965 863	722 430
Andre kortsiktige fordringer		42 134	860 279
<b>Sum fordringer</b>		<b>1 007 997</b>	<b>1 582 710</b>
<b>Bankinnskudd, kontanter og lignende</b>			
Bankinnskudd, kontanter o.l.	5	3 661 197	1 921 654
<b>Sum bankinnskudd, kontanter og lignende</b>		<b>3 661 197</b>	<b>1 921 654</b>
<b>Sum omløpsmidler</b>		<b>4 719 194</b>	<b>3 569 363</b>



### Balanse

Beløp i: NOK	Note	2022	2021
<b>SUM EIENDELER</b>		<b>10 868 079</b>	<b>8 707 570</b>
<b>BALANSE - EGENKAPITAL OG GJELD</b>			
<b>Egenkapital</b>			
<b>Innskutt egenkapital</b>			
Aksjekapital	7	100 000	100 000
Beholdning av egne aksjer	7		
<b>Sum innskutt egenkapital</b>		<b>100 000</b>	<b>100 000</b>
<b>Opptjent egenkapital</b>			
Annen egenkapital		8 617 115	6 416 429
<b>Sum opptjent egenkapital</b>		<b>8 617 115</b>	<b>6 416 429</b>
<b>Sum egenkapital</b>	8	<b>8 717 115</b>	<b>6 516 429</b>
<b>Gjeld</b>			
<b>Langsiktig gjeld</b>			
Utsatt skatt	4		
<b>Annen langsiktig gjeld</b>			
Konvertible lån	6		
Obligasjonslån	6		
Gjeld til kredittinstitusjoner	6	407 708	507 801
Øvrig langsiktig gjeld	6		
<b>Sum annen langsiktig gjeld</b>	6	<b>407 708</b>	<b>507 801</b>
<b>Sum langsiktig gjeld</b>		<b>407 708</b>	<b>507 801</b>
<b>Kortsiktig gjeld</b>			
Leverandørgjeld		395 394	249 270
Betalbar skatt	4		295 548
Skyldig offentlige avgifter		576 480	505 072
Utbytte		300 000	300 000
Annen kortsiktig gjeld		471 383	333 450
<b>Sum kortsiktig gjeld</b>		<b>1 743 257</b>	<b>1 683 339</b>
<b>Sum gjeld</b>		<b>2 150 965</b>	<b>2 191 140</b>



## Balanse

<b>Beløp i: NOK</b>	<b>Note</b>	<b>2022</b>	<b>2021</b>
<b>SUM EGENKAPITAL OG GJELD</b>		<b>10 868 079</b>	<b>8 707 570</b>



## Brønnøysundregistrene

### ÅRSREGNSKAP FOR REGNSKAPSÅRET 2022 - GENERELL INFORMASJON

Journalnummer: 2023 481677

#### Enheten

Organisasjonsnummer: 993 308 803  
Organisasjonsform: Aksjeselskap  
Foretaksnavn: SKJØRESTAD VEIMERKING AS  
Forretningsadresse: Esseveien 6  
4311 HOMMERSÅK

#### Regnskapsår

Årsregnskapets periode: 01.01.2022 - 31.12.2022

#### Konsern

Morselskap i konsern: Ja  
Konsernregnskap lagt ved: Nei

#### Regnskapsregler

Regler for små foretak benyttet: Ja  
Benyttet ved utarbeidelsen av  
årsregnskapet til selskapet: Regnskapslovens alminnelige regler

#### Årsregnskapet fastsatt av kompetent organ

Bekreftet av representant for selskapet: KJELL HAVER REGNSKAPSSERVICE AS  
Dato for fastsettelse av årsregnskapet: 31.05.2023

#### Revisjon

Årsregnskapet er utarbeidet av ekstern  
autorisert regnskapsfører: Ja  
Ekstern autorisert regnskapsfører har i  
løpet av regnskapsåret bistått ved den  
løpende regnskapsføringen eller utført  
andre tjenester for selskapet enn å  
utarbeide årsregnskapet: Ja

#### Grunnlag for avgivelse

År 2022: Årsregnskap er elektronisk innlevert.  
År 2021: Tall er hentet fra elektronisk innlevert årsregnskap fra 2022.

*Det er ikke krav til at årsregnskapet m.v. som sendes til Regnskapsregisteret er undertegnet. Kontrollen på at dette er utført ligger hos revisor/enhetens øverste organ. Sikkerheten ivaretas ved at innsender har rolle/rettighet for innsending av årsregnskapet via Altinn, og ved at det bekreftes at årsregnskapet er fastsatt av kompetent organ.*

Brønnøysundregistrene, 19.06.2023

---

Brønnøysundregistrene  
Postadresse: Postboks 900, 8910 Brønnøysund  
Telefon: 75 00 75 00  
E-post: firmapost@brreg.no Internett: www.brreg.no  
Organisasjonsnummer: 974 760 673



Organisasjonsnr: 993 308 803  
SKJØRESTAD VEIMERKING AS

## RESULTATREGNSKAP

<b>Beløp i: NOK</b>	<b>Note</b>	<b>2022</b>	<b>2021</b>
<b>RESULTATREGNSKAP</b>			
<b>Inntekter</b>			
Salgsinntekt		11 265 036	10 126 031
Annen driftsinntekt		21 633	
<b>Sum inntekter</b>		<b>11 286 669</b>	<b>10 126 031</b>
<b>Kostnader</b>			
Varekostnad		7 824 679	3 576 559
Lønnskostnad	2	3 317 903	3 279 717
Avskrivning av driftsmidler	3	355 721	369 988
Nedskrivning av varige driftsmidler og immaterielle eiendeler	3		
Annen driftskostnad		1 852 590	1 689 225
<b>Sum kostnader</b>		<b>13 350 893</b>	<b>8 915 489</b>
<b>Driftsresultat</b>		<b>-2 064 224</b>	<b>1 210 542</b>
<b>Finansinntekter og finanskostnader</b>			
Annen finansinntekt		520	823 054
<b>Sum finansinntekter</b>		<b>520</b>	<b>823 054</b>
Nedskrivning av andre finansielle anleggsmidler		-4 241 633	4 241 633
Annen rentekostnad		34 221	28 664
<b>Sum finanskostnader</b>		<b>-4 207 412</b>	<b>4 270 297</b>
<b>Netto finans</b>		<b>4 207 932</b>	<b>-3 447 242</b>
<b>Ordinært resultat før skattekostnad</b>			
Skattekostnad på resultat	4	-456 977	293 335
<b>Ordinært resultat etter skattekostnad</b>		<b>2 600 686</b>	<b>-2 530 036</b>
<b>Årsresultat</b>	8	<b>2 600 686</b>	<b>-2 530 036</b>
<b>Årsresultat etter minoritetsinteresser</b>		<b>2 600 685</b>	<b>-2 530 036</b>
<b>Totalresultat</b>		<b>2 600 685</b>	<b>-2 530 036</b>
<b>Overføringer og disponeringer</b>			
Ordinært utbytte		300 000	300 000
Tilleggsutbytte		100 000	
Avsatt til/ overført fra annen egenkapital		2 200 686	-2 830 036



Sum overføringer og  
disponeringer

2 600 686

-2 530 036



Organisasjonsnr: 993 308 803  
SKJØRESTAD VEIMERKING AS

## BALANSE

<u>Beløp i: NOK</u>	<u>Note</u>	<u>2022</u>	<u>2021</u>
<b>BALANSE - EIENDELER</b>			
<b>Anleggsmidler</b>			
<b>Immaterielle eiendeler</b>			
Utsatt skattefordel	4	478 283	21 306
<b>Sum immaterielle eiendeler</b>		<b>478 283</b>	<b>21 306</b>
<b>Varige driftsmidler</b>			
Tomter, bygninger o.a. fast eiendom	3		
Maskiner og anlegg		537 972	465 931
Driftsløsøre, inventar o. a. utstyr	3	491 662	747 590
<b>Sum varige driftsmidler</b>		<b>1 029 633</b>	<b>1 213 521</b>
<b>Finansielle anleggsmidler</b>			
Investering i datterselskap	9	2 370 000	2 370 000
Investering i annet foretak i samme konsern	9		
Lån til foretak i samme konsern		2 270 969	1 332 574
Investeringer i aksjer og andeler			200 806
<b>Sum finansielle anleggsmidler</b>		<b>4 640 969</b>	<b>3 903 380</b>
<b>Sum anleggsmidler</b>		<b>6 148 885</b>	<b>5 138 206</b>
<b>Omløpsmidler</b>			
<b>Varer</b>			
<b>Sum varer</b>		<b>50 000</b>	<b>65 000</b>
<b>Fordringer</b>			
Kundefordringer		965 863	722 430
Andre kortsiktige fordringer		42 134	860 279
<b>Sum fordringer</b>		<b>1 007 997</b>	<b>1 582 710</b>
<b>Bankinnskudd, kontanter og lignende</b>			
Bankinnskudd, kontanter o. l.	5	3 661 197	1 921 654
<b>Sum bankinnskudd, kontanter og lignende</b>		<b>3 661 197</b>	<b>1 921 654</b>
<b>Sum omløpsmidler</b>		<b>4 719 194</b>	<b>3 569 363</b>
<b>SUM EIENDELER</b>		<b>10 868 079</b>	<b>8 707 570</b>



## BALANSE - EGENKAPITAL OG GJELD

### Egenkapital

#### Innskutt egenkapital

Aksjekapital	7	100 000	100 000
Beholdning av egne aksjer	7		
<b>Sum innskutt egenkapital</b>		<b>100 000</b>	<b>100 000</b>

#### Opptjent egenkapital

Annen egenkapital		8 617 115	6 416 429
<b>Sum opptjent egenkapital</b>		<b>8 617 115</b>	<b>6 416 429</b>

<b>Sum egenkapital</b>	<b>8</b>	<b>8 717 115</b>	<b>6 516 429</b>
------------------------	----------	------------------	------------------

### Gjeld

#### Langsiktig gjeld

Utsatt skatt	4		
<b>Annen langsiktig gjeld</b>			
Konvertible lån	6		
Obligasjonslån	6		
Gjeld til			
kredittinstitusjoner	6	407 708	507 801
Øvrig langsiktig gjeld	6		
<b>Sum annen langsiktig gjeld</b>	<b>6</b>	<b>407 708</b>	<b>507 801</b>
<b>Sum langsiktig gjeld</b>		<b>407 708</b>	<b>507 801</b>

#### Kortsiktig gjeld

Leverandørgjeld		395 394	249 270
Betalbar skatt	4		295 548
Skyldig offentlige avgifter		576 480	505 072
Utbytte		300 000	300 000
Annen kortsiktig gjeld		471 383	333 450
<b>Sum kortsiktig gjeld</b>		<b>1 743 257</b>	<b>1 683 339</b>

<b>Sum gjeld</b>		<b>2 150 965</b>	<b>2 191 140</b>
------------------	--	------------------	------------------

<b>SUM EGENKAPITAL OG GJELD</b>		<b>10 868 079</b>	<b>8 707 570</b>
---------------------------------	--	-------------------	------------------



Organisasjonsnr: 993 308 803  
SKJØRESTAD VEIMERKING AS

NOTEOPPLYSNINGER - SELSKAP - alle poster oppgitt i hele tall

Note  
4

Antall årsverk i regnskapsåret  
14.00

Sum Beløp

Balanseført verdi 31.12. Varige driftsmidler Immaterielle eiend.

Konsernregnskap

Morselskapet sitt navn

Forretningskontor for morselskapet

Begrunnelse for at datterselskap er utelatt fra konsolideringen

Samlet beløp - tilknyttet selskap Årets Fjorårets

Samlet beløp - foretak i samme konsern Årets Fjorårets

Samlet beløp - foretak i samme konsern Årets Fjorårets

Samlet beløp - felles kontrollert virksomhet Årets Fjorårets

Pantstillelse Beløp

Beholdning av egne aksjer Antall Pålydende Andel av aksjek.



**2022**  
**Skjørestad Veimerking AS**

**Resultatregnskap**  
**Balanse**  
**Noter til Regnskapet**

**Org.nr.: 993 308 803**



## Skjørestad Veimerking AS

## Resultatregnskap

Beløp i kroner	Note	2022	2021
<b>Driftsinntekter og driftskostnader</b>			
Salgsinntekt		11 265 036	10 126 031
Annen driftsinntekt		21 633	0
<b>Sum driftsinntekter</b>		<b>11 286 669</b>	<b>10 126 031</b>
Varekostnad		7 824 679	3 576 559
Lønnskostnad	2	3 317 903	3 279 717
Avskrivning av driftsmidler	3	355 721	369 988
Annen driftskostnad		1 852 590	1 689 225
<b>Sum driftskostnader</b>		<b>13 350 893</b>	<b>8 915 489</b>
<b>Driftsresultat</b>		<b>-2 064 224</b>	<b>1 210 542</b>
<b>Finansinntekter og finanskostnader</b>			
Annen finansinntekt		520	823 054
Nedskrivning av andre finansielle anleggsmidler		-4 241 633	4 241 633
Annen rentekostnad		34 221	28 664
<b>Resultat av finansposter</b>		<b>4 207 932</b>	<b>-3 447 242</b>
Resultat før skattekostnad		2 143 709	-2 236 701
Skattekostnad på resultat	4	-456 977	293 335
Resultat		<b>2 600 686</b>	<b>-2 530 036</b>
<b>Årsresultat</b>	<b>8</b>	<b>2 600 686</b>	<b>-2 530 036</b>
<b>Overføringer</b>			
Avsatt til utbytte		300 000	300 000
Tilleggsutbytte		100 000	0
Avsatt til/ overført fra annen egenkapital		2 200 686	-2 830 036
<b>Sum overføringer</b>		<b>2 600 686</b>	<b>-2 530 036</b>

Sandnes, 31.05.2023  
Styret i Skjørestad Veimerking AS

---

Oddvar Skjørestad  
styreleder/daglig leder



## Skjørestad Veimerking AS

## Balanse

Eiendeler	Note	2022	2021
<b>Anleggsmidler</b>			
<b>Immaterielle eiendeler</b>			
Utsatt skattefordel	4	478 283	21 306
<b>Sum immaterielle eiendeler</b>		<b>478 283</b>	<b>21 306</b>
<b>Varige driftsmidler</b>			
Maskiner og anlegg		537 972	465 931
Driftsløsøre, inventar o.a. utstyr	3	491 662	747 590
<b>Sum varige driftsmidler</b>		<b>1 029 633</b>	<b>1 213 521</b>
Investeringer i datterselskap	9	2 370 000	2 370 000
Lån til foretak i samme konsern		2 270 969	1 332 574
Investeringer i aksjer og andeler		0	200 806
<b>Sum finansielle anleggsmidler</b>		<b>4 640 969</b>	<b>3 903 380</b>
<b>Sum anleggsmidler</b>		<b>6 148 885</b>	<b>5 138 206</b>
<b>Omløpsmidler</b>			
Lager av varer og annen beholdning		50 000	65 000
<b>Fordringer</b>			
Kundefordringer		965 863	722 430
Andre kortsiktige fordringer		42 134	860 279
<b>Sum fordringer</b>		<b>1 007 997</b>	<b>1 582 710</b>
Bankinnskudd, kontanter o.l.	5	3 661 197	1 921 654
<b>Sum omløpsmidler</b>		<b>4 719 194</b>	<b>3 569 363</b>
<b>Sum eiendeler</b>		<b>10 868 079</b>	<b>8 707 570</b>



## Skjørestad Veimerking AS

### Balanse

Egenkapital og gjeld	Note	2022	2021
<b>Innskutt egenkapital</b>			
Aksjekapital	7	100 000	100 000
<b>Sum innskutt egenkapital</b>		<b>100 000</b>	<b>100 000</b>
<b>Opptjent egenkapital</b>			
Annen egenkapital		8 617 115	6 416 429
<b>Sum opptjent egenkapital</b>		<b>8 617 115</b>	<b>6 416 429</b>
<b>Sum egenkapital</b>	<b>8</b>	<b>8 717 115</b>	<b>6 516 429</b>
<b>Gjeld</b>			
<b>Annen langsiktig gjeld</b>			
Gjeld til kredittinstitusjoner	6	407 708	507 801
<b>Sum annen langsiktig gjeld</b>	<b>6</b>	<b>407 708</b>	<b>507 801</b>
<b>Kortsiktig gjeld</b>			
Leverandørgjeld		395 394	249 270
Betalbar skatt	4	0	295 548
Skyldig offentlige avgifter		576 480	505 072
Utbytte		300 000	300 000
Annen kortsiktig gjeld		471 383	333 450
<b>Sum kortsiktig gjeld</b>		<b>1 743 257</b>	<b>1 683 339</b>
<b>Sum gjeld</b>		<b>2 150 965</b>	<b>2 191 140</b>
<b>Sum egenkapital og gjeld</b>		<b>10 868 079</b>	<b>8 707 570</b>

Sandnes, 31.05.2023

Oddvar Skjørestad  
styreleder/daglig leder



## Regnskapsprinsipper

Årsregnskapet er satt opp i samsvar med regnskapsloven og NRS 8 - God regnskapsskikk for små foretak.

### Driftsinntekter

Inntektsføring ved salg av varer skjer på leveringstidspunktet. Tjenester inntektsføres etter hvert som de leveres.

### Skatt

Skattekostnaden i resultatregnskapet omfatter både periodens betalbare skatt og endring i utsatt skatt. Utsatt skatt er beregnet med 22 % på grunnlag av de midlertidige forskjeller som eksisterer mellom regnskapsmessige og skattemessige verdier, samt ligningsmessig underskudd til fremføring ved utgangen av regnskapsåret. Skatteøkende og skattereduserende midlertidige forskjeller som reverserer eller kan reverseres i samme periode er utlignet og nettoført.

### Klassifisering og vurdering av anleggsmidler

Anleggsmidler omfatter eiendeler bestemt til varig eie og bruk. Anleggsmidler er vurdert til anskaffelseskost. Varige driftsmidler balanseføres og avskrives over driftsmidlets økonomiske levetid. Avskrivningsperioden for fast eiendom anskaffet etter 2009 er dekomponert i en del som gjelder råbygget og en del som gjelder faste tekniske installasjoner. Varige driftsmidler nedskrives til gjenvinnbart beløp ved verdifall som forventes ikke å være forbigående. Gjenvinnbart beløp er det høyeste av netto salgsverdi og verdi i bruk. Verdi i bruk er nåverdi av fremtidige kontantstrømmer knyttet til eiendelen. Nedskrivningen reverseres når grunnlaget for nedskrivningen ikke lenger er til stede.

### Klassifisering og vurdering av omløpsmidler

Omløpsmidler og kortsiktig gjeld omfatter normalt poster som forfaller til betaling innen ett år etter balansedagen, samt poster som knytter seg til varekretsløpet. Omløpsmidler vurderes til laveste verdi av anskaffelseskost og virkelig verdi.

### Aksjer i datterselskap

Datterselskap vurderes etter kostmetoden i selskapsregnskapet. Investeringen er vurdert til anskaffelseskost for aksjene med mindre nedskrivning har vært nødvendig. Det er foretatt nedskrivning til virkelig verdi når verdifall skyldes årsaker som ikke kan forventes å være forbigående og det må anses nødvendig etter god regnskapsskikk. Nedskrivninger er reversert når grunnlaget for nedskrivning ikke lenger er til stede.

Utbytte, konsernbidrag og andre utdelinger fra datterselskap er inntektsført samme år som det er avsatt i givers regnskap. Overstiger utbytte / konsernbidraget andelen av opptjent resultat etter anskaffelsestidspunktet, representerer den overskytende del tilbakebetaling av investert kapital, og utdelingene er fratrukket investeringens verdi i balansen til morselskapet.

### Varer

Varer er vurdert til det laveste av anskaffelseskost og netto salgsverdi.

### Fordringer

Kundefordringer og andre fordringer oppføres til pålydende etter fradrag for avsetning til forventet tap. Avsetning til tap gjøres på grunnlag av en individuell vurdering av de enkelte fordringene.



## Note 2 Lønnskostnader og antall årsverk

### Lønnskostnader

	2022	2021
Lønninger	2 701 336	2 682 280
Arbeidsgiveravgift	394 333	396 268
Pensjonskostnader	66 811	53 441
Andre ytelser	155 424	147 727
<b>Sum</b>	<b>3 317 903</b>	<b>3 279 717</b>

Selskapet har i 2022 sysselsatt 4 årsverk.

## Note 3 Varige driftsmidler

	Maskiner og anlegg	Totalt
Anskaffelseskost 01.01.2022	4 617 045	4 617 045
Avgang solgte driftsmidler	-244 000	-244 000
<b>Anskaffelseskost 31.12.2022</b>	<b>4 373 045</b>	<b>4 373 045</b>
Akkumulerte avskrivninger 31.12	3 343 412	3 343 412
<b>Bokført verdi 31.12.2022</b>	<b>1 029 633</b>	<b>1 029 633</b>
Årets avskrivninger	355 721	355 721
<b>Akk. av- og nedskrivninger 31.12.2022</b>	<b>355 721</b>	<b>355 721</b>
Økonomisk levetid	3-5 år	
Avskrivningsplan	Lineær	



## Note 4 Skatt

<b>Årets skattekostnad</b>	<b>2022</b>	<b>2021</b>
Resultatført skatt på ordinært resultat:		
Betalbar skatt	0	295 548
Endring i utsatt skattefordel	-456 977	-2 213
<b>Skattekostnad ordinært resultat</b>	<b>-456 977</b>	<b>293 335</b>
Skattepliktig inntekt:		
Ordinært resultat før skatt	2 143 709	-2 236 701
Permanente forskjeller	-4 220 877	3 570 042
Endring i midlertidige forskjeller	33 545	10 057
<b>Skattepliktig inntekt</b>	<b>-2 043 623</b>	<b>1 343 398</b>
Betalbar skatt i balansen:		
Betalbar skatt på årets resultat	0	268 451
Betalbar skatt på mottatt konsernbidrag	0	27 097
<b>Sum betalbar skatt i balansen</b>	<b>0</b>	<b>295 548</b>

Skatteeffekten av midlertidige forskjeller og underskudd til fremføring som har gitt opphav til utsatt skatt og utsatte skattefordeler, spesifisert på typer av midlertidige forskjeller

	<b>2022</b>	<b>2021</b>	<b>Endring</b>
Varige driftsmidler	-110 385	-76 840	33 545
Fordringer	-20 000	-20 000	0
<b>Sum</b>	<b>-130 385</b>	<b>-96 840</b>	<b>33 545</b>
Akkumulert fremførbart underskudd	-2 043 623	0	2 043 623
<b>Grunnlag for utsatt skattefordel</b>	<b>-2 174 009</b>	<b>-96 840</b>	<b>2 077 169</b>
<b>Utsatt skattefordel (22 %)</b>	<b>-478 282</b>	<b>-21 305</b>	<b>456 977</b>

## Note 5 Bankinnskudd

Innstående midler på skattetrekkkonto (bundne midler) er på kr. 166 726.

## Note 6 Langsiktig gjeld

### Gjeld som forfaller mer enn fem år etter regnskapsårets slutt

	<b>2022</b>	<b>2021</b>
Gjeld til kredittinstitusjoner	407 708	507 801
<b>Sum</b>	<b>407 708</b>	<b>507 801</b>

	<b>Valuta</b>	<b>Gj. snitt rente</b>	<b>Løpetid</b>	<b>Utbet. dato</b>	<b>Lånebeløp i NOK</b>
Øvrig langsiktig gjeld		3,75%	10 år	22.01.2016	407 708
<b>Sum</b>					<b>407 708</b>



BankID Signing  
Oddvar  
2023-05-31

### Note 7 Aksjonærer

Aksjekapitalen i Skjørestad Veimerking AS pr. 31.12 består av:

	Antall	Pålydende	Bokført
Ordinære aksjer	100	1 000,0	100 000
<b>Sum</b>	<b>100</b>		<b>100 000</b>

### Eierstruktur

De største aksjonærene i % pr. 31.12 var:

	Ordinære	Eierandel	Stemmeandel
Oddvar Skjørestad	100	100,0	100,0

Aksjer og opsjoner eiet av medlemmer i styret og daglig leder:

Navn	Verv	Ordinære
Oddvar Skjørestad	styreleder/daglig leder	100
<b>Totalt antall aksjer</b>		<b>100</b>

### Note 8 Egenkapital

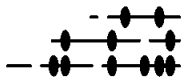
	Aksjekapital	Overkurs	Annen Innskutt egenkapital	Annen egenkapital	Sum egenkapital
Pr. 31.12.2021	100 000	0	0	6 416 429	6 516 429
Årets resultat				2 600 686	2 600 686
Tilleggsutbytte				-100 000	-100 000
Utbytte			0	-300 000	-300 000
<b>Pr 31.12.2022</b>	<b>100 000</b>	<b>0</b>	<b>0</b>	<b>8 617 115</b>	<b>8 717 115</b>

### Note 9 Datterselskap

Selskapet har følgende investeringer i datterselskap:

	Eierandel	Kostpris	Resultat	Egenkapital
Esseveien 6 AS	100 %	2 370 000	6 773	1 766 894
<b>Sum</b>		<b>2 370.000</b>	-	

Skjørestad Veimerking AS er morselskap til Esseveien 6 AS. Aksjene i Esseveien 6 AS er langsiktige investeringer hvor det foreligger merverdi således bokført til kostpris pr 31.12.



## Abacus

Registrert revisorselskap  
Autorisert regnskapsførerselskap



### UAVHENGIG REVISORS BERETNING Til styret i Skjørestad Veimerking AS

#### Uttalelse om revisjonen av årsregnskapet

##### Konklusjon

Vi har revidert årsregnskapet for Skjørestad Veimerking AS som viser et overskudd på kr 2 600 686. Årsregnskapet består av balanse per 31. desember 2022, resultatregnskap for regnskapsåret avsluttet per denne datoen og noter til årsregnskapet, herunder et sammendrag av viktige regnskapsprinsipper.

Etter vår mening

- oppfyller årsregnskapet gjeldende lovkrav, og
- gir årsregnskapet et rettviseende bilde av selskapets finansielle stilling per 31. desember 2022 og av dets resultater for regnskapsåret avsluttet per denne datoen i samsvar med regnskapslovens regler og god regnskapsskikk i Norge.

##### Grunnlag for konklusjonen

Vi har gjennomført revisjonen i samsvar med International Standards on Auditing (ISA-ene). Våre oppgaver og plikter i henhold til disse standardene er beskrevet nedenfor under Revisors oppgaver og plikter ved revisjonen av årsregnskapet. Vi er uavhengige av selskapet i samsvar med kravene i relevante lover og forskrifter i Norge og International Code of Ethics for Professional Accountants (inkludert internasjonale uavhengighetsstandarder) utstedt av International Ethics Standards Board for Accountants (IESBA-reglene), og vi har overholdt våre øvrige etiske forpliktelser i samsvar med disse kravene. Innhentet revisjonsbevis er etter vår vurdering tilstrekkelig og hensiktsmessig som grunnlag for vår konklusjon.


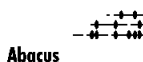
##### Styret og daglig leders ansvar for årsregnskapet

Styret og daglig leder (ledelsen) er ansvarlig for å utarbeide årsregnskapet og for at det gir et rettviseende bilde i samsvar med regnskapslovens regler og god regnskapsskikk i Norge. Ledelsen er også ansvarlig for slik intern kontroll som den finner nødvendig for å kunne utarbeide et årsregnskap som ikke inneholder vesentlig feilinformasjon, verken som følge av misligheter eller utilsiktede feil.

Ved utarbeidelsen av årsregnskapet må ledelsen ta standpunkt til selskapets evne til fortsatt drift og opplyse om forhold av betydning for fortsatt drift. Forutsetningen om fortsatt drift skal legges til grunn for årsregnskapet så lenge det ikke er sannsynlig at virksomheten vil bli avvirket.

##### Revisors oppgaver og plikter ved revisjonen av årsregnskapet

Vårt mål er å oppnå betryggende sikkerhet for at årsregnskapet som helhet ikke inneholder vesentlig feilinformasjon, verken som følge av misligheter eller utilsiktede feil, og å avgi en revisjonsberetning som inneholder vår konklusjon. Betryggende sikkerhet er en høy grad av sikkerhet, men ingen garanti for at en revisjon utført i samsvar med ISA-ene, alltid vil avdekke vesentlig feilinformasjon. Feilinformasjon kan oppstå som følge av misligheter eller utilsiktede feil.



Feilinformasjon er å anse som vesentlig dersom den enkeltvis eller samlet med rimelighet kan forventes å påvirke de økonomiske beslutningene som brukerne foretar på grunnlag av årsregnskapet.

For revisors oppgaver og plikter se: <https://revisorforeningen.no/om-revisjon/revisjonsberetning-revisors-oppgaver-og-plikter/>

Stavanger, 31. Mai 2023  
Abacus Revisjon AS

*Revisjonsberetningen er signert elektronisk*

Kurt Jørgen Reinhardt  
Statsautorisert revisor