



ÅRSREGNSKAPET FOR REGNSKAPSÅRET 2022 - GENERELL INFORMASJON

Enheten

Organisasjonsnummer: 987 934 247
Organisasjonsform: Norskreg. utenlandsk foretak
Foretaksnavn: ANBJØRN ÅDLAND
Forretningsadresse: Varatunveien 3
4317 SANDNES

Regnskapsår

Årsregnskapets periode: 01.01.2022 - 31.12.2022

Konsern

Morselskap i konsern: Nei

Regnskapsregler

Regler for små foretak benyttet: Ja
Benyttet ved utarbeidelsen av årsregnskapet til selskapet: Regnskapslovens alminnelige regler

Årsregnskapet fastsatt av kompetent organ

Bekreftet av representant for selskapet: Anbjørn Ådland
Dato for fastsettelse av årsregnskapet: 16.06.2023

Grunnlag for avgivelse

År 2022: Årsregnskapet er elektronisk innlevert
År 2021: Tall er hentet fra elektronisk innlevert årsregnskap fra 2022

Det er ikke krav til at årsregnskapet m.v. som sendes til Regnskapsregisteret er undertegnet. Kontrollen på at dette er utført ligger hos revisor/enhetens øverste organ. Sikkerheten ivaretas ved at innsender har rolle/rettighet for innsending av årsregnskapet via Altinn, og ved at det bekreftes at årsregnskapet er fastsatt av kompetent organ.

Brønnøysundregistrene, 04.09.2024



Resultatregnskap

Beløp i: NOK	Note	2022	2021
RESULTATREGNSKAP			
Inntekter			
Salgsinntekt		2 818 703	1 955 883
Sum inntekter		2 818 703	1 955 883
Kostnader			
Varekostnad		39 277	257 015
Lønnskostnad	1	989 822	932 557
Annen driftskostnad	1	688 912	463 759
Sum kostnader		1 718 011	1 653 331
Driftsresultat		1 100 692	302 552
Finansinntekter og finanskostnader			
Inntekt på investering i tilknyttet selskap		4 677 048	1 412 840
Annen finansinntekt		436 492	260 352
Sum finansinntekter		5 113 540	1 673 192
Nedskrivning av finansielle eiendeler		78 186	-59 965
Annen finanskostnad		645 491	316 915
Sum finanskostnader		723 677	256 950
Netto finans		4 389 864	1 416 242
Ordinært resultat før skattekostnad		5 490 556	1 718 794
Skattekostnad på resultat	3	227 090	48 263
Ordinært resultat etter skattekostnad		5 263 466	1 670 531
Årsresultat		5 263 466	1 670 531
Årsresultat etter minoritetsinteresser		5 263 466	1 670 531
Totalresultat		5 263 466	1 670 531
Overføringer og disponeringer			
Ordinært utbytte	5, 5	200 000	200 000



Resultatregnskap

Beløp i: NOK	Note	2022	2021
Avsatt til annen egenkapital	5	5 063 466	1 470 531
Sum overføringer og disponeringer		5 263 466	1 670 531



Balanse

Beløp i: NOK	Note	2022	2021
BALANSE - EIENDELER			
Anleggsmidler			
Immaterielle eiendeler			
Utsatt skattefordel	3		
Finansielle anleggsmidler			
Investeringer i aksjer og andeler	4	7 229 329	7 307 515
Sum finansielle anleggsmidler		7 229 329	7 307 515
Sum anleggsmidler		7 229 329	7 307 515
Omløpsmidler			
Varer			
Fordringer			
Kundefordringer		617 598	141 075
Andre kortsiktige fordringer		5 064 505	14 581
Sum fordringer		5 682 104	155 656
Investeringer			
Andre markedsbaserte finansielle instrumenter	4		
Bankinnskudd, kontanter og lignende			
Bankinnskudd, kontanter o.l.	2	747 526	687 995
Sum bankinnskudd, kontanter og lignende		747 526	687 995
Sum omløpsmidler		6 429 630	843 651
SUM EIENDELER		13 658 959	8 151 166
BALANSE - EGENKAPITAL OG GJELD			
Egenkapital			
Innskutt egenkapital			
Aksjekapital	5	1 000	1 000



Balanse

Beløp i: NOK	Note	2022	2021
Sum innskutt egenkapital		1 000	1 000
Opptjent egenkapital			
Annen egenkapital	5	10 168 265	5 104 799
Sum opptjent egenkapital		10 168 265	5 104 799
Sum egenkapital		10 169 265	5 105 799
Gjeld			
Langsiktig gjeld			
Utsatt skatt	3		
Annen langsiktig gjeld			
Øvrig langsiktig gjeld	4	3 158 174	2 909 629
Sum annen langsiktig gjeld		3 158 174	2 909 629
Sum langsiktig gjeld		3 158 174	2 909 629
Kortsiktig gjeld			
Leverandørgjeld			5 081
Betalbar skatt	3	227 090	55 853
Skyldig offentlige avgifter		104 430	55 201
Utbytte	5		
Annen kortsiktig gjeld			19 603
Sum kortsiktig gjeld		331 520	135 737
Sum gjeld		3 489 694	3 045 366
SUM EGENKAPITAL OG GJELD		13 658 959	8 151 166



Brønnøysundregistrene

ÅRSREGNSKAP FOR REGNSKAPSÅRET 2022 - GENERELL INFORMASJON

Journalnummer: 2023 502999

Enheten

Organisasjonsnummer: 987 934 247
Organisasjonsform: Norskreg. utenlandsk foretak
Foretaksnavn: ANBJØRN ÅDLAND
Forretningsadresse: Varatunveien 3
4317 SANDNES

Regnskapsår

Årsregnskapets periode: 01.01.2022 - 31.12.2022

Konsern

Morselskap i konsern: Nei

Regnskapsregler

Regler for små foretak benyttet: Ja
Benyttet ved utarbeidelsen av årsregnskapet til selskapet: Regnskapslovens alminnelige regler

Årsregnskapet fastsatt av kompetent organ

Bekreftet av representant for selskapet: Anbjørn Ådland
Dato for fastsettelse av årsregnskapet: 16.06.2023

Grunnlag for avgivelse

År 2022: Årsregnskap er elektronisk innlevert.
År 2021: Tall er hentet fra elektronisk innlevert årsregnskap fra 2022.

Det er ikke krav til at årsregnskapet m.v. som sendes til Regnskapsregisteret er undertegnet. Kontrollen på at dette er utført ligger hos revisor/enhetens øverste organ. Sikkerheten ivaretas ved at innsender har rolle/rettighet for innsending av årsregnskapet via Altinn, og ved at det bekreftes at årsregnskapet er fastsatt av kompetent organ.

Brønnøysundregistrene, 26.06.2023



Organisasjonsnr: 987 934 247
ANBJØRN ÅDLAND

RESULTATREGNSKAP

Beløp i: NOK	Note	2022	2021
RESULTATREGNSKAP			
Inntekter			
Salgsinntekt		2 818 703	1 955 883
Sum inntekter		2 818 703	1 955 883
Kostnader			
Varekostnad		39 277	257 015
Lønnskostnad	1	989 822	932 557
Annen driftskostnad	1	688 912	463 759
Sum kostnader		1 718 011	1 653 331
Driftsresultat		1 100 692	302 552
Finansinntekter og finanskostnader			
Inntekt på investering i tilknyttet selskap		4 677 048	1 412 840
Annen finansinntekt		436 492	260 352
Sum finansinntekter		5 113 540	1 673 192
Nedskrivning av finansielle eiendeler		78 186	-59 965
Annen finanskostnad		645 491	316 915
Sum finanskostnader		723 677	256 950
Netto finans		4 389 864	1 416 242
Ordinært resultat før skattekostnad		5 490 556	1 718 794
Skattekostnad på resultat	3	227 090	48 263
Ordinært resultat etter skattekostnad		5 263 466	1 670 531
Årsresultat		5 263 466	1 670 531
Årsresultat etter minoritetsinteresser		5 263 466	1 670 531
Totalresultat		5 263 466	1 670 531
Overføringer og disponeringer			
Ordinært utbytte	5, 5	200 000	200 000
Avsatt til annen egenkapital	5	5 063 466	1 470 531
Sum overføringer og disponeringer		5 263 466	1 670 531



Organisasjonsnr: 987 934 247
ANBJØRN ÅDLAND

BALANSE

Beløp i: NOK	Note	2022	2021
BALANSE - EIENDELER			
Anleggsmidler			
Immaterielle eiendeler			
Utsatt skattefordel	3		
Finansielle anleggsmidler			
Investeringer i aksjer og andeler	4	7 229 329	7 307 515
Sum finansielle anleggsmidler		7 229 329	7 307 515
Sum anleggsmidler		7 229 329	7 307 515
Omløpsmidler			
Varer			
Fordringer			
Kundefordringer		617 598	141 075
Andre kortsiktige fordringer		5 064 505	14 581
Sum fordringer		5 682 104	155 656
Investeringer			
Andre markedsbaserte finansielle instrumenter	4		
Bankinnskudd, kontanter og lignende			
Bankinnskudd, kontanter o. l.	2	747 526	687 995
Sum bankinnskudd, kontanter og lignende		747 526	687 995
Sum omløpsmidler		6 429 630	843 651
SUM EIENDELER		13 658 959	8 151 166
BALANSE - EGENKAPITAL OG GJELD			
Egenkapital			
Innskutt egenkapital			
Aksjekapital	5	1 000	1 000
Sum innskutt egenkapital		1 000	1 000
Opptjent egenkapital			
Annen egenkapital	5	10 168 265	5 104 799
Sum opptjent egenkapital		10 168 265	5 104 799



Sum egenkapital		10 169 265	5 105 799
Gjeld			
Langsiktig gjeld			
Utsatt skatt	3		
Annen langsiktig gjeld			
Øvrig langsiktig gjeld	4	3 158 174	2 909 629
Sum annen langsiktig gjeld		3 158 174	2 909 629
Sum langsiktig gjeld		3 158 174	2 909 629
Kortsiktig gjeld			
Leverandørgjeld			5 081
Betalbar skatt	3	227 090	55 853
Skyldig offentlige avgifter		104 430	55 201
Utbytte	5		
Annen kortsiktig gjeld			19 603
Sum kortsiktig gjeld		331 520	135 737
Sum gjeld		3 489 694	3 045 366
SUM EGENKAPITAL OG GJELD		13 658 959	8 151 166



Organisasjonsnr: 987 934 247
ANBJØRN ÅDLAND

NOTEOPPLYSNINGER - SELSKAP - alle poster oppgitt i hele tall

Note

1

Antall årsverk i regnskapsåret

1.00

Sum Beløp

Balanseført verdi 31.12. Varige driftsmidler Immaterielle eiend.

Konsernregnskap

Morselskapet sitt navn

Forretningskontor for morselskapet

Begrunnelse for at datterselskap er utelatt fra konsolideringen

Samlet beløp - tilknyttet selskap Årets Fjorårets

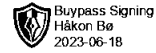
Samlet beløp - foretak i samme konsern Årets Fjorårets

Samlet beløp - foretak i samme konsern Årets Fjorårets

Samlet beløp - felles kontrollert virksomhet Årets Fjorårets

Pantstillelse Beløp

Beholdning av egne aksjer Antall Pålydende Andel av aksjek.



Uavhengig revisors beretning

Til generalforsamlingen i Anbjørn Ådland NUF

Uttalelse om revisjonen av årsregnskapet:

Konklusjon

Vi har revidert selskapet Anbjørn Ådland NUF sitt årsregnskap som viser et overskudd på kr 5 263 466.

Årsregnskapet består av: <ul style="list-style-type: none">Balanse pr 31.desember 2022Resultatregnskap for 2022Noter til årsregnskapet, herunder et sammendrag av viktige regnskapsprinsipper	Etter vår mening: <p>Er årsregnskapet avgitt i samsvar med lov og forskrifter og gir et rettviseende bilde av selskapets finansielle stilling per 31. desember 2022, og av dets resultater for regnskapsåret avsluttet per denne datoen i samsvar med regnskapslovens regler og god regnskapsskikk i Norge.</p>
--	--

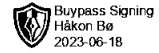
Grunnlag for konklusjonen

Vi har gjennomført revisjonen i samsvar med lov, forskrift og god revisjonsskikk i Norge, herunder de internasjonale revisjonsstandardene (ISA-ene). Våre oppgaver og plikter i henhold til disse standardene er beskrevet i Revisors oppgaver og plikter ved revisjon av årsregnskapet. Vi er uavhengige av selskapet slik det kreves i lov og forskrift, og har overholdt våre øvrige etiske forpliktelser i samsvar med disse kravene. Etter vår oppfatning er innhentet revisjonsbevis tilstrekkelig og hensiktsmessig som grunnlag for vår konklusjon.

Ledelsens og daglig leders ansvar for årsregnskapet

Styret og daglig leder (ledelsen) er ansvarlig for å utarbeide årsregnskapet i samsvar med lov og forskrifter, herunder for at det gir et rettviseende bilde i samsvar med regnskapslovens regler og god regnskapsskikk i Norge. Ledelsen er også ansvarlig for slik intern kontroll som den finner nødvendig for å kunne utarbeide et årsregnskap som ikke inneholder vesentlig feilinformasjon, verken som følge av misligheter eller utilsiktede feil.

Ved utarbeidelsen av årsregnskapet må ledelsen ta standpunkt til selskapets evne til fortsatt drift og opplyse om forhold av betydning for fortsatt drift. Forutsetningen om fortsatt drift skal legges til grunn for årsregnskapet så lenge det ikke er sannsynlig at virksomheten vil bli avvirket.



Revisors oppgaver og plikter ved revisjonen av årsregnskapet

Vårt mål er å oppnå betryggende sikkerhet for at årsregnskapet som helhet ikke inneholder vesentlig feilinformasjon, verken som følge av misligheter eller utilsiktede feil, og å avgi en revisjonsberetning som inneholder vår konklusjon.

Betryggende sikkerhet er en høy grad av sikkerhet, men ingen garanti for at en revisjon utført i samsvar med lov, forskrift og god revisjonsskikk i Norge, herunder ISA-ene, alltid vil avdekke vesentlig feilinformasjon som eksisterer. Feilinformasjon kan oppstå som følge av misligheter eller utilsiktede feil. Feilinformasjon blir vurdert som vesentlig dersom den enkeltvis eller samlet med rimelighet kan forventes å påvirke økonomiske beslutninger som brukerne foretar basert på årsregnskapet.

For videre beskrivelse av revisors oppgaver og plikter vises det til <https://revisorforeningen.no/revisjonsberetninger>

Stavanger, 18. Juni 2023

Revisjon Vest AS

-digital signatur-

Håkon Bø

Statsautorisert revisor



Årsregnskap 2022 Anbjørn Ådland

**Resultatregnskap
Balanse
Noter til regnskapet**

Org.nr.: 987 934 247



Resultatregnskap

Anbjørn Ådland

Driftsinntekter og driftskostnader	Note	2022	2021
Salgsinntekt		2 818 703	1 955 883
Sum driftsinntekter		2 818 703	1 955 883
Varekostnad		39 277	257 015
Lønnskostnad	1	989 822	932 557
Annen driftskostnad	1	688 912	463 759
Sum driftskostnader		1 718 011	1 653 331
Driftsresultat		1 100 692	302 552
Finansinntekter og finanskostnader			
Inntekt på investering i tilknyttet selskap		4 677 048	1 412 840
Annen finansinntekt		436 492	260 352
Nedskrivning av finansielle eiendeler		78 186	-59 965
Annen finanskostnad		645 491	316 915
Resultat av finansposter		4 389 864	1 416 242
Resultat før skattekostnad		5 490 556	1 718 794
Skattekostnad på resultat	3	227 090	48 263
Årsresultat		5 263 466	1 670 531
Overføringer			
Tilleggsutbytte	5	200 000	200 000
Avsatt til annen egenkapital	5	5 063 466	1 470 531
Sum overføringer		5 263 466	1 670 531



Balanse

Anbjørn Ådland

Eiendeler	Note	2022	2021
Anleggsmidler			
Finansielle anleggsmidler			
Investeringer i aksjer og andeler	4	7 229 329	7 307 515
Sum finansielle anleggsmidler		7 229 329	7 307 515
Sum anleggsmidler		7 229 329	7 307 515
Omløpsmidler			
Fordringer			
Kundefordringer		617 598	141 075
Andre kortsiktige fordringer		5 064 505	14 581
Sum fordringer		5 682 104	155 656
Investeringer			
Bankinnskudd, kontanter o.l.	2	747 526	687 995
Sum omløpsmidler		6 429 630	843 651
Sum eiendeler		13 658 959	8 151 166



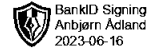
Balanse

Anbjørn Ådland

Egenkapital og gjeld	Note	2022	2021
Egenkapital			
Innskutt egenkapital			
Aksjekapital	5	1 000	1 000
Sum innskutt egenkapital		1 000	1 000
Opptjent egenkapital			
Annen egenkapital	5	10 168 265	5 104 799
Sum opptjent egenkapital		10 168 265	5 104 799
Sum egenkapital		10 169 265	5 105 799
Gjeld			
Annen langsiktig gjeld			
Øvrig langsiktig gjeld	4	3 158 174	2 909 629
Sum annen langsiktig gjeld		3 158 174	2 909 629
Kortsiktig gjeld			
Leverandørgjeld		0	5 081
Betalbar skatt	3	227 090	55 853
Skyldig offentlige avgifter		104 430	55 201
Annen kortsiktig gjeld		0	19 603
Sum kortsiktig gjeld		331 520	135 737
Sum gjeld		3 489 694	3 045 366
Sum egenkapital og gjeld		13 658 959	8 151 166

Sandnes, 16.06.2023
Styret i Anbjørn Ådland

Anbjørn Ådland
daglig leder



Regnskapsprinsipper

Årsregnskapet er satt opp i samsvar med regnskapsloven og NRS 8 - God regnskapsskikk for små foretak.

Driftsinntekter

Inntektsføring ved salg av varer skjer på leveringstidspunktet. Tjenester inntektsføres etter hvert som de leveres.

Skatt

Skattekostnaden i resultatregnskapet omfatter både periodens betalbare skatt og endring i utsatt skatt. Utsatt skatt er beregnet med 22 % på grunnlag av de midlertidige forskjeller som eksisterer mellom regnskapsmessige og skattemessige verdier, samt ligningsmessig underskudd til fremføring ved utgangen av regnskapsåret. Skatteøkende og skattereduserende midlertidige forskjeller som reverserer eller kan reverseres i samme periode er utlignet og nettoført.

Klassifisering og vurdering av omløpsmidler

Omløpsmidler og kortsiktig gjeld omfatter normalt poster som forfaller til betaling innen ett år etter balansedagen, samt poster som knytter seg til varekretsløpet. Omløpsmidler vurderes til laveste verdi av anskaffelseskost og virkelig verdi.

Fordringer

Kundefordringer og andre fordringer oppføres til pålydende etter fradrag for avsetning til forventet tap. Avsetning til tap gjøres på grunnlag av en individuell vurdering av de enkelte fordringene.

Note 1 Lønnskostnader og ytelser, godtgjørelser til daglig leder, styret og revisor

Lønnskostnader	2022	2021
Lønninger	810 000	753 933
Arbeidsgiveravgift	124 129	117 384
Pensjonskostnader	55 693	61 240
Sum	989 822	932 557

Selskapet har i 2022 sysselsatt 1 årsverk.

Note 2 Bankinnskudd

Innestående midler på skattetrekkskonto (bundne midler) er på kr. 77 862.



BankID Signing
Anbjørn Acland
2023-06-16

Note 3 Skatt

Årets skattekostnad	2022	2021
Resultatført skatt på ordinært resultat:		
Betalbar skatt	227 090	63 443
For mye/lite avsatt tidligere år	0	-7 590
Endring i utsatt skattefordel	0	0
Skattekostnad ordinært resultat	227 090	55 853
Skattepliktig inntekt:		
Resultat før skatt	5 490 556	1 718 794
Permanente forskjeller	-4 458 329	-1 430 420
Anvendelse av fremførbart underskudd	0	-34 499
Skattepliktig inntekt	1 032 226	253 875
Betalbar skatt i balansen:		
Betalbar skatt på årets resultat	227 090	55 853
Sum betalbar skatt i balansen	227 090	55 853

Skatteeffekten av midlertidige forskjeller som har gitt opphav til utsatt skatt og utsatte skattefordeler, spesifisert på typer av midlertidige forskjeller

	2022	2021	Endring
Utsatt skatt (22 %)	0	0	0

Note 4 Datterselskap, TS og FKV

	Kontor- kommune	Eier- andel	Balanseført verdi	Andel egenkapital	Andel resultat
DS/FKV/TS					
Hvacon Marine Systems AS		20,0%	6 659 519	4 553 670	3 537 001
Pengecompagniet II AS	SANDNES	24,9%	467 160	467 070	-68 503
Pengecompagniet III AS	SANDNES	26,3%	102 650	102 644	-26 324
Sum			7 229 329	5 123 384	3 442 174

Hvacon Marine Systems AS er lokalisert i Danmark, og regnskapstall for resultat og egenkapital er i DKK. Tallene er fra sist avlagte årsregnskap, avvikende regnskapsår 01.07.21-30.06.22.

I forbindelse med kjøp av aksjer er det avgitt selgerkreditt på kjøpesummen.



Note 5 Egenkapital

	Aksjekapital	Overkurs	Annen Innskutt egenkapital	Annen egenkapital	Sum egenkapital
Pr. 31.12.2021	1 000	0	0	5 104 799	5 105 799
Pr 01.01.2022	1 000	0	0	5 104 799	5 105 799
Årets resultat				5 263 466	5 263 466
Utbytte				0	0
Tilleggsutbytte			0	-200 000	-200 000
Pr 31.12.2022	1 000	0	0	10 168 265	10 169 265

Selskapet er en Norsk filial av Utenlandsk Foretak (NUF). Aksjekapitalen på 1.000 kr henviser til aksjekapitalen i den utenlandske eieren, Anbjørn Aadland Ltd, Company Number 05373478.

Ihht god regnskapsskikk kan NUF velge om det vil oppgi opptjent egenkapital som egen egenkapital for filialen eller gjeld til morselskap. Det er valgt å vise dette som egen egenkapital.

Utbytter er utbetalt til eneaksjonær i Anbjøren Aadland Ltd, Anbjørn Ådland. Dette er også daglig leder i Anbjørn Ådland NUF.