



ÅRSREGNSKAPET FOR REGNSKAPSÅRET 2021 - GENERELL INFORMASJON

Enheten

Organisasjonsnummer: 913 872 703
Organisasjonsform: Aksjeselskap
Foretaksnavn: LID JARNINDUSTRI AS
Forretningsadresse: Steine 35
5600 NORHEIMSUND

Regnskapsår

Årsregnskapets periode: 01.01.2021 - 31.12.2021

Konsern

Morselskap i konsern: Nei

Regnskapsregler

Regler for små foretak benyttet: Nei
Benyttet ved utarbeidelsen av årsregnskapet til selskapet: Regnskapslovens alminnelige regler

Årsregnskapet fastsatt av kompetent organ

Bekreftet av representant for selskapet: Revisorgruppen Hordaland AS
Dato for fastsettelse av årsregnskapet: 12.05.2022

Grunnlag for avgivelse

År 2021: Årsregnskapet er elektronisk innlevert
År 2020: Tall er hentet fra elektronisk innlevert årsregnskap fra 2021

Det er ikke krav til at årsregnskapet m.v. som sendes til Regnskapsregisteret er undertegnet. Kontrollen på at dette er utført ligger hos revisor/enhetens øverste organ. Sikkerheten ivaretas ved at innsender har rolle/rettighet for innsending av årsregnskapet via Altinn, og ved at det bekreftes at årsregnskapet er fastsatt av kompetent organ.

Brønnøysundregistrene, 13.06.2023



Resultatregnskap

Beløp i: NOK	Note	2021	2020
RESULTATREKNESKAP			
Inntekter			
Salgsinntekt	1	127 250 368	113 768 559
Annen driftsinntekt		1 498 138	132 970
Sum inntekter		128 748 506	113 901 529
Kostnader			
Endring i beholdning av varer under tilverking og ferdig tilverka varer		-3 567 100	-2 688 200
Varekostnad		48 881 326	46 349 147
Lønnskostnad	2	41 231 784	36 760 010
Avskrivning av driftsmidler og immaterielle eiendeler	3	4 318 522	4 810 055
Annen driftskostnad	2	19 200 259	17 430 199
Sum kostnader		110 064 792	102 661 211
Driftsresultat		18 683 714	11 240 318
Finansinntekter og finanskostnader			
Anna renteinntekt		20 542	35 186
Annen finansinntekt		224 632	81 869
Sum finansinntekter		245 174	117 055
Annan rentekostnad		1 360 459	1 094 587
Annen finanskostnad		1 480	
Sum finanskostnader		1 361 939	1 094 587
Netto finans		-1 116 765	-977 532
Ordinært resultat før skattekostnad		17 566 949	10 262 786
Skattekostnad på ordinært resultat	4	3 890 307	2 263 672
Ordinært resultat etter skattekostnad		13 676 642	7 999 114
Årsresultat		13 676 642	7 999 114
Årsresultat etter minoritetsinteresser		13 676 642	7 999 114



Resultatregnskap

Beløp i: NOK	Note	2021	2020
Totalresultat		13 676 642	7 999 114
Overføringer og disponeringar			
Ordinært utbytte		2 000 000	1 500 000
Avsatt til annen egenkapital		11 676 642	6 499 114
Sum overføringer og disponeringar		13 676 642	7 999 114



Balanse

Beløp i: NOK	Note	2021	2020
BALANSE - EIGEDELAR			
Anleggsmiddel			
Immaterielle egedelar			
Forskning og utvikling		345 630	432 037
Utsett skattefordel	4	2 377 417	2 419 052
Sum immaterielle egedelar		2 723 047	2 851 089
Varige driftsmiddel			
Tomter, bygninger o.a. fast eiendom	3, 5	14 813 582	12 248 122
Anlegg under utførelse		112 388	1 168 049
Driftsløsøre, inventar o.a. utstyr	3, 5	11 977 600	12 053 600
Sum varige driftsmiddel		26 903 570	25 469 771
Finansielle anleggsmiddel			
Investeringer i aksjer og andeler		1 610	3 610
Sum finansielle anleggsmiddel		1 610	3 610
Sum anleggsmiddel		29 628 227	28 324 470
Omløpsmiddel			
Varer			
Råvarer og innkj. halvfabrikata		22 930 800	18 094 300
Varer i arbeid		5 420 800	8 706 700
Ferdigvarer		18 105 400	11 252 400
Sum varer	5, 6	46 457 000	38 053 400
Krav			
Kundefordringer	5, 7	18 089 020	34 733 734
Andre kortsiktige fordringer		1 083 780	1 174 998
Sum krav		19 172 799	35 908 732
Bankinnskott, kontantar og liknande			
Bankinnskudd, kontanter o.l.		37 867 651	21 789 114
Sum bankinnskott, kontantar og liknande		37 867 651	21 789 114
Sum omløpsmiddel		103 497 450	95 751 246



Balanse

Beløp i: NOK	Note	2021	2020
SUM EIGEDLAR		133 125 677	124 075 716
BALANSE - EIGENKAPITAL OG GJELD			
Eigenkapital			
Innskoten eigenkapital			
Aksjekapital	8	1 000 000	1 000 000
Overkurs		10 500 000	10 500 000
Sum innskoten eigenkapital		11 500 000	11 500 000
Opptent eigenkapital			
Annen egenkapital		64 746 176	53 069 534
Sum opptent eigenkapital		64 746 176	53 069 534
Sum eigenkapital		76 246 176	64 569 534
Gjeld			
Langsiktig gjeld			
Garantigjeld		2 000 000	800 000
Sum avsetjingar for plikter		2 000 000	800 000
Anna langsiktig gjeld			
Gjeld til kredittinstitusjonar	5	29 967 134	34 380 819
Øvrig langsiktig gjeld		3 011 550	3 699 841
Sum anna langsiktig gjeld		32 978 684	38 080 660
Sum langsiktig gjeld		34 978 684	38 880 660
Kortsiktig gjeld			
Gjeld til kredittinstitusjoner	5	11 320	33 926
Leverandørgjeld		5 099 595	3 506 778
Betalbar skatt	4	3 848 672	2 258 646
Skyldige offentlige avgifter		5 733 809	8 725 644
Utbytte		2 000 000	1 500 000
Annen kortsiktig gjeld		5 207 420	4 600 528
Sum kortsiktig gjeld		21 900 816	20 625 522



Balanse

Beløp i: NOK	Note	2021	2020
Sum gjeld		56 879 501	59 506 182
SUM EIGENKAPITAL OG GJELD		133 125 677	124 075 716
POSTAR UTANOM BALANSEN			
Pantstilingar	5	29 967 134	34 380 819



Årsregnskap

2021

LID JARNINDUSTRI AS

Org.nr.:913 872 703



Resultatregnskap			
LID JARNINDUSTRI AS			
Driftsinntekter og driftskostnader	Note	2021	2020
Salgsinntekt	1	127 250 368	113 768 559
Annen driftsinntekt		1 498 138	132 970
Sum driftsinntekter		<u>128 748 506</u>	<u>113 901 529</u>
Varekostnad		48 881 326	46 349 147
End. beh. varer u.tilv. og ferdigvarer		-3 567 100	-2 688 200
Lønnskostnad	2	41 231 784	36 760 010
Avskrivning av driftsmidler og immaterielle eiendeler	3	4 318 522	4 810 055
Annen driftskostnad	2	19 200 259	17 430 199
Sum driftskostnader		<u>110 064 792</u>	<u>102 661 211</u>
Driftsresultat		<u>18 683 714</u>	<u>11 240 318</u>
Finansinntekter og finanskostnader			
Annen renteinntekt		20 542	35 186
Annen finansinntekt		224 632	81 869
Annen rentekostnad		1 360 459	1 094 587
Annen finanskostnad		1 480	0
Resultat av finansposter		<u>-1 116 765</u>	<u>-977 532</u>
Ordinært resultat før skattekostnad		17 566 949	10 262 786
Skattekostnad på ordinært resultat	4	3 890 307	2 263 672
Ordinært resultat		<u>13 676 642</u>	<u>7 999 114</u>
Årsresultat		<u>13 676 642</u>	<u>7 999 114</u>
Overføringer			
Avsatt til utbytte		2 000 000	1 500 000
Avsatt til annen egenkapital		11 676 642	6 499 114
Sum overføringer		<u>13 676 642</u>	<u>7 999 114</u>



Balanse			
LID JARNINDUSTRI AS			
Eiendeler	Note	2021	2020
Anleggsmidler			
Immaterielle eiendeler			
Forskning og utvikling		345 630	432 037
Utsatt skattefordel	4	2 377 417	2 419 052
Sum immaterielle eiendeler		<u>2 723 047</u>	<u>2 851 089</u>
Varige driftsmidler			
Tomter, bygninger o.a. fast eiendom	3, 5	14 813 582	12 248 122
Anlegg under utførelse		112 388	1 168 049
Driftsløsøre, inventar o.a. utstyr	3, 5	11 977 600	12 053 600
Sum varige driftsmidler		<u>26 903 570</u>	<u>25 469 771</u>
Finansielle driftsmidler			
Investeringer i aksjer og andeler		1 610	3 610
Sum finansielle anleggsmidler		<u>1 610</u>	<u>3 610</u>
Sum anleggsmidler		<u>29 628 227</u>	<u>28 324 470</u>
Omløpsmidler			
Råvarer og innkj. halvfabrikata		22 930 800	18 094 300
Varer i arbeid		5 420 800	8 706 700
Ferdigvarer		18 105 400	11 252 400
Lager av varer og annen beholdning	5, 6	<u>46 457 000</u>	<u>38 053 400</u>
Fordringer			
Kundefordringer	5, 7	18 089 020	34 733 734
Andre kortsiktige fordringer		1 083 780	1 174 998
Sum fordringer		<u>19 172 799</u>	<u>35 908 732</u>
Bankinnskudd, kontanter o.l.		<u>37 867 651</u>	<u>21 789 114</u>
Sum omløpsmidler		<u>103 497 450</u>	<u>95 751 246</u>
Sum eiendeler		<u>133 125 677</u>	<u>124 075 716</u>



Balanse			
LID JARNINDUSTRI AS			
	Note	2021	2020
Egenkapital og gjeld			
Innskutt egenkapital			
Aksjekapital	8	1 000 000	1 000 000
Overkurs		10 500 000	10 500 000
Sum innskutt egenkapital		<u>11 500 000</u>	<u>11 500 000</u>
Opptjent egenkapital			
Annen egenkapital		64 746 176	53 069 534
Sum opptjent egenkapital		<u>64 746 176</u>	<u>53 069 534</u>
Sum egenkapital		<u>76 246 176</u>	<u>64 569 534</u>
Gjeld			
Avsetning for forpliktelser			
Garantigjeld		2 000 000	800 000
Sum avsetning for forpliktelser		<u>2 000 000</u>	<u>800 000</u>
Annen langsiktig gjeld			
Gjeld til kredittinstitusjoner	5	29 967 134	34 380 819
Øvrig langsiktig gjeld		3 011 550	3 699 841
Sum annen langsiktig gjeld		<u>32 978 684</u>	<u>38 080 660</u>
Kortsiktig gjeld			
Gjeld til kredittinstitusjoner	5	11 320	33 926
Leverandørgjeld		5 099 595	3 506 778
Betalbar skatt	4	3 848 672	2 258 646
Skyldige offentlige avgifter		5 733 809	8 725 644
Utbytte		2 000 000	1 500 000
Annen kortsiktig gjeld		5 207 420	4 600 528
Sum kortsiktig gjeld		<u>21 900 816</u>	<u>20 625 522</u>
Sum gjeld		<u>56 879 501</u>	<u>59 506 182</u>
Sum gjeld og egenkapital		<u>133 125 677</u>	<u>124 075 716</u>
Pantstillelser	5	29 967 134	34 380 819
Norheimsund, / - 2022			
Olav Lid Styrets leder	Geir Lid Styremedlem	Dag Rune Lid Styremedlem	Svein Ove Lic Daglig leder
LID JARNINDUSTRI AS			Side 4



Direkte kontantstrøm			
LID JARNINDUSTRI AS			
	Note	2021	2020
Tilført fra årets virksomhet 1)		18 128 687	12 774 122
+ Endring i lager, debitorer og kreditor		9 833 931	-5 280 694
+ Endring i andre tidsavgrensingsposter		-226 305	1 404 388
= Netto likviditetsendring fra virksomheten		27 736 314	8 897 816
LIKVIDER TILFØRT/BRUKT PÅ INVESTERINGER			
- Investering i varige driftsmidler		7 203 437	8 000 771
+ Salg av varige driftsmidler (salgspris)		3 035 660	185 000
+ Endring i andre investeringer		2 000	0
= Netto likviditetsendring fra investeringer		-4 165 777	-7 815 771
LIKVIDIER TILFØRT/BRUKT PÅ FINANSIERING			
+ Opptak av ny gjeld		0	22 729 590
- Nedbetaling av gammel gjeld		5 992 000	5 884 531
- Utbytte		1 500 000	1 000 000
= Netto likviditetsendring fra finansieringen		-7 492 000	15 845 059
Netto endring i likvider gjennom året		16 078 537	16 927 105
+ Likviditetsbeholdning pr. 01.01.		21 789 114	4 862 009
= Likviditetsbeholdning pr. 31.12.		37 867 651	21 789 114
1) Dette tallet fremkommer slik:			
Resultat før skattekostnad		17 566 949	10 262 786
- Gevinst ved salg av anleggsmidler		1 498 138	73 970
+ Ordinære avskrivninger		4 318 522	4 810 055
- Betalbare skatter		2 258 646	2 224 748
= Tilført fra årets virksomhet		18 128 687	12 774 122



Noter til årsregnskapet

LID JARNINDUSTRI AS

Regnskapsprinsipper

I årsregnskapet er alle poster verdsatt og periodisert i overensstemmelse med regnskapslovens bestemmelser og reglene som følger av god regnskapsskikk.

Klassifisering

Eiendeler bestemt til varig eie eller bruk, samt fordringer med forfall mer enn ett år etter balansedagen er medtatt som anleggsmidler. Øvrige eiendeler er klassifisert som omløpsmidler. Gjeld som forfaller senere enn et år etter regnskapsperiodens utløp er oppført som langsiktig gjeld.

Varige driftsmidler og avskrivninger

Varige driftsmidler er vurdert til historisk kost etter fradrag for bedriftsøkonomiske avskrivninger som er beregnet på grunnlag av kostpris og antatt økonomisk levetid.

Aksjer

Aksjer er oppført i regnskapet til kostpris.

Varebeholdning

Varebeholdningen er vurdert til den laveste av kostpris og virkelig verdi. Virkelig verdi er netto salgsverdi på fremtidig salgstidspunkt. Kostprisen for tilvirkede varer er full tilvirkningskost som også inkluderer en andel av indirekte og faste kostnader.

Fordringer

Fordringer er oppført i balansen med fordringens pålydende etter fradrag for konstaterte og forventede tap.

Skattekostnad og utsatt skatt

Skattekostnaden er knyttet til det regnskapsmessige resultat og består av betalbar skatt og endring i netto utsatt skatt.

Utsatt skatt i resultatregnskapet er skatt beregnet på endringer i midlertidige forskjeller mellom skattemessige og regnskapsmessige verdier. I stedet for å vise årets skattemessige disposisjoner brutto i regnskapet, bokføres skatteeffekten som en del av årets skattekostnad. Utsatt skatt avsettes som langsiktig gjeld i balansen. I den grad utsatt skattefordel overstiger utsatt skatt, medtas utsatt skattefordel i balansen iht god regnskapsskikk.

Kontantstrømanalyse

Kontantstrømanalysen er utarbeidet etter den direkte metoden.

Driftsinntekter og driftskostnader

Inntektsføring skjer etter opptjeningsprinsippet som normalt vil være leveringstidspunktet for varer og tjenester. Kostnader medtas etter sammenstillingsprinsippet, dvs at kostnader medtas i samme periode som tilhørende inntekter inntektsføres.

Garantier, servicearbeid og reklamasjoner

Ikke opptjent inntekt som er knyttet til garanti- og servicearbeid for avsluttede prosjekter/salg vurderes til antatt kostnad for slikt arbeid. Estimert beregnes med utgangspunkt i historiske tall for servicearbeid og garantireparasjoner. Beløpet balanseføres som utsatt inntekt.

LID JARNINDUSTRI AS



Noter til årsregnskapet
LID JARNINDUSTRI AS

Note 1 Virksomhetsområder

Selskapet er ei mekanisk produksjonsbedrift med serieproduksjon av traktor mnterte reiskapar for landbruks-, entreprenør- og kommunalmarknaden som viktigaste aktivitet. Produksjonen omfattar mellom anna utstyr for snørydding og vegvedlikehald, vedproduksjonsutstyr og løfteutstyr.

Note 2 Lønnskostnader og ytelser, godtgjørelser til daglig leder, styret og revisor

Lønnskostnader	2021	2020
Lønninger	34 588 136	30 893 362
Arbeidsgiveravgift	4 632 512	3 955 789
Pensjonskostnader	1 381 023	1 284 697
Andre ytelser	630 113	626 162
Sum	41 231 784	36 760 010

Selskapet har i 2021 sysselsatt 55 årsverk. Selskapet er pliktig til å ha tjenestepensjonsordning etter lov om obligatorisk tjenestepensjon. Selskapets pensjonsordninger tilfredsstiller kravene i denne lov.

Ytelser til ledende personer	Daglig leder	Styret
Lønn	1 223 638	0
Annen godtgjørelse	117 428	0
Sum	1 341 066	0

Det ikke gitt lån eller stilt sikkerhet til fordel for ansatte, aksjeeiere eller medlemmer av styret.

Revisor

Kostnadsført revisjonshonorar for 2021 utgjør kr 107 500. Herav utgjør honorar for andre tjenester kr 23 500.

Note 3 Anleggsmidler

	Maskiner/ Inventar	Transport- midler	Data- utstyr
Anskaffelseskost pr. 01.01.21	80 426 499	4 345 301	4 269 824
+ Oppskrivning pr. 01.01.21			
+ Tilgang kjøpte driftsmidler	1 445 523	345 213	1 034 994
- Avgang i året	6 928 100	456 999	804 820
= Anskaffelseskost 31.12.21	74 943 922	4 233 514	4 499 997
Akkumulerte avskrivninger 31.12.21	67 430 122	3 013 514	1 256 197
= Bokført verdi 31.12.21	7 513 800	1 220 000	3 243 800
Årets ordinære avskrivninger	2 000 023	322 613	579 094
Økonomisk levetid	3-10 år	4-8 år	3-10 år

	Bygninger	Egenutvkl. program ol	Sum
Anskaffelseskost pr. 01.01.21	38 927 299	432 037	128 400 959
+ Oppskrivning pr. 01.01.21	80 889		80 889
+ Tilgang kjøpte driftsmidler	4 377 707		7 203 437
- Avgang i året	481 862		8 671 781
= Anskaffelseskost 31.12.21	42 904 033	432 037	127 013 505
Akkumulerte avskrivninger 31.12.21	28 090 451	86 407	99 876 693
= Bokført verdi 31.12.21	14 813 582	345 630	27 136 812
Årets ordinære avskrivninger	1 330 385	86 407	4 318 522
Økonomisk levetid	0-20 år	5 år	

LID JARNINDUSTRI AS



Noter til årsregnskapet
LID JARNINDUSTRI AS

Note 4 Skatt

Årets skattekostnad	2021	2020
Resultatført skatt på ordinært resultat:		
Betalbar skatt	3 848 672	2 258 646
Endring i utsatt skattefordel	41 635	5 026
Skattekostnad ordinært resultat	3 890 307	2 263 672
Skattepliktig inntekt:		
Ordinært resultat før skatt	17 566 949	10 262 786
Permanente forskjeller	116 266	26 634
Endring i midlertidige forskjeller	-189 250	-22 845
Skattepliktig inntekt	17 493 965	10 266 574
Betalbar skatt i balansen:		
Betalbar skatt på årets resultat	3 848 672	2 258 646
Sum betalbar skatt i balansen	3 848 672	2 258 646

Skatteeffekten av midlertidige forskjeller som har gitt opphav til utsatt skatt og utsatte skattefordeler, spesifisert på typer av midlertidige forskjeller

	2021	2020	Endring
Varige driftsmidler	-8 032 274	-8 505 423	-473 149
Varebeholdning	-1 282 200	-1 055 100	227 100
Fordringer	-500 000	-500 000	0
Balanseførte leieavtaler	1 929 744	2 350 124	420 380
Gevinst – og tapskonto	1 198 510	0	-1 198 510
Avsetninger mv	-4 120 220	-3 285 291	834 929
Sum	-10 806 440	-10 995 690	-189 250
Grunnlag for utsatt skattefordel	-10 806 440	-10 995 690	-189 250
Utsatt skattefordel (22 %)	-2 377 417	-2 419 052	-41 635

Note 5 Gjeld / pantstillelser

Av selskapets gjeld forfaller kr. 12.796.500 til betaling mer enn 5 år etter regnskapsårets utgang.

Av den bokførte gjeld er kr. 27 549 542 sikret ved pant. Bokført verdi av eiendeler stillet som sikkerhet for denne gjeld er:

Kundefordringer	Kr.	13 996 826
Varelager	"	28 351 600
Maskiner	"	10 880 100
Bygninger m/tomt	"	14 813 582
Sum	Kr.	68 042 108

LID JARNINDUSTRI AS



Noter til årsregnskapet
LID JARNINDUSTRI AS

Note 6 Vurdering av varelager

Varelageret er vurdert til anskaffelseskostnad for innkjøpte varer/tilvirkningskostnad for produserte varer med fradrag for ukurans med kr. 1 282 200.

Note 7 Kundefordringer

	2021	2020
Kundefordringer til pålydende	18 589 020	33 265 553
Avsetning til tap	500 000	500 000
Balansført verdi av kundefordringer 31.12	18 089 020	32 765 553
Realiserte tap	182 863	504 806
Sum resultatførte tap på krav	182 863	504 806

Kostnadsført tap er klassifisert som annen driftskostnad i regnskapet.

Note 8 Aksjonærer

Aksjekapitalen i LID JARNINDUSTRI AS pr. 31.12 består av:

	Antall	Pålydende	Bokført
Ordinære aksjer	500	2 000,0	1 000 000
Sum	500		1 000 000

Eierstruktur

De største aksjonærene i % pr. 31.12 var:

	Ordinære	Eierandel	Stemmeandel
Sigve Lid	85	17,0	17,0
Trygve Lid	85	17,0	17,0
Svein Ove Lid	61	12,2	12,2
Anne Kristin Grendal	56	11,2	11,2
Hildegun Lid	56	11,2	11,2
DAG RUNE LID	40	8,0	8,0
REIDUN LØLAND	32	6,4	6,4
ASTRID LID OLSEN	30	6,0	6,0
BJØRG LID	21	4,2	4,2
Bjørnar Lid Olsen	6	1,2	1,2
Mette Eide	6	1,2	1,2
Grete Langåker	5	1,0	1,0
Renate Lund	5	1,0	1,0
Øyvind Løland	5	1,0	1,0
Sum >1% eierandel	493	98,6	98,6
Sum øvrige	7	1,4	1,4
Totalt antall aksjer	500	100,0	100,0

Aksjer og opsjoner eiet av medlemmer i styret og daglig leder:

Navn	Verv	Ordinære
Svein Ove Lid	Daglig leder	61
Totalt antall aksjer		61

LID JARNINDUSTRI AS



DALEN

Å R S M E L D I N G

frå styret for 2021, 73. driftsår.

Lid Jarnindustri AS er ei mekanisk produksjonsbedrift med serieproduksjon av traktormonterte reiskapar for landbruks-, entreprenør- og kommunalmarknaden som viktigaste aktivitet. Produksjonen omfattar mellom anna utstyr for snørydding og vegvedlikehald, vedproduksjonsutstyr og løfteutstyr. Hovudmarknaden er Noreg, men bedrifta har og ein mindre eksport. Både produksjon og administrasjon ligg i Norheimsund.

Etter ein roleg start på 2021 vart det ein veldig travel haust og for året 2021 oppnådde me ein omsetning på 128.748.506. Dette er ein auke i omsetning på kr. 14.846.977,- frå året før.

Samla driftsinntekter vart i 2021 kr. 128.748.506,- , ein auke på 13 % frå året før.

Driftsresultatet vart kr. 18.683.714,- , Samla investeringar i varige driftsmiddel i 2021 utgjorde kr. 7.203.437,-. Sum gjeld og eigenkapital var pr. 31.12.21 kr. 133.125.677,- Eigenkapitalen utgjorde 57% pr. 31.12.21 Selskapet sin likviditet er tilfredsstillande.

Vidare drift av selskapet er lagt til grunn ved oppsetjing av rekneskapan.

Sjukefråværet ved bedrifta utgjorde i 2021 gjennomsnittleg 5,2 % av totale arbeidstimar. Den pågåande Corona situasjonen er mykje av forklaringa på auken i sjukefråværet. Det var ingen alvorlege skadar eller arbeidsuhell i året.

Styret meiner vidare at arbeidsmiljøet er tilfredsstillande, men behovet for forbetringar vert fortløpande vurdert. Det vert regelmessig utført vernerundar for å kartleggja eventuelle faremoment, og disse blir vidare behandla av arbeidsmiljøutvalet.

Av bedrifta sine 58 tilsette er 3 kvinner, og i fylgje bedrifta sin policy er det ingen forskjellsbehandling på grunn av kjønn. Bedrifta har som mål og vera ein arbeidsplass der det er full likestilling mellom menn og kvinner.

Bedrifta arbeider for å fremja likestilling og å hindra diskriminering og trakkasering på grunn av nedsett funksjonsevne, nasjonalitet, hudfarge, språk, religion og livssyn. Det vert førd ein aktiv dialog med dei tilsette for å fanga opp eventuelle brot på lov om diskriminering, og såleis arbeida for eit inkluderande og godt arbeidsmiljø.

Bedrifta forureinar ikkje det ytre miljø. Lakk- og oljeavfall blir samla opp og levert til godkjend oppsamlingsplass. Kartong blir pressa og også levert til godkjend mottakar for gjenbruk.

Stålavfall blir levert skraphandlar for omsmelting og gjenbruk, og anna avfall blir sortert etter intern avfallsplan og levert til godkjende oppsamlingsplassar.



Bedrifta sin markedsrisiko er lav, den største kunden til bedrifta er ein av verdas største traktorprodusentar som er i ein god økonomisk posisjon. Til no i 2022 har denne kunden 49% markedsandel på traktor i Norge. Bedrifta annser kredittrisikoen for lav og likviditetsrisikoen for liten. Bedrifta nyttar p.t ikkje sikringsinstrument ved lånetransaksjonar. Bedrifta har tegna styreansvarsforsikring på 5 mill. for styrets medlemmer og daglig leder, for deira mulige ansvar ovanfor foretak og tredjepersonar.

Den pågåande Corona pandemien påverka også oss i 2021, spesielt med tanke på råvareprisar og tilgang på komponentar til produksjonen. Leveringstid på viktige komponentar har auka betrakteleg under pandemien. På tross av dette, så klarte me eit bra år. Me hadde eit godt sal av vedmaskiner i første halvdel av året, og i andre halvdel så auka me eksporten av snøfres betrakteleg. Dette resulterte i at me oppnådde ein auke i omsetning på 13 % og eksporten auka frå 6 mill. til 17 mill. og utgjorde 13% av total omsetning.

Starten på 2022 har vore god, sal av vedmaskiner med utstyr har hatt ein fin utvikling og me har ein bra ordreserve på vedmaskiner for levering i 2023. Me ser for oss at 2022 også vert eit utfordrande år med alle de utfordringane som krigen i Ukraina bringer med seg med tanke på råvareprisar og råvaretilgang.




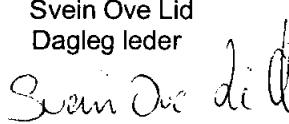
Konkurransen og prispresset frå land med lågare kostnader enn Noreg er ei stadig utfordring, og vil nok ikkje bli lettare i tida som kjem. Bedrifta sitt svar på dette er og vidareføra arbeidet med å rasjonalisere produksjonen samt satsa aktivt på produktutvikling og vidareutvikla eksisterande produkt. Vidare ser me det som viktig å fortsette arbeidet med å styrke DALEN som merkevare.

Styret i Lid Jarnindustri AS foreslår og disponera årsresultatet slik:

Avsett til utbytte	kr.	2.000.000
Avsett til annan egenkapital	kr.	11.676.642
Overført frå annen egenkapital	kr.	
Totalt disponert	kr.	<u>13.676.642,-</u>

Selskapet hadde pr. 31.12.21 ein fri egenkapital på kr. 76.246.176,-

Norheimsund, 05.04.22

Olav Lid Styreformann	Dag Rune Lid	Gejr Lid	Svein Ove Lid Dagleg leder
			



UAVHENGIG REVISORS BERETNING
Til generalforsamlingen i Lid Jarnindustri AS

Uttalelse om revisjonen av årsregnskapet

Konklusjon

Vi har revidert selskapet Lid Jarnindustri AS' årsregnskap som viser et overskudd på kr 13 676 642. Årsregnskapet består av balanse per 31. desember 2021, resultatregnskap og kontantstrømoppstilling, for regnskapsåret avsluttet per denne datoen og noter til årsregnskapet, herunder et sammendrag av viktige regnskapsprinsipper.

Etter vår mening

- oppfyller årsregnskapet gjeldende lovkrav, og
- gir årsregnskapet et rettviseende bilde av selskapets finansielle stilling per 31. desember 2021 og av dets resultater og kontantstrømmer for regnskapsåret avsluttet per denne datoen i samsvar med regnskapslovens regler og god regnskapsskikk i Norge.

Grunnlag for konklusjonen

Vi har gjennomført revisjonen i samsvar med de internasjonale revisjonsstandardene International Standards on Auditing (ISA-ene). Våre oppgaver og plikter i henhold til disse standardene er beskrevet nedenfor under Revisors oppgaver og plikter ved revisjonen av årsregnskapet. Vi er uavhengige av selskapet slik det kreves i lov, forskrift og International Code of Ethics for Professional Accountants (inkludert internasjonale uavhengighetsstandarder) utstedt av the International Ethics Standards Board for Accountants (IESBA-reglene), og Vi har overholdt våre øvrige etiske forpliktelser i samsvar med disse kravene. Innhentet revisjonsbevis er etter vår vurdering tilstrekkelig og hensiktsmessig som grunnlag for vår konklusjon.

Øvrig informasjon

Styret og daglig leder (ledelsen) er ansvarlige for informasjonen i årsberetningen. Vår konklusjon om årsregnskapet ovenfor dekker ikke informasjonen i årsberetningen.

I forbindelse med revisjonen av årsregnskapet er det vår oppgave å lese årsberetningen. Formålet er å vurdere hvorvidt det foreligger vesentlig inkonsistens mellom årsberetningen, og årsregnskapet og den kunnskap vi har opparbeidet oss under revisjonen av årsregnskapet, eller hvorvidt informasjon i årsberetningen ellers fremstår som vesentlig feil. Vi har plikt til å rapportere dersom årsberetningen fremstår som vesentlig feil. Vi har ingenting å rapportere i så henseende.

Basert på kunnskapen vi har opparbeidet oss i revisjonen, mener vi at årsberetningen er konsistent med årsregnskapet og inneholder de opplysninger som skal gis i henhold til gjeldene lovkrav.



Revisorgruppen
Hordaland AS
Nøstegaten 56,
N-5011 Bergen
Tlf.: +47 55 21 07 80

Avdeling Kvam:
Sandvenvegen 40,
N-5600 Norheimsund
Tlf.: +47 56 55 00 70

E-post:
hordaland@rg.no

Foretaksregisteret
NO 987 547 502 MVA
Bank 8580.14.20880

www.rg.no



Revisjonsberetning Lid Jarnindustri AS 2021 side 2

Ledelsens ansvar for årsregnskapet

Ledelsen er ansvarlig for å utarbeide årsregnskapet og for at det gir et rettviseende bilde i samsvar med regnskapslovens regler og god regnskapsskikk i Norge. Ledelsen er også ansvarlig for slik intern kontroll som den finner nødvendig for å kunne utarbeide et årsregnskap som ikke inneholder vesentlig feilinformasjon, verken som følge av misligheter eller utilsiktede feil.

Ved utarbeidelsen av årsregnskapet må ledelsen ta standpunkt til selskapets evne til fortsatt drift og opplyse om forhold av betydning for fortsatt drift. Forutsetningen om fortsatt drift skal legges til grunn for årsregnskapet så lenge det ikke er sannsynlig at virksomheten vil bli avviklet.

Revisors oppgaver og plikter ved revisjonen av årsregnskapet

Vårt mål er å oppnå betryggende sikkerhet for at årsregnskapet som helhet ikke inneholder vesentlig feilinformasjon, verken som følge av misligheter eller utilsiktede feil, og å avgi en revisjonsberetning som inneholder vår konklusjon. Betryggende sikkerhet er en høy grad av sikkerhet, men ingen garanti for at en revisjon utført i samsvar med ISA-ene, alltid vil avdekke vesentlig feilinformasjon som eksisterer. Feilinformasjon kan oppstå som følge av misligheter eller utilsiktede feil. Feilinformasjon blir vurdert som vesentlig dersom den enkeltvis eller samlet med rimelighet kan forventes å påvirke økonomiske beslutninger som brukerne foretar basert på årsregnskapet.

For revisors oppgaver og plikter se: <https://revisorforeningen.no/om-revisjon/revisjonsberetning-revisors-oppgaver-og-plikter/>

Bergen, 7. april 2022
Revisorgruppen Hordaland AS

Lars Martin Stuestøl
Statsautorisert revisor