



ÅRSREGNSKAPET FOR REGNSKAPSÅRET 2024 - GENERELL INFORMASJON

Enheten

Organisasjonsnummer:	912 321 789
Organisasjonsform:	Aksjeselskap
Foretaksnavn:	AURSTAD AS
Forretningsadresse:	Torvmyrane 31 6160 HOVDEBYGDA

Regnskapsår

Årsregnskapets periode:	01.01.2024 - 31.12.2024
-------------------------	-------------------------

Konsern

Mørselskap i konsern:	Ja
Konsernregnskap lagt ved:	Ja

Regnskapsregler

Regler for små foretak benyttet:	Nei
Benyttet ved utarbeidelsen av årsregnskapet til selskapet:	Regnskapslovens alminnelige regler
Benyttet ved utarbeidelsen av årsregnskapet til konsernet:	Regnskapslovens alminnelige regler

Årsregnskapet fastsatt av kompetent organ

Bekreftet av representant for selskapet:	Jo-Stian Tverberg
Dato for fastsettelse av årsregnskapet:	06.06.2025

Grunnlag for avgivelse

År 2024: Årsregnskapet er elektronisk innlevert
År 2023: Tall er hentet fra elektronisk innlevert årsregnskap fra 2024

Det er ikke krav til at årsregnskapet m.v. som sendes til Regnskapsregisteret er undertegnet. Kontrollen på at dette er utført ligger hos revisor/enhetens øverste organ. Sikkerheten ivaretas ved at innsender har rolle/rettighet for innsending av årsregnskapet via Altinn, og ved at det bekreftes at årsregnskapet er fastsatt av kompetent organ.

Brønnøysundregistrene, 06.08.2025



Resultatregnskap

Beløp i: NOK	Note	2024	2023
RESULTATREKNESKAP			
Inntekter			
Salgsinntekt		3 900 000	3 225 000
Sum inntekter		3 900 000	3 225 000
Kostnader			
Annen driftskostnad	2	3 482 609	2 677 956
Sum kostnader		3 482 609	2 677 956
Driftsresultat		417 391	547 044
Finansinntekter og finanskostnader			
Inntekt på investering i datterselskap	3	6 210 000	8 700 000
Anna renteinntekt		93 033	12 400
Sum finansinntekter		6 303 033	8 712 400
Annan rentekostnad		82	239 330
Sum finanskostnader		82	239 330
Netto finans		6 302 951	8 473 070
Ordinært resultat før skattekostnad		6 720 342	9 020 114
Skattekostnad på ordinært resultat	4	112 079	70 425
Ordinært resultat etter skattekostnad		6 608 263	8 949 689
Årsresultat		6 608 263	8 949 689
Overføringer og disponeringar			
Ordinært utbytte		6 210 000	6 500 000
Avsatt til annen egenkapital		398 263	34 142
Overført til udekket tap			2 415 547
Sum overføringer og disponeringar		6 608 263	8 949 689



Balanse

Beløp i: NOK	Note	2024	2023
BALANSE - EIGEDELAR			
Anleggsmiddel			
Immaterielle egedelar			
Finansielle anleggsmiddel			
Investeringar i dotterselskap	3	14 560 000	14 560 000
Sum finansielle anleggsmiddel		14 560 000	14 560 000
Sum anleggsmiddel		14 560 000	14 560 000
Omløpsmiddel			
Varer			
Krav			
Kundefordringer	3	428 950	406 250
Andre kortsiktige fordringer	5	6 296 211	131 168
Konsernkrav	3	1 525 000	8 725 000
Sum krav		8 250 161	9 262 418
Bankinnskot, kontantar og liknande			
Bankinnskudd, kontanter o.l.		2 861 550	1 629 785
Sum bankinnskot, kontantar og liknande		2 861 550	1 629 785
Sum omløpsmiddel		11 111 711	10 892 203
SUM EIGEDELAR		25 671 711	25 452 203
BALANSE - EIGENKAPITAL OG GJELD			
Eigenkapital			
Innskoten eigenkapital			
Aksjekapital	5	18 600 000	18 600 000
Sum innskoten eigenkapital		18 600 000	18 600 000
Opptent eigenkapital			



Balanse

Beløp i: NOK	Note	2024	2023
Annen egenkapital		432 405	34 142
Sum opptent egenkapital		432 405	34 142
Sum egenkapital	5	19 032 405	18 634 142
Gjeld			
Langsiktig gjeld			
Anna langsiktig gjeld			
Sum anna langsiktig gjeld		0	0
Sum langsiktig gjeld		0	0
Kortsiktig gjeld			
Leverandørgjeld		268 014	138 517
Betalbar skatt	4	112 079	70 425
Skyldig offentlige avgifter		49 212	98 444
Utbytte		6 210 000	6 500 000
Annen kortsiktig gjeld		0	10 674
Sum kortsiktig gjeld		6 639 305	6 818 060
Sum gjeld		6 639 305	6 818 060
SUM EIGENKAPITAL OG GJELD		25 671 710	25 452 202



Konsernets resultatregnskap

Beløp i: NOK	Note	2024	2023
RESULTATREKNESKAP			
Inntekter			
Salgsinntekt	2	388 645 787	442 550 204
Annen driftsinntekt		7 034 422	5 946 167
Sum inntekter		395 680 209	448 496 371
Kostnader			
Varekostnad		185 770 308	212 912 484
Lønnskostnad	3,4	125 358 158	113 279 066
Avskrivning av driftsmidler og immaterielle eiendeler	5	5 689 551	6 462 336
Annen driftskostnad	3,5	78 365 379	79 214 722
Sum kostnader		395 183 396	411 868 608
Driftsresultat		496 813	36 627 763
Finansinntekter og finanskostnader			
Anna renteinntekt		3 411 395	1 620 673
Annen finansinntekt		4 110	64 603
Sum finansinntekter		3 415 505	1 685 276
Annan rentekostnad		807 280	815 595
Annen finanskostnad		109	0
Sum finanskostnader		807 389	815 595
Netto finans		2 608 116	869 681
Ordinært resultat før skattekostnad		3 104 929	37 497 444
Skattekostnad på ordinært resultat	6	725 742	8 253 418
Ordinært resultat etter skattekostnad		2 379 187	29 244 026
Årsresultat		2 379 187	29 244 026



Konsernets balanse

Beløp i: NOK	Note	2024	2023
BALANSE - EIGEDELAR			
Anleggsmiddel			
Immaterielle egedelar			
Varige driftsmiddel			
Driftsløsøre, inventar o.a. utstyr	5,7	18 222 032	18 241 852
Sum varige driftsmiddel		18 222 032	18 241 852
Finansielle anleggsmiddel			
Andre langsiktige fordringer	7	388 333	265 958
Sum finansielle anleggsmiddel		388 333	265 958
Sum anleggsmiddel		18 610 365	18 507 810
Omløpsmiddel			
Varer			
Krav			
Kundefordringer	2,8	90 775 367	77 061 821
Andre kortsiktige fordringer		10 383 238	4 407 453
Sum krav	7	101 158 605	81 469 274
Bankinnskott, kontantar og liknande			
Bankinnskudd, kontanter o.l.	9	37 183 372	69 270 410
Sum bankinnskott, kontantar og liknande		37 183 372	69 270 410
Sum omløpsmiddel		138 341 977	150 739 684
SUM EIGEDELAR		156 952 342	169 247 494
BALANSE - EIGENKAPITAL OG GJELD			
Eigenkapital			
Innskoten eigenkapital			
Aksjekapital	10	18 600 000	18 600 000



Konsernets balanse

Beløp i: NOK	Note	2024	2023
Sum innskoten egenkapital		18 600 000	18 600 000
Opptent egenkapital			
Annen egenkapital		40 609 568	44 440 382
Sum opptent egenkapital		40 609 568	44 440 382
Sum egenkapital	11	59 209 568	63 040 382
Gjeld			
Langsiktig gjeld			
Utsett skatt	6	9 543 433	9 163 702
Sum avsetjinger for plikter		9 543 433	9 163 702
Anna langsiktig gjeld			
Gjeld til kredittinstitusjonar	7, 12	4 915 277	6 529 056
Sum anna langsiktig gjeld		4 915 277	6 529 056
Sum langsiktig gjeld		14 458 710	15 692 758
Kortsiktig gjeld			
Gjeld til kredittinstitusjoner	7	7 420 215	0
Leverandørgjeld		33 835 379	41 661 512
Betalbar skatt	6	346 011	8 160 647
Skyldig offentlige avgifter		15 871 687	14 169 950
Utbytte		6 210 000	6 500 000
Annen kortsiktig gjeld		19 600 772	20 022 245
Sum kortsiktig gjeld		83 284 064	90 514 354
Sum gjeld		97 742 774	106 207 112
SUM EIGENKAPITAL OG GJELD		156 952 342	169 247 494



Årsregnskap 2024 Aurstad AS

Årsberetning
Resultatregnskap morselskap
Balanse morselskap
Noter morselskap
Kontantstrømoppstilling morselskap
Resultatregnskap konsern
Balanse konsern
Noter konsern
Kontantstrømoppstilling konsern
Revisjonsberetning

Org.nr.: 912 321 789



Årsmelding 2024 for Aurstad AS

Art og lokalisering

Aurstad AS er konsernspiss i Aurstad-konsernet som består av selskapa Aurstad Tunnel AS, Aurstad Maskinutleige AS og Aurstad Auto AS. 85% av aksjane i selskapet er eigd av 2 ulike holdingselskap eigd av Cato Aurstad og 15% av aksjane er eigd av eit holdingselskap eigd av Jo Stian Tverberg. Aurstad AS driv med kjøp, sal og forvaltning av aksjar og utøver dei funksjonane som ligg under rolla som holdingselskap. Selskapet har forretningskontor i Ørsta kommune.

Underliggende selskap er Aurstad Tunnel AS, Aurstad Maskinutleige AS og Aurstad Auto AS. Hovudaktiviteten for konsernet ligg i maskinentreprenørselskapet Aurstad Tunnel AS. Aurstad Maskinutleige AS er eit eigar- og utleigeselskap for tyngre anleggsmaskiner. I tillegg har Aurstad Maskinutleige verkstad der ein driv med vedlikehald av eige utstyr. Det er p.t. ikkje drift i selskapet Aurstad Auto AS.

Drift/resultat/utvikling

Dotterelskapet Aurstad Maskinutleige AS vart stifta i april 2018 og er eit utleigeselskap som eig, forvaltar og leiger ut anleggsmaskiner. Selskapets forretningsverksemd er i hovudsak retta mot tunnel- og anleggsverksemd internt i Aurstad konsernet, men selskapet har også eksterne kundar. Det er ei målsetning å i større grad framover tilby utstyr og tenester i den eksterne marknaden. Det er i åra 2018-24 erverva ein maskinpark tilpassa det behovet vi ser både internt i Aurstad konsernet og i den eksterne marknaden.

For Aurstad Tunnel AS ser vi endring i fleire av våre marknadsområder, delvis styrt av generell bevegelse i marknaden, men også styrt av politiske beslutningar som påverkar både offentlig og privat investering. Aurstad har gjennom fleire år opparbeid ei brei og godt diversifisert portefølje av prosjekt. Dette er ein styrke som stabiliserer den tilgjengelige markanden for selskapet. Vi ser mao positivt på markandsutsiktene framover.



Morselskapet har følgjande rekneskapstal for 2024:

	2024	2023	2022	2021
Driftsinntekter	3.900.000	3.225.000	3.700.000	3.600.000
Årsresultat etter skatt	6.608.263	8.949.689	9.562.162	47.293
Eigenkapital 31.12	19.032.405	18.634.142	16.184.453	6.622.292

Konsernrekneskapen viser følgjande hovud tal:

	2024	2023	2022	2021
Driftsinntekter	395.680.209	448.496.371	344.609.546	309.399.761
Årsresultat etter skatt	2.379.187	29.244.026	14.869.025	13.594.957
Eigenkapital 31.12	59.209.568	63.040.382	40.296.354	25.427.330
Totalkapital 31.12	156.952.342	169.247.494	128.223.154	109.087.574

Styret vurderer det slik at oversikta og informasjonen som følgjer av rekneskapen og årsmeldinga, gir eit rettvisande bilete over utviklinga, resultatet av selskapets verksemd og stilling.

Risikovurdering

Som holdingselskap er selskapet ikkje direkte eksponert for drifts- eller finansiell risiko. Selskapet har eit langsiktig mål for sine investeringar og ventar å oppnå tilfredsstillande avkastning frå dotterselskapa over tid.

Konsernet er eksponert for marknads og driftsrisiko hovudsakleg relatert til maskinentreprenørmarknaden. Aurstad har gjennom fleire år opparbeid ei brei og godt diversifisert portefølje av prosjekt noko som reduserer risikoen for driftsselskapa. Vi ser mao positivt på markandsutsiktene framover.

Driftsselskapa har gode forsikringsdekningar for ansvarsforsikring og prosjektforsikring, som er tilpassa omsetningsnivået. For ein del større prosjekt inngår ein også «back-to-back» avtalar med underentreprenørar for å avgrense risiko.

Konsernet har ikkje innkjøp av varer og tenester eller opptak av lån i valuta. Det ligg derfor ikkje føre kursrisiko. Konsernet er eksponert for finansiell risiko knytt til renteendringar. Maskinparken er delvis langsiktig finansiert, men med relativ hurtig nedbetalingstakt, slik at ingen del av gjelda har forfall utover fem år etter balansedato.



Årsoppgjeret – fortsatt drift

Det har ikkje oppstått forhold etter årsskiftet, som påverkar vurderinga av selskapet og konsernet utover det som er nemnt ovanfor. Framdrifta på i gangsette prosjekt er i hovudsak i samsvar med fastsette tidsplanar.

Årsrekneskapen er avlagt på basis av prinsippet om fortsatt drift, og styret stadfester at denne føresetnaden er til stades.

Styreansvar

Selskapet har teikna ansvarsforsikring for styret. Forsikringa har ei dekning på NOK 10 mill.

Miljø – arbeidsmiljø og ytre miljø

I følge gjeldande lover og føreskrifter fører alle selskapa i konsernet oversikt over totalt sjukefråvær blant selskapets tilsette. For Aurstad Tunnel AS har sjukefråværet i 2024 vore på 5,39 %. I Aurstad Maskinutleige AS har sjukefråværet i 2024 vore på 0,31%. I dei andre selskapa har vi ikkje tilsette.

I 2024 har vi hatt en personskade med fråvær (beinbrudd). Vi har i tillegg hatt eit mindre uhell som medførte oppfølging frå lege men ikkje fråvær. Begge hendingane var hendelig uhell. Vi har ikkje hatt vesentlege skadar på materiell ut over det som vi vurderer som normalt.

Vi har i konsernet over lang tid jobba med å auke fokus på HMS noko vi ser resultat av i heile organisasjonen. Det vil framover vere stort fokus på oppfølgingsarbeidet knytt til prosessar og rutinar som er innført.

I følge tilbakemeldingar frå målingar gjort av Bedriftshelsetenesta vår er arbeidsmiljøet og trivselen på arbeidsplassen god. Samarbeidet med vernetenesta vår og dei tillitsvalde er godt.

Selskapets aktivitetsområde har gjennom bruken av arbeidsmaskinar og transportmiddel utslepp av avgassar til det ytre miljøet. Selskapet har ein moderne maskinpark og har eit medvete forhold til godt vedlikehald av denne.

Selskapet har også uttak av masse for bearbeiding som medfører inngrep i naturen. Denne type aktivitet fører naturleg til noko støy. Det er innført rutinar og kontrolltiltak for å sikre at ein til ein kvar tid er innanfor grenseverdiar som er sett.

Selskapet nyttar elles kommunale ordningar for avfallshandtering. Det er innarbeidde rutinar for å følge gjeldande lover og reglar for innsamling av forureina avfall. I tillegg vert det på kvart einskilt prosjekt utarbeidd ein HMS plan som også inkluderer ein plan for ivaretaking av ytre miljø.



Likestilling

Av 123 tilsette i konsernet er 7 kvinner (ca. 5,7 %) pr. 31.12.2024. Det er 2 kvinner representert i styret noko som gir ein kvinneandel i styret på 40%. Kvinner og menn vert løna og gitt arbeidsvilkår ut i frå utdanning, erfaring og fagleg dugleik, uavhengig av kjønn. Vi har målsetting om å auke andelen av kvinnelege tilsette og marknadsfører at vi ønskjer fleire kvinnelege medarbeidarar. Vi vil halde fram denne marknadsføringa i 2025. Ved framtidig rekruttering av nye medarbeidarar vil beste kandidaten ut i frå kompetanse og faglege kvalifikasjonar verte føretrekt, uavhengig av kjønn. Selskapet jobbar for full likestilling i alle tverrsnitt i organisasjonen og for å hindre diskriminering på arbeidsplassen.

Aktsomhetsvurdering

Selskapets redegjørelse for aktsomhetsvurderingar inkl. openheitslova er gjort tilgjengelig på nettsiden: www.aurstad.no.


Ørsta 08.05.2024


Styret i Aurstad AS



John A. Aspehaug
Styreleiar


Torunn Melle
Styremedlem


Tormod Stigen
Styremedlem


Siri Engesaeth
Styremedlem


Cato Aurstad
Styremedlem


Jo Stian Tverberg
Styremedlem/Dagleg Leiar



Resultatregnskap			
Aurstad AS			
	Note	2024	2023
Driftsinntekter og driftskostnader			
Salgsinntekt		3 900 000	3 225 000
Sum driftsinntekter		3 900 000	3 225 000
Annen driftskostnad	2	3 482 609	2 677 956
Sum driftskostnader		3 482 609	2 677 956
Driftsresultat		417 391	547 044
Finansinntekter og finanskostnader			
Inntekt på investering i datterselskap	3	6 210 000	8 700 000
Annen renteinntekt		93 033	12 400
Annen rentekostnad		82	239 330
Resultat av finansposter		6 302 951	8 473 070
Resultat før skattekostnad		6 720 342	9 020 114
Skattekostnad på resultat	4	112 079	70 425
Resultat		6 608 263	8 949 689
Årsresultat		6 608 263	8 949 689
Overføringer			
Avsatt til utbytte		6 210 000	6 500 000
Avsatt til annen egenkapital		398 263	34 142
Overført til udekket tap		0	2 415 547
Sum overføringer		6 608 263	8 949 689


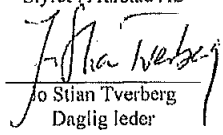
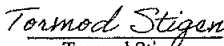





Balanse			
Aurstad AS			
Eiendeler	Note	2024	2023
Anleggsmidler			
Finansielle anleggsmidler			
Investeringer i datterselskap	3	14 560 000	14 560 000
Sum finansielle anleggsmidler		14 560 000	14 560 000
Sum anleggsmidler		14 560 000	14 560 000
Omløpsmidler			
Fordringer			
Kundefordringer	3	428 950	406 250
Andre kortsiktige fordringer	5	6 296 211	131 168
Fordring mot selskap i samme konsern	3	1 525 000	8 725 000
Sum fordringer		8 250 161	9 262 418
Bankinnskudd, kontanter o.l.		2 861 550	1 629 785
Sum omløpsmidler		11 111 710	10 892 203
Sum eiendeler		25 671 710	25 452 203
Aurstad AS			Side 3



Balanse			
Aurstad AS			
	Note	2024	2023
Egenkapital og gjeld			
Innskutt egenkapital			
Aksjekapital	5	18 600 000	18 600 000
Sum innskutt egenkapital		18 600 000	18 600 000
Opptjent egenkapital			
Annen egenkapital		432 405	34 142
Sum opptjent egenkapital		432 405	34 142
Sum egenkapital	5	19 032 405	18 634 142
Gjeld			
Kortsiktig gjeld			
Leverandørgjeld		268 014	138 517
Betalbar skatt	4	112 079	70 425
Skyldig offentlige avgifter		49 212	98 444
Utbytte		6 210 000	6 500 000
Annen kortsiktig gjeld		0	10 674
Sum kortsiktig gjeld		6 639 305	6 818 060
Sum gjeld		6 639 305	6 818 060
Sum egenkapital og gjeld		25 671 710	25 452 203

Hovdebygda, den 8,5 2025
Styret i Aurstad AS

 John A. Aspehaug styreleder	 Jo Stian Tverberg Daglig leder	 Tormod Stigen styremedlem
 Siri Engesaeth styremedlem	 Torunn Melle styremedlem	 Cato Aurstad styremedlem

Aurstad AS Side 4



Aurstad AS

Noter til regnskapet 2024

Note 1 Regnskapsprinsipper

Årsregnskapet er satt opp i samsvar med regnskapsloven av 1998 og God regnskapsskikk i Norge. Regnskapsprinsippene beskrives nedenfor.

Hovedregel for vurdering og klassifisering av eiendeler og gjeld

Eiendeler bestemt til varig eie eller bruk er klassifisert som anleggsmidler. Andre eiendeler er klassifisert som omløpsmidler. Fordringer som skal tilbakebetales innen et år er klassifisert som omløpsmidler. Ved klassifisering av kortsiktig og langsiktig gjeld er tilsvarende kriterier lagt til grunn.

Anleggsmidler vurderes til anskaffelseskost, men nedskrives til virkelig verdi når verdifallet forventes ikke å være forbigående. Anleggsmidler med begrenset økonomisk levetid avskrives planmessig. Langsiktig lån balanseføres til nominelt mottatt beløp på etableringstidspunktet.

Omløpsmidler vurderes til laveste av anskaffelseskost og virkelig verdi. Kortsiktig gjeld balanseføres til nominelt mottatt beløp på etableringstidspunktet.

Enkelte poster er vurdert etter andre prinsipper og redegjøres for nedenfor.

Fordringer

Kundefordringer og andre fordringer oppføres til pålydende etter fradrag for avsetning til forventet tap. Avsetning til tap gjøres på grunnlag av en individuell vurdering av de enkelte fordringer. I tillegg gjøres det for øvrige kundefordringer en uspesifisert avsetning for å dekke antatt tap.

Skatter

Skattekostnaden sammenstilles med regnskapsmessige resultat før skatt. Skatt knyttet til egenkapitaltransaksjoner, for eksempel konsernbidrag, føres mot egenkapitalen.

Skattekostnaden består av betalbar skatt (skatt på årets direkte skattepliktige inntekt) og endring i netto utsatt skatt. Skattekostnaden fordeles på ordinært resultat og resultat av ekstraordinære poster i henhold til skattegrunnlaget. Utsatt skatt og utsatt skattefordel er presentert netto i balansen, der utsatt skatt balanseføres. Evt. netto utsatt skattefordel balanseføres ikke.

Inntektsføring

Selskapets driftsinntekter består av utfakturering av fellesfunksjoner til datterselskapene, og inntektsføres i takt med levering. Utbytte og konsernbidrag fra datterselskap inntektsføres når det er avsatt i datterselskapenes regnskap. Renter inntektsføres i takt med opptjening.



Aurstad AS

Noter til regnskapet 2024

Note 2 Lønnskostnad, antall ansatte, godtgjørelser, lån til ansatte mm

Selskapet har ingen ansatte, og det er ikke utbetalt godtgjørelse til styret.

Selskapet har ikke plikt til å etablere pensjonsordning etter lov om OTP.

Revisor

Godtgjørelse til revisor i 2024 er utbetalt med kr 10.100 for revisjon og kr 15.000 for og annen bistand.

Note 3 Aksjer i datterselskap, mellomværende med datterselskap

Selskap	Kommune	Antall aksjer	Andel	Kostpris
Aurstad Tunnel AS	Ørsta	110	100 %	9 500 000
Aurstad Maskinutleige AS	Ørsta	40	100 %	5 030 000
Aurstad Auto AS	Ørsta	30	100 %	30 000
Totalt				14 560 000

	Resultat	EK 31.12
Aurstad Tunnel AS	1 769 364	42 749 071
Aurstad Maskinutleige AS	218 074	12 009 110
Aurstad Auto AS	-6 515	-21 018

Inkludert i selskapets kundefordringer er fordring kr 303.950 mot Aurstad Tunnel AS og kr 125.000 mot Aurstad Maskinutleie AS.

Selskapet har videre fordring mot Aurstad Auto AS med kr 25.000, mot Aurstad Tunnel AS med kr 950.000 og mot Aurstad Maskinutleige AS med kr 550.000.

Det er inntektsført kr 6.210.000 i utbytte i 2024 (i 2023: kr 8.700.000).

Note 4 Skattekostnad

Midlertidige forskjeller knyttet til	31.12.23	31.12.24	Endring
Skattemessig fremførbart underskudd	0	0	0
Sum midlertidige forskjeller	0	0	0
Herav ikke utlignet	0	0	0
Grunnlag for beregning av utsatt skatt (skattefordel)	0	0	0
Utsatt skatt (skattefordel) 22%	0	0	0

Utsatt skattefordel balanseføres ikke.

	2023	2024
Resultat før skattekostnad	9 020 114	6 720 342
+/- permanente forskjeller	-8 700 000	-6 210 890
+/- endring i midlertidige forskjeller	0	0
- Bruk av fremførbart underskudd	0	0
Sum skattegrunnlag i året	320 114	509 452
Betalbar inntektsskatt for selskapet	70 425	112 079
+/- endring i balanseført utsatt skatt	0	0
Sum skattekostnad i resultatregnskapet	70 425	112 079



Aurstad AS
Noter til regnskapet 2024

Note 5 Aksjekapital og aksjonærinformasjon, egenkapital

Eierstruktur	Antall aksjer	Pålydende	Eierandel
JMC Holding AS (Cato Aurstad, styremedlem)	911 400	10	49,0 %
JMC Invest AS (Cato Aurstad, styremedlem)	669 600	10	36,0 %
Tverberg Invest AS (Jo Stian Tverberg, dagl leder)	279 000	10	15,0 %
Totalt	1 860 000	18 600 000	100,0 %

	Aksjekapital	Annen EK	Sum
Egenkapital 31.12. forrige år	18 600 000	34 142	18 634 142
Utdelt tilleggsutbytte	0	0	0
Årets resultat	0	6 608 263	6 608 263
Avsatt utbytte	0	-6 210 000	-6 210 000
Egenkapital 31.12	18 600 000	432 405	19 032 405

Inkludert i andre kortsiktige fordringer er fordring på aksjonærene på kr 6.210.000.
Dette motregnes mot avsatt utbytte etter generalforsamling.



Aurstad AS

Kontantstrømoppstilling

LIKVIDER TILFØRT/BRUKT PÅ VIRKSOMHETEN:		2024	2023
	Tilført fra årets virksomhet *)	6 608 263	8 949 689
+/-	Endring i varelager	0	0
+/-	Endring i debitorer	-22 700	606 250
+/-	Endring i leverandørgjeld	129 497	-150 224
+/-	Endring tidsavgrensede poster	1 016 705	390 053
A =	Netto likviditetsendring fra virksomheten	7 731 765	9 795 768

LIKVIDER TILFØRT/BRUKT PÅ INVESTERINGER:			
-	Investert i varige driftsmidler	0	0
+	Salg av varige driftsmidler (salgssum)	0	0
+/-	Investering i datterselskaper	0	0
B =	Netto likviditetsendringer fra investeringer	0	0

LIKVIDER TILFØRT/BRUKT PÅ FINANSIERING:			
+	Opptak av ny gjeld (kortsiktig og langsiktig)	0	0
-	Nedbetaling av gammel gjeld	0	-9 000 000
+	Innbetaling av egenkapital	0	0
-	Tilbakebetaling av egenkapital	0	0
-	Utbytte	-6 500 000	0
+/-	Konsernbidrag	0	0
C =	Netto likviditetsendring fra finansiering	-6 500 000	-9 000 000

	Netto endring i likvider gjennom året	1 231 765	795 768
+	Likviditetsbeholdning pr. 01.01.	1 629 785	834 017
=	Likviditetsbeholdning pr. 31.12.	2 861 550	1 629 785

*) Dette tallet fremkommer slik:

	Årets resultat	6 608 263	8 949 689
-	Gevinst/+ tap ved salg av anleggsaksjer	0	0
+/-	Verdiregulering omløpsaksjer uten kontantstr.effekt	0	0
+	Ordinære avskrivninger	0	0
+/-	Endring i balanseført pensjonsforpliktelse	0	0
+/-	Endring utsatt skatt	0	0
=	Tilført fra årets virksomhet	6 608 263	8 949 689



Resultatregnskap			
Aurstad AS - konsern			
Driftsinntekter og driftskostnader	Note	2024	2023
Salgsinntekt	2	388 645 787	442 550 204
Annen driftsinntekt		7 034 422	5 946 167
Sum driftsinntekter		395 680 209	448 496 371
Varekostnad		185 770 308	212 912 484
Lønnskostnad	3, 4	125 358 158	113 279 066
Avskrivning av driftsmidler og immaterielle eiendeler	5	5 689 551	6 462 336
Annen driftskostnad	3, 5	78 365 379	79 214 722
Sum driftskostnader		395 183 396	411 868 608
Driftsresultat		496 813	36 627 763
Finansinntekter og finanskostnader			
Annen renteinntekt		3 411 395	1 620 673
Annen finansinntekt		4 110	64 603
Annen rentekostnad		807 280	815 595
Annen finanskostnad		109	0
Resultat av finansposter		2 608 116	869 681
Resultat før skattekostnad		3 104 929	37 497 444
Skattekostnad på resultat	6	725 742	8 253 418
Resultat		2 379 187	29 244 026
Årsresultat		2 379 187	29 244 026





Balanse			
Aurstad AS - konsern			
Eiendeler	Note	2024	2023
Anleggsmidler			
Immaterielle eiendeler			
Varige driftsmidler			
Driftsløsøre, inventar o.a. utstyr	5, 7	<u>18 222 032</u>	<u>18 241 852</u>
Sum varige driftsmidler		18 222 032	18 241 852
Finansielle anleggsmidler			
Andre langsiktige fordringer	7	<u>388 333</u>	<u>265 958</u>
Sum finansielle anleggsmidler		388 333	265 958
Sum anleggsmidler		18 610 365	18 507 810
Omløpsmidler			
Fordringer			
Kundefordringer	2, 8	<u>90 775 367</u>	<u>77 061 821</u>
Andre kortsiktige fordringer		<u>10 383 238</u>	<u>4 407 453</u>
Sum fordringer	7	101 158 605	81 469 274
Investeringer			
Bankinnskudd, kontanter o.l.	9	<u>37 183 372</u>	<u>69 270 410</u>
Sum omløpsmidler		138 341 977	150 739 684
Sum eiendeler		156 952 342	169 247 494





Balanse				
Aurstad AS - konsern				
Egenkapital og gjeld	Note	2024	2023	
Innskutt egenkapital				
Aksjekapital	10	18 600 000	18 600 000	
Sum innskutt egenkapital		18 600 000	18 600 000	
Opptjent egenkapital				
Annen egenkapital		40 609 568	44 440 382	
Sum opptjent egenkapital		40 609 568	44 440 382	
Sum egenkapital	11	59 209 568	63 040 382	
Gjeld				
Avsetning for forpliktelser				
Utsatt skatt	6	9 543 433	9 163 702	
Sum avsetning for forpliktelser		9 543 433	9 163 702	
Annen langsiktig gjeld				
Gjeld til kredittinstitusjoner	7, 12	4 915 277	6 529 056	
Sum annen langsiktig gjeld		4 915 277	6 529 056	
Kortsiktig gjeld				
Gjeld til kredittinstitusjoner	7	7 420 215	0	
Leverandørgjeld		33 835 379	41 661 512	
Betalbar skatt	6	346 011	8 160 647	
Skyldig offentlige avgifter		15 871 687	14 169 950	
Utbytte		6 210 000	6 500 000	
Annen kortsiktig gjeld		19 600 772	20 022 245	
Sum kortsiktig gjeld		83 284 064	90 514 354	
Sum gjeld		97 742 774	106 207 112	
Sum egenkapital og gjeld		156 952 342	169 247 494	


Hovdebygda, 8/5 2025
Styret i Aurstad AS - konsern



John A. Aspehaug
Styreleder


Jo Stian Tverberg
Daglig leder


Torodd Stigen
Styremedlem


Siri Engeseth
Styremedlem


Torunn Melle
Styremedlem


Cato Aurstad
Styremedlem

Aurstad AS - konsern Side 3



Aurstad AS - konsern Noter til regnskapet 2024

Note 1 Regnskapsprinsipper

Årsregnskapet er satt opp i samsvar med regnskapsloven av 1998 og God regnskapsskikk i Norge. Regnskapsprinsippene beskrives nedenfor.

Hovedregel for vurdering og klassifisering av eiendeler og gjeld

Eiendeler bestemt til varig eie eller bruk er klassifisert som anleggsmidler. Andre eiendeler er klassifisert som omløpsmidler. Fordringer som skal tilbakebetales innen et år er klassifisert som omløpsmidler. Ved klassifisering av kortsiktig og langsiktig gjeld er tilsvarende kriterier lagt til grunn.

Anleggsmidler vurderes til anskaffelseskost, men nedskrives til virkelig verdi når verdifallet forventes ikke å være forbigående. Anleggsmidler med begrenset økonomisk levetid avskrives planmessig. Langsiktig lån balanseføres til nominelt mottatt beløp på etableringstidspunktet.

Omløpsmidler vurderes til laveste av anskaffelseskost og virkelig verdi. Kortsiktig gjeld balanseføres til nominelt mottatt beløp på etableringstidspunktet.

Enkelte poster er vurdert etter andre prinsipper og redegjøres for nedenfor.

Varer

Varer er vurdert til det laveste av anskaffelseskost og netto salgsverdi.

Fordringer

Kundefordringer og andre fordringer oppføres til pålydende etter fradrag for avsetning til forventet tap. Avsetning til tap gjøres på grunnlag av en individuell vurdering av de enkelte fordringer.

Skatter

Skattekostnaden sammenstilles med regnskapsmessige resultat før skatt.

Skattekostnaden består av betalbar skatt (skatt på årets direkte skattepliktige inntekt) og endring i netto utsatt skatt. Utsatt skatt og utsatt skattefordel er presentert netto i balansen.

Inntektsføringsprinsipp

Levering av varer og tjenester inntektsføres på leveringstidspunktet. Evt. opptjent ikke utfakturert eller forskuddsfakturert periodiseres ved årsskiftet. For igangværende prosjekter benyttes løpende avregning med fortjeneste.

Konsernforhold/sammenligningstall

Morselskapet Aurstad AS ble stiftet i 2013. Selskapet eier ved utgangen av året 100 % av aksjene i datterselskapene Aurstad Tunnel AS, Aurstad Maskinutleige AS og Aurstad Auto AS. Aksjer i datterselskaper er eliminert mot egenkapitalen på oppkjøpstidspunktet.



Aurstad AS - konsern Noter til regnskapet 2024

Note 2 Langsiktige tilvirkningskontrakter

Datterselskap behandler prosjekt i arbeid etter løpende avregnings metode. Ferdiggraden for prosjekter i arbeid er beregnet ut i fra utført produksjon. Datterselskap har 4 prosjekter i arbeid pr. 31.12.24. Det er innkalkulert andel av forventet fortjeneste på prosjektene. Innestående hos kunder på ikke-avsluttede prosjekter utgjør kr 12.585.821, og er inkludert i kundefordringer i balansen.

For igangværende prosjekt der man forventer at prosjektet totalt sett gir tap, vil hele det forventede tapet hensyntatt i årsregnskapet basert på beste estimat på tidspunkt for regnskapsavleggelse. Datterselskapet har ingen igangværende prosjekt der man forventer tap.

Note 3 Lønnskostnad, antall årsverk, godtgjørelser, lån til ansatte med mer

Lønnskostnad	2024	2023
Lønn	100 004 185	91 761 868
Arbeidsgiveravgift	15 797 487	14 182 588
Pensjonskostnader (ref også note 4)	6 567 339	5 092 180
Andre ytelser	2 989 147	2 242 430
Sum	125 358 158	113 279 066
Gjennomsnittlig antall årsverk	121	117

Ytelser til ledende personer	Daglig leder	Styret
Lønn	0	0
Pensjonskostnader	0	0
Annen godtgjørelse	0	0

Daglig leder er ansatt i datterselskapet Aurstad Tunnel AS.

Revisor - tall samlet for konsernet

Godtgjørelse til revisor er i 2024 utbetalt med kr 141.900,- for ordinær revisjon. I tillegg kommer andre tjenester med kr 30.900,-. Tilsvarende tall forrige år var hhv. kr 133.300 og kr 27.800.

Note 4 Pensjonskostnader og -forpliktelser

Datterselskaper har etablert innskuddsbaserte pensjonsordninger som tilfredsstiller kravene til OTP. I tillegg har man AFP-ordning, som også er vurdert som innskuddsbasert. Pensjonsforpliktelser er derfor ikke aktuarberegnet, og årets kostnadsførte beløp tilsvarer årets premier. Årets pensjonskostnader er sammensatt slik:

	2024	2023
Endring i beregnet forpliktelse knyttet til AFP	0	0
Betalte premier AFP-ordningen, kostnadsføres løpende	1 660 888	1 281 951
Kollektiv pensjonsordning	4 906 451	3 810 229
Sum	6 567 339	5 092 180



Aurstad AS - konsern Noter til regnskapet 2024

Note 5 Varige driftsmidler

	Fast eiendom	Dr.løs/mask. og utstyr	SUM
Anskaffelseskost 31.12.23	0	41 892 090	41 892 090
Tilgang	0	8 331 946	8 331 946
Avgang	0	-3 293 763	-3 293 763
Anskaffelseskost 31.12.24	0	46 930 273	46 930 273
Akkumulerte avskr. 31.12.24	0	28 708 241	28 708 241
Bokført verdi pr. 31.12.24	0	18 222 032	18 222 032
Årets nedskrivninger		0	0
Årets avskrivninger		5 689 551	5 689 551
Økonomisk levetid		5-10 år	
Avskrivningsplan		Lineær	
Leie og leasing av ikke balanseførte driftsmidler	3 187 568	30 279 881	33 467 449

I tillegg kommer leie av utstyr direkte innleid på prosjekter og inkludert i varekostnader i resultatregnskapet.

Note 6 Skattekostnad og utsatt skatt

Midlertidige forskjeller knyttet til:	31.12.2023	31.12.2024	Endring
Omløpsmidler/kortsiktig gjeld	30 020 590	31 554 784	1 534 194
Anleggsmidler/langsiktig gjeld	11 632 603	13 229 091	1 596 488
Gevinst og tapskonto	0	0	0
Skattemessig underskudd	0	-1 404 635	-1 404 635
Grunnlag for utsatt skatt	41 653 193	43 379 240	1 726 047
Utsatt skatt (skattefordel) 22%	9 163 702	9 543 433	379 731
Skattekostnad for konsernet:		2024	2023
Betalbar skatt knyttet til årets resultat		346 011	8 160 647
For lite avsatt skatt tidligere år		0	0
Endring utsatt skatt		379 731	92 771
Sum skattekostnad		725 742	8 253 418

Note 7 Pantstillelser

Bokført gjeld som er sikret ved pant o.l.:	2024	2023
Gjeld til kredittinstitusjoner	12 335 492	6 259 056
Bokført verdi av eiendeler stilt som sikkerhet		
Driftsmidler	18 222 032	18 241 852
Fordringer i datterselskap	99 135 085	81 469 274
Totalt	117 357 117	99 711 126

Note 8 Kundefordringer

Kundefordringer er oppført til pålydende med fradrag for beregnet tapsrisiko.



Aurstad AS - konsern Noter til regnskapet 2024

Note 9 Bundne midler

Av bankinnskudd er kr 4.791.746 midler på skattetrekkskonto. Disse kan kun benyttes til å betale skyldig forskuddstrekk.

Note 10 Aksjekapital og aksjonærinformasjon

Eierstruktur

Aksjonærene i morselskapet pr 31.12.24 var (aksjenes pålydende er kr 10):

	Antall aksjer	Eier- andel	Stemme- andel
Tverberg Invest AS	279 000	15,0 %	15,0 %
JMC Holding AS	911 400	49,0 %	49,0 %
JMC Invest AS	669 600	36,0 %	36,0 %
Sum	1 860 000	100,0 %	100,0 %

Daglig leder Jo Stian Tverberg og styremedlem Cato Aurstad har indirekte aksjeeie gjennom selskapene som er aksjonærer i Aurstad AS.

Note 11 Egenkapital

	Aksje- kapital	Annen EK	Sum EK
Egenkapital 31.12.2023	18 600 000	44 440 382	63 040 382
Årets endring i egenkapital:			
Årets resultat	0	2 379 187	2 379 187
Avsatt utbytte	0	-6 210 000	-6 210 000
Egenkapital 31. des. 2024	18 600 000	40 609 568	59 209 568

Note 12 Langsiktig gjeld

Gjeld som forfaller mer enn fem år etter regnskapsårets slutt:

	2024	2023
Gjeld til kredittinstitusjoner	0	0
Sum annen langsiktig gjeld	0	0



Aurstad AS - konsern

Kontantstrømoppstilling

	2024	2023
LIKVIDER TILFØRT/BRUKT PÅ VIRKSOMHETEN:		
	2 488 047	30 752 966
+/- Tilført fra årets virksomhet *)		
+/- Endring i varelager	0	0
+/- Endring i debitorer	-13 713 546	-5 946 630
+/- Endring i leverandørgjeld	-7 826 133	14 170 394
+/- Endring tidsavgrensede poster	-12 632 532	28 244 735
A = Netto likviditetsendring fra virksomheten	-31 684 164	67 221 465
LIKVIDER TILFØRT/BRUKT PÅ INVESTERINGER:		
- Investert i varige driftsmidler	-8 331 946	-14 237 515
+ Salg av varige driftsmidler (salgssum)	8 622 638	8 175 900
+ Salg av anleggsaksjer (salgssum)	0	0
+/- Investering i datterselskaper	0	0
B = Netto likviditetsendringer fra investeringer	290 692	-6 061 615
LIKVIDER TILFØRT/BRUKT PÅ FINANSIERING:		
+ Opptak av ny gjeld (kortsiktig og langsiktig)	7 420 215	4 869 764
- Nedbetaling av gammel gjeld	-1 613 779	-18 549 596
+ Innbetaling av egenkapital	0	0
- Tilbakebetaling av egenkapital	0	0
- Utbytte	-6 500 000	0
+/- Konsernbidrag nto etter skatt	0	0
C = Netto likviditetsendring fra finansiering	-693 564	-13 679 832
	-32 087 036	47 480 018
+ Netto endring i likvider gjennom året		
+ Likviditetsbeholdning pr. 01.01.	69 270 410	21 790 394
= Likviditetsbeholdning pr. 31.12.	37 183 372	69 270 410
*) Dette tallet fremkommer slik:		
	2 379 187	29 244 026
- Årets resultat		
- -Gevinst/+ tap ved salg av anleggsmidler	-5 960 422	-5 046 167
- -Gevinst/+ tap ved salg av anleggsaksjer	0	0
+/- Reversering av avsetning uten kontantstr.effekt	0	0
+ Ordinære avskrivninger	5 689 551	6 462 336
+ Nedskrivning av driftsmidler	0	0
+/- Endring utsatt skatt (resultatført)	379 731	92 771
= Tilført fra årets virksomhet	2 488 047	30 752 966



hovden & vatne statsautoriserte revisorar as

Medlemmer i Den norske Revisorforening

Autorisert rekneskapsførarselskap

Org.nr. 987 832 916 MVA

E-post: firmapost@h-v.no

www.h-v.no

Til generalforsamlinga i
Aurstad AS

Melding frå uavhengig revisor

Side 1 av 2

Konklusjon

Vi har revidert Aurstad AS sin årsrekneskap som består av:

- selskapsrekneskapen, som består av balanse per 31. desember 2024, resultatrekneskap som viser eit overskot på kr 6.608.263 og kontantstraumoppstilling for rekneskapsåret som vart avslutta per denne dato og notar til årsrekneskapen, irekna eit samandrag av viktige rekneskapsprinsipp, og
- konsernrekneskapen, som består av balanse per 31. desember 2024, resultatrekneskap som viser eit overskot på kr 2.379.187 og kontantstraumoppstilling for rekneskapsåret som vart avslutta per denne dato og notar til årsrekneskapen, irekna eit samandrag av viktige rekneskapsprinsipp.

Etter vår meining

- oppfyller årsrekneskapen gjeldande lovkrav, og
- gir selskapsrekneskapen eit rettvise bilde av selskapets finansielle stilling per 31. desember 2024 og av resultatet og kontantstraumane for rekneskapsåret avsluttet per denne dato i samsvar med rekneskapslova sine reglar og god rekneskapsskikk i Noreg, og
- gir konsernrekneskapen eit rettvise bilete av konsernet si finansielle stilling per 31. desember 2024 og av resultatet og kontantstraumane for rekneskapsåret avslutta per denne dato i samsvar med rekneskapslova sine reglar og god rekneskapsskikk i Noreg.

Grunnlag for konklusjonen

Vi har gjennomført revisjonen i samsvar med dei internasjonale revisjonsstandardane International Standards on Auditing (ISA-ane). Våre oppgåver og plikter etter desse standardane er skildra under overskrifta Revisors oppgåver og plikter ved revisjon av årsrekneskapen. Vi er uavhengige av selskapet slik det er krav om i lov, forskrift og International Code of Ethics for Professional Accountants (medrekna dei internasjonale sjølvstendestandardane) utferda av the International

Ørsta	Nordfjardeid	Stryn
Ivar Aasengt. 10, Postb. 203, 6151 Ørsta Tlf.: 70 04 59 00	Øyane 11, Postb. 315, 6772 Nordfjardeid Tlf.: 57 88 64 16	Tonningsg. 42, 6783 Stryn Tlf.: 48 44 07 30



Ethics Standard Boards for Accountants (IESBA-reglane), og har oppfylt dei andre etiske pliktene våre i samsvar med desse krava. Etter vår oppfatning er innhenta revisjonsbevis tilstrekkeleg og formålstenleg som grunnlag for konklusjonen vår.

Øvrig informasjon

Styret og dagleg leiar (leiinga) er ansvarlege for informasjonen i årsmeldinga. Vår konklusjon om årsrekneskapen ovanfor dekker ikkje informasjonen i årsmeldinga.

I samband med revisjonen av årsrekneskapen er det vår oppgåve å lese årsmeldinga. Føremålet er å vurdere korvidt det ligg føre vesentleg inkonsistens mellom årsmeldinga og årsrekneskapen og den kunnskap vi har opparbeida oss under revisjonen av årsrekneskapen, eller korvidt informasjon i årsmeldinga elles framstår som vesentleg feil. Vi har plikt til å rapportere dersom årsmeldinga framstår som vesentleg feil. Vi har ingenting å rapportere i så måte.

Basert på kunnskapen vi har opparbeida oss i revisjonen, meiner vi at årsmeldinga

- er konsistent med årsrekneskapen og
- inneheld dei opplysningar som skal gjevast i samsvar med gjeldende lovkrav.

Styret og dagleg leiar sitt ansvar for årsrekneskapen

Styret og dagleg leiar (leiinga) er ansvarleg for å utarbeide årsrekneskapen og for at han gjev eit rettvísande bilete i samsvar med rekneskapslova sine reglar og god rekneskapsskikk i Noreg. Leiinga er også ansvarleg for slik intern kontroll som ein finn naudsynt for å kunne utarbeide ein årsrekneskap som ikkje inneheld vesentleg feilinformasjon, verken som følgje av misleg framferd eller feil som ikkje er tilsikta.

Ved utarbeidinga av årsrekneskapen må leiinga ta standpunkt til selskapet si evne til å halde fram med drifta og opplyse om tilhøve av betydning for dette. Føresetnaden om at drifta kan halde fram, skal leggjast til grunn for årsrekneskapen så lenge det ikkje er sannsynleg at verksemda vil bli avvikla.


Revisor sine oppgåver og plikter ved revisjonen av årsrekneskapen

Vårt mål er å oppnå tryggande sikkerheit for at årsrekneskapen totalt sett ikkje inneheld vesentleg feilinformasjon, verken som følgje av misleg framferd eller feil som ikkje er tilsikta, og å gi ei revisjonsmelding som inneheld konklusjonen vår. Tryggande sikkerheit er ein høg grad av sikkerheit, men ingen garanti for at ein revisjon utført i samsvar med ISA-ane, alltid vil avdekke vesentleg feilinformasjon som eksisterer. Feilinformasjon kan oppstå som følgje av misleg framferd eller feil som ikkje er tilsikta. Feilinformasjon blir vurdert som vesentleg dersom han, åleine eller samla, innanfor rimelege grenser kan forventast å påverke økonomiske avgjersle som brukarane tar basert på årsrekneskapen.

For vidare skildring av revisor sine oppgåver og plikter vert det vist til <https://revisorforeningen.no/revisjonsberetninger>

Ørsta, 08.05.2025

Hovden & Vatne statsautoriserte revisorar AS


Dag Hopland
statsautorisert revisor