



## ÅRSREGNSKAPET FOR REGNSKAPSÅRET 2024 - GENERELL INFORMASJON

### Enheten

Organisasjonsnummer: 971 000 236  
Organisasjonsform: Pensjonskasse  
Foretaksnavn: SPAREBANKEN HEDMARK PENSJONSKASSE  
Forretningsadresse: Strandgata 15  
2317 HAMAR

### Regnskapsår

Årsregnskapets periode: 01.01.2024 - 31.12.2024

### Konsern

Morselskap i konsern: Nei

### Regnskapsregler

Regler for små foretak benyttet: Nei  
Benyttet ved utarbeidelsen av årsregnskapet til selskapet: Regnskapslovens alminnelige regler

### Årsregnskapet fastsatt av kompetent organ

Bekreftet av representant for selskapet: Jan Fredrik Nordby  
Dato for fastsettelse av årsregnskapet: 21.03.2025

### Grunnlag for avgivelse

År 2024: Årsregnskapet er elektronisk innlevert  
År 2023: Tall er hentet fra elektronisk innlevert årsregnskap fra 2024

*Det er ikke krav til at årsregnskapet m.v. som sendes til Regnskapsregisteret er undertegnet. Kontrollen på at dette er utført ligger hos revisor/enhetens øverste organ. Sikkerheten ivaretas ved at innsender har rolle/rettighet for innsending av årsregnskapet via Altinn, og ved at det bekreftes at årsregnskapet er fastsatt av kompetent organ.*

Brønnøysundregistrene, 14.05.2026



### Resultatregnskap

| Beløp i: NOK   | Note | 2024               | 2023               |
|--|------|--------------------|--------------------|
| <b>RESULTATREGNSKAP - TEKNISK REGNSKAP</b>   |      |                    |                    |
| <b>Premieinntekter</b>   |      |                    |                    |
| Avgitte gjenforsikringspremier   | 15   | -19 000            | -19 000            |
| <b>Sum premieinntekter for egen regning</b>  |      | <b>-19 000</b>     | <b>-19 000</b>     |
| <b>Netto inntekter fra investeringer i kollektivporteføljen</b>                                  |      |                    |                    |
| Renteinntekt og utbytte m.v. på finansielle eiendeler  |      | 35 380 000         | 11 442 000         |
| Verdiendringer på investeringer  |      | 29 757 000         | 20 581 000         |
| Realisert gevinst og tap på investeringer  |      | 2 197 000          | 33 166 000         |
| <b>Sum netto inntekter fra investeringer i kollektivporteføljen</b>                              |      | <b>67 334 000</b>  | <b>65 189 000</b>  |
| <b>Netto inntekter fra investeringer i investeringsporteføljen</b>                               |      |                    |                    |
| <b>Sum netto inntekter fra investeringer i investeringsporteføljen</b>                           |      | <b>0</b>           | <b>0</b>           |
| <b>Pensjoner m.v.</b>  |      |                    |                    |
| Brutto utbetalte pensjoner   | 16   | -36 321 000        | -33 983 000        |
| <b>Utbetalte pensjoner m.v.</b>  |      | <b>-36 321 000</b> | <b>-33 983 000</b> |
| <b>Sum pensjoner m.v.</b>  |      | <b>-36 321 000</b> | <b>-33 983 000</b> |
| <b>Resultatførte endringer i forsikringsforpliktelse - kontraktfastsatte forpliktelser</b>       |      |                    |                    |
| <b>Endring i premiereserve m.v, brutto.</b>  | 14   | <b>4 966 000</b>   | <b>23 831 000</b>  |
| <b>Endring i premiereserve m.v.</b>  |      | <b>4 966 000</b>   | <b>23 831 000</b>  |
| Endring i kursreguleringsfond  | 14   | 0                  | -20 581 000        |
| Endring i bufferfond   | 14   | 489 000            | 0                  |
| <b>Sum resultatførte endringer i forsikringsforpliktelsene - kontraktfastsatte forpliktelser</b> |      | <b>5 455 000</b>   | <b>3 250 000</b>   |
| <b>Resultatførte endringer i forsikringsforpliktelse - særskilt investeringsportefølje</b>       |      |                    |                    |
| <b>Sum resultatførte endringer i forsikringsforpliktelse - særskilt investeringsportefølje</b>   |      | <b>0</b>           | <b>0</b>           |
| <b>Midler tilordnet forsikringskontraktene - kontraktfastsatte forpliktelser</b>                 |      |                    |                    |
| Overskudd på avkastningsresultatet   | 20   | -47 423 000        | -24 972 000        |



## Resultatregnskap

| Beløp i: NOK   | Note      | 2024               | 2023               |
|--|-----------|--------------------|--------------------|
| Risikoresultat tilordnet forsikringskontraktene                                      | 20        | 0                  | -5 686 000         |
| <b>Sum midler tilordnet forsikringskontraktene - kontraktfastsatte forpliktelser</b> |           | <b>-47 423 000</b> | <b>-30 658 000</b> |
| <b>Forsikringsrelaterte driftskostnader</b>  |           |                    |                    |
| Forvaltningskostnader  | 17        | -2 048 000         | -1 902 000         |
| Forsikringsrelaterte administrasjonskostnader  | 17,23     | -3 637 000         | -2 690 000         |
| <b>Sum forsikringsrelaterte driftskostnader</b>                                      |           | <b>-5 685 000</b>  | <b>-4 592 000</b>  |
| <b>Resultat av teknisk regnskap</b>  | 18,19, 20 | <b>-16 659 000</b> | <b>-813 000</b>    |

## RESULTATREGNSKAP - IKKE-TEKNISK REGNSKAP

### Netto inntekter fra investeringer i selskapsporteføljen

|  |  |                   |                   |
|--|--|-------------------|-------------------|
| Renteinntekt og utbytte m.v. på finansielle eiendeler              |  | 13 720 000        | 4 227 000         |
| Verdiendringer på investeringer                                    |  | 11 540 000        | 7 602 000         |
| <b>Realisert gevinst og tap på investeringer</b>                   |  | <b>852 000</b>    | <b>12 252 000</b> |
| <b>Sum netto inntekter fra investeringer i selskapsporteføljen</b> |  | <b>26 112 000</b> | <b>24 081 000</b> |

### Forvaltningskostnader og andre kostnader knyttet til selskapsporteføljen

|                       |    |          |          |
|-----------------------|----|----------|----------|
| Forvaltningskostnader | 17 | -794 000 | -703 000 |
| Andre kostnader       | 17 | -26 000  | 0        |

**Resultat av ikke-teknisk regnskap** 25 292 000 23 378 000

**Resultat før skattekostnader** 8 633 000 22 565 000

Skattekostnader 21 0 0

**Resultat før andre inntekter og kostnader** 8 633 000 22 565 000

**TOTALRESULTAT** 8 633 000 22 565 000



### Balanse

| Beløp i: NOK  | Note | 2024               | 2023               |
|---|------|--------------------|--------------------|
| <b>BALANSE - EIENDELER</b>  |      |                    |                    |
| <b>EIENDELER I SELSKAPSPORTEFØLJEN</b>                                  |      |                    |                    |
| <b>Datterforetak, tilknyttede foretak og felleskontrollerte foretak</b> |      | <b>0</b>           | <b>0</b>           |
| Aksjer og andeler (inkl. aksjer og andeler målt til kost)               | 2    | 76 237 000         | 66 411 000         |
| Rentebærende verdipapirer   | 3    | 173 472 000        | 165 688 000        |
| Utlån og fordringer   | 4    | 35 275 000         | 44 163 000         |
| <b>Finansielle eiendeler som måles til virkelig verdi</b>               |      | <b>284 984 000</b> | <b>276 262 000</b> |
| <b>Sum investeringer</b>  |      | <b>284 984 000</b> | <b>276 262 000</b> |
| <b>Fordringer</b>   |      |                    |                    |
| <b>Sum fordringer</b>   |      | <b>0</b>           | <b>0</b>           |
| <b>Andre eiendeler</b>  |      |                    |                    |
| <b>Sum andre eiendeler</b>  |      | <b>0</b>           | <b>0</b>           |
| <b>Sum eiendeler i selskapsporteføljen</b>                              |      | <b>284 984 000</b> | <b>276 262 000</b> |
| <b>EIENDELER I KUNDEPORTEFØLJENE</b>                                    |      |                    |                    |
| <b>Investeringer i kollektivporteføljen</b>                             |      |                    |                    |
| <b>Bygninger og andre faste eiendommer</b>                              |      | <b>0</b>           | <b>0</b>           |
| <b>Datterforetak, tilknyttede foretak og felleskontrollerte foretak</b> |      | <b>0</b>           | <b>0</b>           |
| <b>Finansielle eiendeler som måles til amortisert kost</b>              |      | <b>0</b>           | <b>0</b>           |
| Aksjer og andeler (inkl. aksjer og andeler målt til kost)               | 2    | 202 354 000        | 171 751 000        |
| Rentebærende verdipapirer   | 3    | 460 444 000        | 428 495 000        |
| Utlån og fordringer   | 4    | 93 630 000         | 114 214 000        |
| <b>Finansielle eiendeler som måles til virkelig verdi</b>               |      | <b>756 428 000</b> | <b>714 460 000</b> |
| <b>Sum investeringer i kollektivporteføljen</b>                         |      | <b>756 428 000</b> | <b>714 460 000</b> |
| <b>Investeringer i investeringsvalgporteføljen</b>                      |      |                    |                    |
| <b>Bygninger og andre faste eiendommer</b>                              |      | <b>0</b>           | <b>0</b>           |
| <b>Datterforetak, tilknyttede foretak og felleskontrollerte foretak</b> |      | <b>0</b>           | <b>0</b>           |
| <b>Finansielle eiendeler som måles til amortisert kost</b>              |      | <b>0</b>           | <b>0</b>           |
| <b>Finansielle eiendeler som måles til virkelig verdi</b>               |      | <b>0</b>           | <b>0</b>           |
| <b>Sum investeringer i investeringsvalgporteføljen</b>                  |      | <b>0</b>           | <b>0</b>           |
| <b>Sum eiendeler i kundeporteføljen</b>                                 |      | <b>756 428 000</b> | <b>714 460 000</b> |



### Balanse

| Beløp i: NOK  | Note  | 2024                 | 2023               |
|---|-------|----------------------|--------------------|
| <b>SUM EIENDELER</b>  |       | <b>1 041 412 000</b> | <b>990 722 000</b> |
| <b>BALANSE - EGENKAPITAL OG FORPLIKTELSER</b>                         |       |                      |                    |
| <b>Innskutt egenkapital</b>   |       |                      |                    |
| Innskutt egenkapital  |       | 273 000 000          | 273 000 000        |
| <b>Opptjent egenkapital</b>   |       |                      |                    |
| Annen opptjent egenkapital  |       | 10 792 000           | 2 160 000          |
| <b>Sum opptjent egenkapital</b>                                       |       | <b>10 792 000</b>    | <b>2 160 000</b>   |
| <b>Sum egenkapital</b>  |       | <b>283 792 000</b>   | <b>275 160 000</b> |
| <b>Ansvarlig lånekapital m.v.</b>                                     |       |                      |                    |
| <b>Sum ansvarlig lånekapital m.v.</b>                                 |       | <b>0</b>             | <b>0</b>           |
| <b>Forsikringsforpliktelse - kontraktsfastsatte forpliktelser</b>     |       |                      |                    |
| Premiereserve m.v.  | 13,14 | 723 842 000          | 681 384 000        |
| Kursreguleringsfond   | 14    | 0                    | 33 076 000         |
| Bufferfond  | 13,14 | 32 586 000           | 0                  |
| <b>Sum forsikringsforpliktelse - kontraktsfastsatte forpliktelser</b> |       | <b>756 428 000</b>   | <b>714 460 000</b> |
| <b>Forsikringsforpliktelse - særskilt investeringsportefølje</b>      |       |                      |                    |
| <b>Sum forsikringsforpliktelse - særskilt investeringsportefølje</b>  |       | <b>0</b>             | <b>0</b>           |
| <b>Avsetninger for forpliktelser</b>                                  |       |                      |                    |
| Forpliktelser ved periodeskatt  | 21    | 24 000               | 0                  |
| <b>Forpliktelser ved skatt</b>  |       | <b>24 000</b>        | <b>0</b>           |
| <b>Sum avsetninger for forpliktelser</b>                              |       | <b>24 000</b>        | <b>0</b>           |
| <b>Forpliktelser</b>  |       |                      |                    |
| Andre forpliktelser   | 7     | 1 167 000            | 1 102 000          |
| <b>Sum forpliktelser</b>  |       | <b>1 167 000</b>     | <b>1 102 000</b>   |
| <b>SUM EGENKAPITAL OG FORPLIKTELSER</b>                               |       | <b>1 041 411 000</b> | <b>990 722 000</b> |



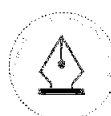
## Balanse

| <b>Beløp i: NOK</b> | <b>Note</b> | <b>2024</b> | <b>2023</b> |
|---------------------|-------------|-------------|-------------|
|---------------------|-------------|-------------|-------------|

---



Sparebanken Hedmark pensjonskasse  
**ÅRSRAPPORT**  
2024



This file is sealed with a digital signature.  
The seal is a guarantee for the authenticity  
of the document.

Document ID:  
BD95667405F84A7DB0BAC764330B746D



## INNHOLD

|  |    |
|--|----|
| <b>ÅRSBERETNING</b> .....                  | 3  |
| <b>OM PENSJONSKASSEN</b> .....             | 4  |
| <b>NØKKELTALL</b> .....                    | 4  |
| <b>ORGANISASJON OG DRIFT</b> .....         | 5  |
| <b>STYRETS ARBEID</b> .....                | 7  |
| <b>RISIKOSTYRING OG -EKSPONERING</b> ..... | 8  |
| <b>MARKED OG KAPITALAVKASTNING</b> .....   | 12 |
| <b>RESULTATER OG -DISPONERING</b> .....    | 14 |
| <b>UTSIKTER FREMOVER</b> .....             | 16 |
| <b>ÅRSREGNSKAP OG NOTER</b> .....          | 17 |

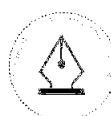


This file is sealed with a digital signature.  
The seal is a guarantee for the authenticity  
of the document.

Document ID:  
BD95667405F84A7DB0BAC764330B746D



Sparebanken Hedmark pensjonskasse  
**ÅRSBERETNING**  
2024



This file is sealed with a digital signature.  
The seal is a guarantee for the authenticity  
of the document.

Document ID:  
BD95667405F84A7DB0BAC764330B746D



## OM PENSJONSKASSEN

Pensjonskassens virksomhet drives fra SpareBank 1 Østlandets lokaler i Hamar. Pensjonskassens medlemmer er deler av nåværende og tidligere arbeidstakere i SpareBank 1 Østlandet, SpareBank 1 Finans Østlandet AS og EiendomsMegler 1 Innlandet AS.

Banken omdannet sin pensjonsordning fra ytelsespensjon til innskuddspensjon 31.12.2016. Endelig avvikling av ytelsesordningen ble foretatt 31.12.2018. Pensjonskassen er som følge av omdanningen en ren fripolisekasse fra 2019. Pensjonskassen forvalter i dag fripoliser for 542 ansatte, pensjonister og tidligere ansatte i banken med datterselskaper.

Regnskapet er satt opp i overensstemmelse med regnskapsloven og forskrift om årsregnskap for pensjonsforetak, samt god regnskapsskikk.

## NØKKELTALL

Ved utgangen av 2024 fordelte pensjonskassens fripoliser seg slik:

|                                       |      |
|---------------------------------------|------|
| Antall rettighetshavere totalt        | 542  |
| Rettighetshavere uten løpende pensjon | 221* |
| Alderspensjonister                    | 323  |
| Uførepensjonister                     | 25   |
| Ektefellepensjonister                 | 31   |

\*) Enkelte vil telle som «rettighetshaver uten løpende pensjon» for sin fripolise for uførepensjon fra før 1.1.2016, selv om de har tatt ut tidlig alderspensjon.

Det ble utbetalt pensjoner for 36,3 millioner kroner i 2024, herav utgjorde 31,8 millioner kroner alderspensjon, 2,0 millioner kroner uførepensjon og 2,5 millioner kroner ektefellepensjon.

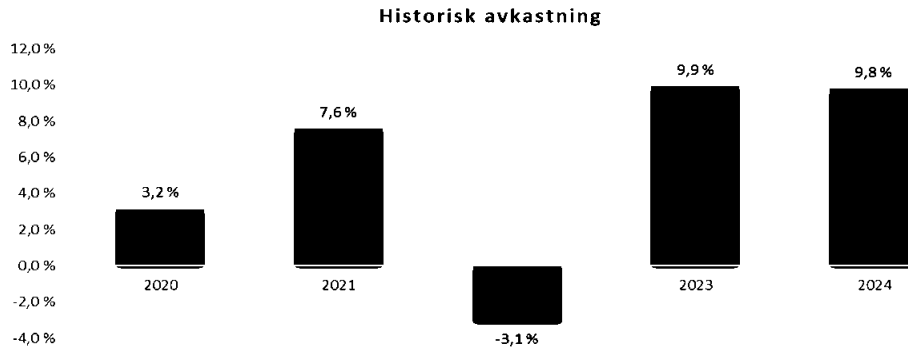
Forvaltningen ga i 2024 en tidsvektet avkastning på 9,05 prosent, mens en pengevektet avkastning (Modifisert Dietz, som vist i figur nedenfor) gir 9,8 prosent. Forskjellen på disse skyldes hovedsakelig kassens bruttoføring av kostnader i fond.

Gjennomsnittlig avkastning (Dietz) for de siste fem år er 5,5 prosent.



This file is sealed with a digital signature.  
The seal is a guarantee for the authenticity  
of the document.

Document ID:  
BD95667405F84A7DB0BAC764330B746D



## ORGANISASJON OG DRIFT

Styret er sammensatt av eksterne representanter, representanter fra banken, pensjonskassens medlemmer og pensjonister. Styret består av seks personer, hvorav halvparten er kvinner. Styresammensetningen oppfyller dermed kravene til kjønnsbalanse som lovverket fastsetter.

Styret har i 2024 bestått av Erik Engan (leder), Liv Krokan Murud, Cathrine Mordal, Per Skattum, Harry Konterud og Guri Lassen. Vararepresentanter for Per Skattum og Harry Konterud er Bjørn Holm Damhaug og Kristen B. Westjordet.

Erik Engan og Guri Lassen er eksterne styrerepresentanter.

### Styreansvarsforsikring

Pensjonskassen er omfattet av SpareBank1 Utvikling DAs styreansvarsforsikring, og gjelder også eksterne styremedlemmer. Daglig leder er omfattet av tilsvarende forsikring i Gabler Pensjonstjenester. Styreansvarsforsikringen for styremedlemmene dekker sikredes ansvar for formuesskade, herunder personlig ansvar for pensjonskassens gjeld som skyldes krav fremsatt mot sikrede i forsikringsperioden som følge av en påstått ansvarsbetingende handling eller unnlatelse.

### Øvrig organisering

Pensjonskassen har ingen ansatte, og har utkontraktert nøkkelfunksjoner til profesjonelle tjenesteleverandører. Pensjonskassen har forretningsadresse på Hamar.

Pensjonskassen har avtale med Gabler Pensjonstjenester AS, om administrasjon av pensjonskassens virksomhet, herunder daglig ledelse, utøvende aktuar, aktuarfunksjon, risikostyringsfunksjon, regnskapsføring og forsikringsteknisk administrasjon.

- ✚ Pensjonskassens daglige leder er Jan Fredrik Nordby
- ✚ Aktuarfunksjonen ivaretas av Sissel Rødevand
- ✚ Utøvende aktuar er Ragnar Kjuus
- ✚ Risikostyringsfunksjonen ble i 2024 ivaretatt av Daniel Fagerli

Avtale om beregning av kvartalsvis solvenskapitaldekning er gjort med Gabler.



This file is sealed with a digital signature.  
The seal is a guarantee for the authenticity  
of the document.

Document ID:  
BD95667405F84A7DB0BAC764330B746D



Kapitalforvaltningsstrategien er utformet og vedtatt av pensjonskassens styre. Alle beslutninger knyttet til forvaltningen tas av styret, mens SpareBank 1 Østlandet benyttes som rådgiver og diskusjonspartner. ESG rapportering utføres også av SpareBank 1 Østlandet

Pensjonskassens internrevisjonsfunksjon ivaretas gjennom avtale med EY og eksternevisjon utføres av Deloitte.

Pensjonskassen er under tilsyn av Finanstilsynet.



This file is sealed with a digital signature.  
The seal is a guarantee for the authenticity  
of the document.

Document ID:  
BD95667405F84A7DB0BAC764330B746D

## STYRETS ARBEID

Styret har i 2024 arbeidet med oppgaver knyttet til ordinær drift av pensjonskassen, kapitalforvaltningen og risikoanalyser. Styrets arbeid bygger på vedtatt overordnet strategi og møteplan. Det ble avholdt fire styremøter i 2024. Styret benytter Admincontrol som digital plattform for sitt arbeid.

Pensjonskassens virksomhet er tilpasset gjeldende regulatoriske krav ved utgangen av året, dette gjelder både organisering og utforming av retningslinjer og annen styringsdokumentasjon. Styret gjennomgår og oppdaterer regelmessig pensjonskassens styringsdokumenter og etablerer nye dokumenter ved behov.

Kapitalforvaltningen behandles i alle ordinære styremøter, i tillegg til månedlig rapportering, som omfatter kapitalstatus. Sentralt i styrets arbeid står pensjonskassens investeringsstrategi, som angir rammene for hvordan pensjonskassens midler skal forvaltes. Det overordnede målet med pensjonskassens investeringsstrategi er at avkastningen på midlene er tilstrekkelig til å innfri den garanterte rente på forpliktelsene, samt gi grunnlag for oppskrivning av ytelser.

Pensjonskassen har i tråd med regulatoriske krav tilgjengeliggjort sine investeringsprinsipper og bærekraftsrelaterte opplysninger for medlemmene på pensjonskassens hjemmeside, herunder strategiske føringer, aktivaallokering samt informasjon om integrasjon av bærekraftsrisiko, hensynet til negative konsekvenser av beslutninger i pensjonskassens investeringer, samt pensjonskassens retningslinjer for godtgjørelsesordning.

Styret har gjennomført egenvurdering av risiko (ORA), hvor pensjonskassens samlede risiko vurderes i lys av simulert risikoeksponering ved enkelte og sammenfallende risikohendelser, både på kort og lang sikt.

Styret har behandlet uavhengig analyse og rapportering fra aktuarfunksjon som dekker det forsikringstekniske, og internrevisjonsfunksjonen som dekker det regulatoriske og operasjonelle aspektet av driften i pensjonskassen.

Det utarbeides kvartalsregnskap, basert på oppdaterte forsikringsmessige avsetninger. Kapitalbeslutninger vurderes alltid opp mot de regulatoriske kravene som pensjonskassen er underlagt gjennom krav til solvenskapitaldekning. Pensjonskassen har etablert en beredskapsplan, dersom pensjonskassen skulle stå i fare for brudd med de regulatoriske krav eller sine forpliktelser.

Internkontroll følges opp bl.a. gjennom daglig leders årlige rapportering samt faste poster i styremøtene. Internkontrollrapporten tilgjengeliggjøres for internrevisjonsfunksjonen og inngår som en del av deres grunnlag for deres videre gjennomgang og rapportering. Etter styrets vurdering er internkontrollen tilfredsstillende.

Som følge av innføringen av bufferfond for private pensjonskasser i 2024, har styret arbeidet med å fastsette retningslinjer for avsetning til bufferfondet, samt måltall for solvenskapitaldekningen som skal kunne gi regulering av ytelsene.

Styret gjennomfører årlig en egevaluering for å avdekke om det er kompetanse som savnes eller bør styrkes. Styret har gjennom evalueringen også bekreftet sin egnethet og eventuell politisk



This file is sealed with a digital signature.  
The seal is a guarantee for the authenticity  
of the document.

Document ID:  
BD95667405F84A7DB0BAC764330B746D

eksponering. Evalueringen omfatter også en vurdering av tjenesteleverandører og leveranser til pensjonskassen.

Styret jobber løpende med utvikling av kompetanse, og har tegnet et abonnement for tilgang til kompetansefilmer knyttet til pensjonskassens virksomhet. I tillegg har pensjonskassen i løpet av året gjennomført en fagsamling, der flere dagsaktuelle tema ble dekket.

## RISIKOSTYRING OG -EKSPONERING

Styret har det overordnede ansvaret og vurderer pensjonskassens risikosituasjon jevnlig. De vesentligste risikoer er markedsrisiko knyttet til eiendelene og forpliktelsene, og forsikringsteknisk risiko. I tillegg kommer eventuell operasjonell og regulatorisk risiko. Styret har stilt rammer og krav for de viktigste forhold og det er etablert rutiner for løpende rapportering. Strategiene er fastlagt ut fra at medlemmenes rettigheter skal være fullt sikret etter det regelverket som gjelder for pensjonskasser.

Pensjonskassens risikostyringsystem er organisert etter prinsippet om de tre forsvarslinjer og i tråd med regulatoriske krav.

**Førstelinj** har ansvaret for risikostyring og utøvelsen av daglig drift.

**Andrelinj** har ansvaret for overvåkning og rapportering, herunder risikostyringsfunksjon og aktuarfunksjon. Risikostyringsfunksjonen har ansvar for løpende kontroll og overvåkning av pensjonskassens solvenssituasjon, samt overordnede- og enkeltstående risikoelementer og fasilitering av egenvurdering av risiko (ORA). Aktuarfunksjonen har et kontrollansvar for å påse at pensjonskassens virksomhet blir drevet på en forsikringsteknisk forsvarlig måte.

**Tredjelinj** består av uavhengige kontroller, herunder uavhengig internrevisjonsfunksjon med ansvar for å kontrollere at pensjonskassen er organisert og drives på en forsvarlig måte og i samsvar med gjeldende krav til virksomheten.

### Finansiell risiko

Gjennom pensjonskassens forpliktelser, investeringer i aksjer og obligasjoner i Norge og utlandet oppstår det finansiell risiko, hvor markedsrisiko er den vesentligste. Markedsrisiko er definert som risikoen for verdiendringer som skyldes endringer i observerbare markedsvariabler som renter (renterisiko), kredittspreader (spreadrisiko), valutakurser (valutarisiko) og kursen på aksjer og egenkapitalbevis (egenkapitalrisiko).

For å overvåke investeringseksponeringen blir det utarbeidet kvartalsrapporter, i tillegg til at det publiseres månedlige investeringsrapporter.



This file is sealed with a digital signature.  
The seal is a guarantee for the authenticity  
of the document.

Document ID:  
BD95667405F84A7DB0BAC764330B746D



Strategien pr 31.12.2024 har følgende strategiske vektning:

| AKTIVAKLASSE            | MARKED               | FORVENTET AVKASTNING | OPTIMAL ALLOKERING | MINIMUMS ALLOKERING | MAKSIMAL ALLOKERING |
|-------------------------|----------------------|----------------------|--------------------|---------------------|---------------------|
| Korte renter            | Norge                | 2,75 %               | 20 %               | 10 %                | 60 %                |
| Lange renter            | Norge/Internasjonalt | 3,00 %               | 30 %               | 10 %                | 60 %                |
| Høyrente                | Norge/Internasjonalt | 5,00 %               | 20 %               | 10 %                | 30 %                |
| Aksjer                  | Norge/Internasjonalt | 6,00 %               | 30 %               | 20 %                | 35 %                |
| <b>Totalporteføljen</b> |                      | <b>4,25 %</b>        | <b>100 %</b>       |                     |                     |

Nedenfor vises pensjonskassens faktiske allokering pr 31.12.2024 og 31.12.2023.



## ESG og bærekraft

Pensjonskassens virksomhet forurenser ikke det ytre miljø og har ingen drift som anses å ha negativ innvirkning på det ytre miljø. Styret vil fremover fortsette å vektlegge ESG i sine vurderinger rundt kapitalforvaltning, og jevnlig be om informasjon om ESG status for investeringene.

Oppfølging av bærekraft i plasseringene baserer seg i hovedsak på SpareBank 1 Østlandet sine rutiner for ansvarlige investeringer i samarbeid med SpareBank 1 Alliansen og Position Green. Den aktuelle bærekraftsscoren som benyttes går fra karakter A til F. Scoren viser hvordan forvalter og selskapene i fondene har dokumentert det arbeidet de gjør med bærekraft gjennom ansvarlig eierskap, samfunnsnyttige investeringer eller eksklusjon.

Alle fondene det er investert i tilfredsstillende kravene til negativ screening (fjerner selskaper som involvert i miljødeleggelse, våpenproduksjon eller korrupsjon) og aktivt eierskap (åpne om avstemningsprosesser og ivaretar selskapenes bærekraftsspørsmål). 3 % av fondsplasseringene tilfredsstillende også kravene til positiv screening (prioriteringer som er positive for miljøet, mennesker eller andre bærekrafts faktorer).



This file is sealed with a digital signature. The seal is a guarantee for the authenticity of the document.

Document ID:  
BD95667405F84A7DB0BAC764330B746D

## Bærekraft fondsplasseringer



Plasseringene som ikke er fondsplasseringer, er i hovedsak verdipapirer og bankinnskudd. De aktuelle plasseringene er gjennomgått i en ekstern modell, og ingen av disse plasseringene ligger i kategorier som er definert med høy eller alvorlig bærekraftsrisiko.

## Forsikringsteknisk risiko

Den forsikringstekniske risikoen gjelder hovedsakelig risikoen for flere tilfeller av uførhet og lengre levetid enn de forutsetninger gjeldende premietariffer er basert på. Pensjonskassens tariffer er tilpasset forsikringsteknisk risiko og løpende driftskostnader. Pensjonskassen anvender premietariffer som er godkjent av Finanstilsynet.

Det er etablert rutiner for beregning av forsikringsteknisk risiko basert på ulike scenarier for uførhet, levealder og finansiell utvikling. Rutinene er beskrevet i pensjonskassens forsikringsstrategi som har vært gjennomgått, oppdatert og vedtatt i 2024.

Forsikringsteknisk risiko begrenses ved gjenforsikring for katastrofetilfeller. Pensjonskassen hadde i 2024 avtale med Arch Re om katastrofereassurans.

Pensjonskassens aktuarfunksjon har gjennomført en uavhengig gjennomgang for å påse at pensjonskassens virksomhet til enhver tid blir drevet på en forsikringsteknisk ansvarlig måte. Aktuarfunksjonens rapport bekreftet at pensjonskassens metoder, modeller og forutsetninger i beregningen av forsikringsavsetninger er hensiktsmessige. Dataene var av tilstrekkelig god kvalitet, men rapporten påpekte at lengre levetid, medfører behov for ytterligere overvåkning av opplevelsesrisiko i pensjonskassen.

Den forsikringstekniske risikoen anses som akseptabel.

## Operasjonell risiko

Operasjonell risiko knyttes til mennesker, prosesser og systemer i tjenesteleverandørens utøvelse av daglige aktiviteter. Tjenesteleverandør, Gabler, rapporterer årlig status for internkontroll og registrerer løpende eventuelle avvik i driften. Tiltak iverksettes for å redusere risiko for at registrerte avvik oppstår en gang til. Styret informeres også i alle styremøter om status for drift og om det har vært avvik siste kvartal. Det har ikke blitt rapportert om avvik gjennom 2024 og samlet sett er den operasjonelle risikoen vurdert som marginal.



This file is sealed with a digital signature.  
The seal is a guarantee for the authenticity  
of the document.

Document ID:  
BD95667405F84A7DB0BAC764330B746D

Pensjonskassens daglige leder gjennomfører og oppsummerer minst årlig sin vurdering av pensjonskassens internkontroll. Rutiner og prosesser i pensjonskassen og hos utkontrakterte virksomhet gjennomgås og vurderes, samt eventuelle identifiserte hendelser og avvik utredes.

Pensjonskassens internrevisjonsfunksjon har gjennomført en uavhengig revisjon av pensjonskassens virksomhet. Pensjonskassen har valgt en temabasert tilnærming til revisjon og for 2024 var tema pensjonsadministrasjon. Rapporten skriver at «Kvaliteten er tilfredsstillende», og at inngåtte utkontrakteringsavtaler fastsetter tydelige krav, roller og ansvar til pensjonsprosessen.

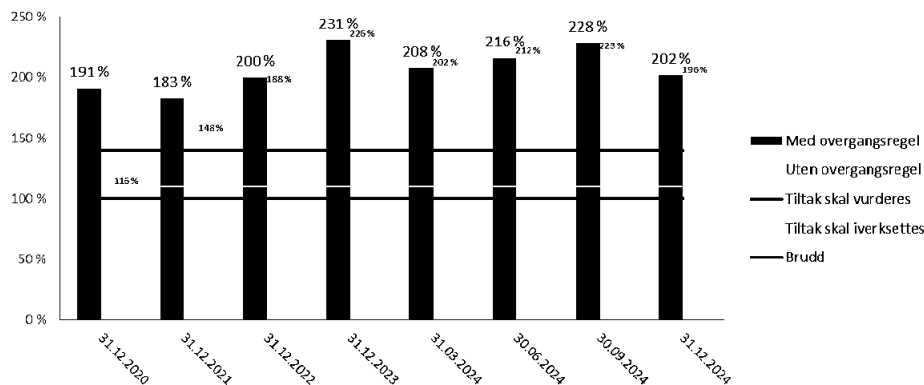
Den operasjonelle risiko anses som lav.

## Samlet risikostyring og -eksponering

For å følge opp den samlede økonomiske risikoeksponeringen i pensjonskassen bruker pensjonskassen Finanstilsynets rapportering av forenklet solvenskapitalkrav, «stresstest 1».

Pensjonskassen er pålagt å rapportere og følge opp risikoeksponering gjennom denne stresstesten. Pensjonskassen skal analysere hvordan uvanlige markedsforhold, herunder rente-, aksje- og valutakursendringer, samt utslag av forsikrings- og kredittrisiko, vil påvirke pensjonskassens bufferkapital. Analysene utføres med utgangspunkt i retningslinjer fra Finanstilsynet for beregning av solvenskapitaldekning. Styret overvåker pensjonskassens risiko målt etter stresstesten kvartalsvis, eller oftere ved behov, og vurderer tiltak dersom solvenskapitaldekningen gir grunn til å tro at pensjonskassens fremtidige finansielle stilling er svekket, eller utsatt. Pensjonskassen har fastsatt egne rammer for hva som anses som akseptabelt nivå.

Ved årsskiftet oppfylte pensjonskassen myndighetenes minimumskrav til ansvarlig kapital på 100 prosent, med god margin. Solvenskapitaldekningen var ved utgangen av året på 202 prosent med overgangsregel og 196 prosent uten overgangsregel.



Ut fra den finansielle risikoeksponeringen og utvikling i pensjonskassens medlemsbestand, anser styret at pensjonskassens finansielle stilling ved utgangen av 2024 er meget god.



This file is sealed with a digital signature. The seal is a guarantee for the authenticity of the document.

Document ID:  
BD95667405F84A7DB0BAC764330B746D

## Åpenhetsloven

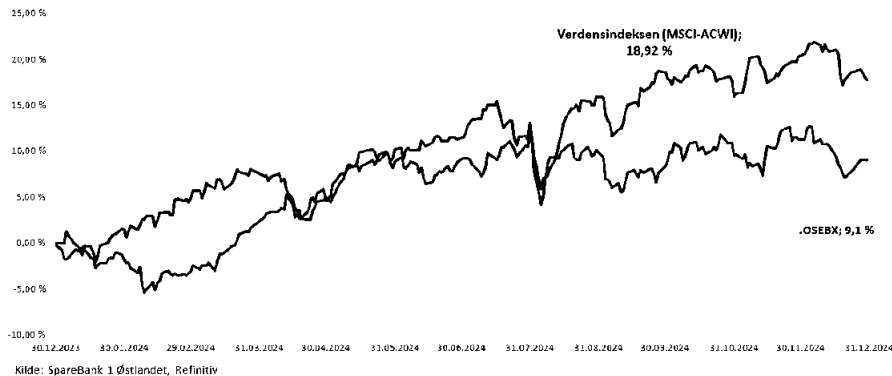
Åpenhetsloven trådte i kraft fra 1.7.2022. Lovens formål er å fremme at virksomheter aktivt arbeider med å avdekke og håndtere negativ påvirkning på grunnleggende menneskerettigheter og arbeidsforhold i egen virksomhet og i leverandørkjedene sine, herunder å utføre og redegjøre for aktsomhetsvurderinger, samt gi informasjon til den som retter forespørsel. Foreløpig tolkes regelverket dithen at pensjonskassen ikke er omfattet av lovverket, men vil sørge for hurtig tilpasning ved behov.

## MARKED OG KAPITALAVKASTNING

2024 var som 2023 et sterkt år i aksjemarkedet, hvor globale aksjer steg med 31% i norske kroner og 19% i lokal valuta. Vi så altså en kronesvekkelse på rundt 12% gjennom 2024. Det var først og fremst amerikanske aksjer som løftet globale aksjer. S&P 500 steg 25% i amerikanske dollar og rundt 37% i norske kroner gjennom 2024.

Norske, svenske, og europeiske aksjer steg knappe 10% i 2024. For norske aksjer endte fjoråret med en avkastning på 9,1% (OSEBX). Dette er litt under gjennomsnittlig årlig avkastning for norske aksjer de siste 40 årene på 10,3%.

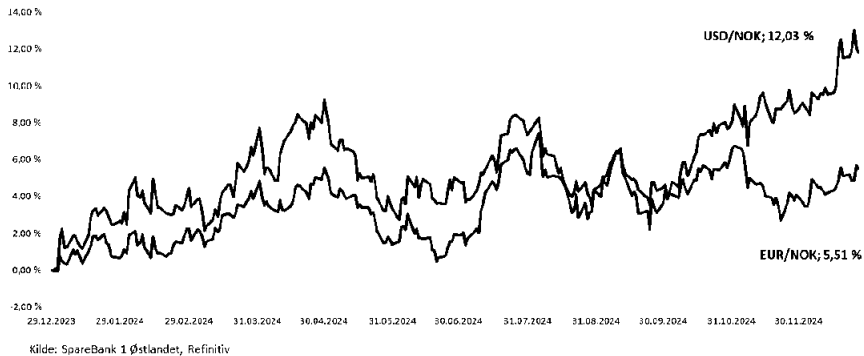
### Utvikling i sentrale markeder



This file is sealed with a digital signature.  
The seal is a guarantee for the authenticity  
of the document.

Document ID:  
BD95667405F84A7DB0BAC764330B746D

## Utvikling valutakurser 2024



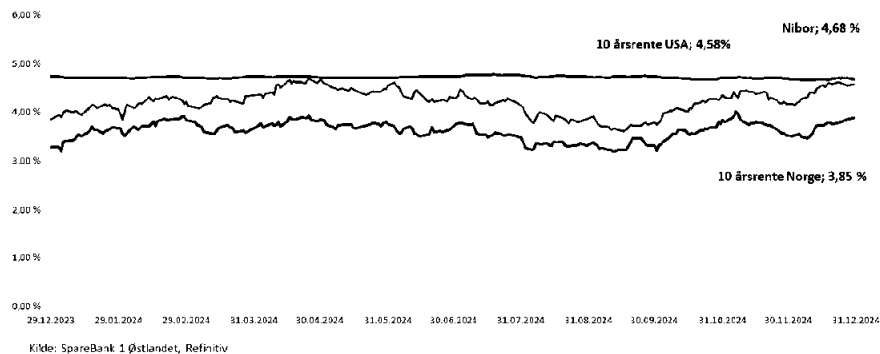
Aksjeporteføljen til Sparebanken Hedmark Pensjonskasse (SHPK), som har en global eksponering på rundt 70%, var i 2024 opp 17,5%.

Rentemarkedet ble i 2024 generelt et godt år, drevet av relativt høye rentenivåer.

Etter et 2023 med økte renter og høy inflasjon, har 2024 vært et år med i hovedsak fallende inflasjon og mange rentenedsettelse verden over. Eurozone satte ned renten fire ganger i løpet av året til en styringsrente på 3,0%. I USA har FED kuttet styringsrenten tre ganger til intervallet 4,25 – 4,50%. Her hjemme i Norge har styringsrenten blitt holdt stabil på 4,5% gjennom hele 2024.

De lange markedsrentene har vist stor variasjon gjennom året, og steg betydelig mot slutten av året. Den norske 10 åringen har økt fra 3,29 til 3,85%, mens den amerikanske er opp 72 rentepunkter til 4,58%

Gjennom året har 3 måneders Nibor vært flat og stabil på rundt 4,7%.



SHPK porteføljen med korte renter hadde i 2024 en snitt avkastning på nesten 6%, mens avkastningen i høyrente porteføljen ble på 10,3%. Porteføljen med lange renter var opp med rundt 3,5% i 2024.



This file is sealed with a digital signature. The seal is a guarantee for the authenticity of the document.

Document ID:  
BD95667405F84A7DB0BAC764330B746D



Økningen i de lange markedsrentene har bidratt til at bankens portefølje med lange renter, portefølje med høy kredittkvalitet og lang rentedurasjon, har levert lavere avkastning enn de andre renteporteføljene.

## Grafiske oppsummering av markeder og valuta



## RESULTATER OG -DISPONERING

Årsregnskapet er ført etter gjeldende regler og forskrifter for pensjonskasser. Eiendeler og gjeld er beregnet og verdsatt ut fra disse bestemmelsene. Pensjonskassens regnskap er fordelt på forsikringsfond (teknisk resultat, kollektivportefølje) og egenkapital (ikke-teknisk resultat, selskapsportefølje). Kollektivporteføljen og selskapsporteføljen forvaltes samlet. Det settes opp hhv risikoresultat, renteresultat og administrasjonsresultat som følger egne disponeringsregler. Årsregnskapet gir et rettviseende bilde av pensjonskassens resultat og finansielle stilling.

Pensjonskassens strategiske fokus er å opprettholde en sterk soliditet, både i forhold til de regulatoriske krav til soliditet og bufferkapital som foreligger, og for å sikre pensjonskassens langsiktige forpliktelse. Prinsippene som legges til grunn i disponeringen gjenspeiler derfor pensjonskassens strategi og har vært benyttet over flere år.

### Samlede resultater

Tabellen nedenfor viser resultatene over siste tre år.

| Resultater siste 3 år                               | 2024          | 2023          | 2022          |
|---|---------------|---------------|---------------|
| Risikoresultat                                      | -550          | 5 700         | 2 100         |
| Kostnadsresultat                                    | -990          | -800          | -800          |
| Renteresultat                                       | 47 400        | 25 000        | -2 800        |
| Økt administrasjonsreserve                          | -15 700       |               |               |
| <b>Samlede resultatelementer (teknisk regnskap)</b> | <b>30 200</b> | <b>29 900</b> | <b>-1 500</b> |
| <b>Ikke-teknisk resultat (selskapsportefølje)</b>   | <b>25 300</b> | <b>23 400</b> | <b>-9 800</b> |



This file is sealed with a digital signature. The seal is a guarantee for the authenticity of the document.

Document ID:  
BD95667405F84A7DB0BAC764330B746D



## Renteresultat og disponering

Renteresultatet benyttes i sin helhet til oppskrivning av fripoliserettighetene. Det avsettes i år ingenting til bufferfond i tråd med pensjonskassens vedtatte strategi og diskusjoner i styremøte.

## Risikoresultat og disponering

Netto risikoresultat på minus 553 000 kroner og dekkes av frigjort bufferfond ved dødsfall og renteoverskudd.

## Administrasjonsresultat og disponering

Administrasjonsresultatet ble minus 987 000 kroner og belastes egenkapitalen.

**Teknisk resultat** etter disponering ble – 16,7 millioner kroner.

**Ikke-teknisk resultat** ble 25,3 millioner kroner.

**Regnskapsmessig totalresultat** etter disponering ble 8,6 millioner kroner.

Resultatet overføres til opptjent egenkapital.

Pensjonskassen har etter disponering en innskutt egenkapital på 273 millioner kroner, en opptjent egenkapital på 10,8 millioner kroner og et bufferfond på 32,6 millioner kroner.

## Solvensmargin

Solvensmarginkapital er beregnet til 275,5 millioner kroner, mens solvensmarginkravet utgjorde 29,2 millioner kroner (943 prosent). Pensjonskassen er godt rustet til å tåle naturlige svingninger i finansmarkedene.

## Hendelser etter regnskapsårets slutt

Pensjonskassen mottok brev fra Finanstilsynet 27.2.2025 som tok opp en del føringer for regnskapsavslutningen. Det er avdekket at brevets innhold ikke vil ha betydning for pensjonskassen.

Det er etter regnskapsårets slutt ikke inntruffet forhold av vesentlig betydning for pensjonskassens resultat og stilling.

Regnskapet er avlagt under forutsetning av fortsatt drift og at pensjonskassen drives under gjeldende regelverk og rammebetingelser. Pensjonskassen har ingen drift som anses å ha negativ innvirkning på det ytre miljø.



This file is sealed with a digital signature.  
The seal is a guarantee for the authenticity  
of the document.

Document ID:  
BD95667405F84A7DB0BAC764330B746D



## UTSIKTER FREMOVER

Innføring av EUs forordning om digital operasjonell motstandskraft (DORA), forventes å tre i kraft i Norge i løpet av 2025. Hensikten med DORA, er å styrke næringens operasjonelle digitale motstandskraft. Forordningen definerer detaljerte krav til finansinstitusjoners håndtering og vurdering av IKT-risiko. Pensjonskassen vil påse nødvendig tilpasning til regelverket i tråd med kravene.

En arbeidsgruppe nedsatt av Finansdepartementet arbeider med endringer i regelverket for garanterte produkter og skal levere utredningen innen utløpet av februar 2025. Samme arbeidsgruppe utarbeidet en rapport med høringsfrist desember 2024, som foreløpig ikke har ført til noen vedtak om endring av regelverk. Dette vil trolig medføre enkelte endringer i pensjonskassens strategier fremover.

Hamar, 21.03.2025

\_\_\_\_\_  
Erik Engan  
styreleder

\_\_\_\_\_  
Per Skattum

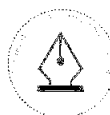
\_\_\_\_\_  
Cathrine Mordal

\_\_\_\_\_  
Liv Krokan Murud

\_\_\_\_\_  
Harry Konterud

\_\_\_\_\_  
Guri Lassen

\_\_\_\_\_  
Jan Fredrik Nordby  
daglig leder




This file is sealed with a digital signature.  
The seal is a guarantee for the authenticity  
of the document.

Document ID:  
BD95667405F84A7DB0BAC764330B746D



Sparebanken Hedmark pensjonskasse  
Årsregnskap og Noter  
2024



This file is sealed with a digital signature.  
The seal is a guarantee for the authenticity  
of the document.

Document ID:  
BD95667405F84A7DB0BAC764330B746D



Sparebanken Hedmark Pensjonskasse

## RESULTATREGNSKAP

| TEKNISK REGNSKAP  | Note     | 2024           | 2023           |
|---|----------|----------------|----------------|
| <i>Tall i hele tusen</i>  |          |                |                |
| <b>1. Premieinntekter</b>   |          |                |                |
| 1.2 - Avgitte gjenforsikringspremier  | 15       | -19            | -19            |
| <b>Sum premieinntekter for egen regning</b>   |          | <b>-19</b>     | <b>-19</b>     |
| <b>2. Netto inntekter fra investeringer i kollektivporteføljen</b>                              |          |                |                |
| 2.2 Renteinntekt og utbytte mv. på finansielle eiendeler  |          | 35 380         | 11 442         |
| 2.4 Verdiendringer på investeringer   |          | 29 757         | 20 581         |
| 2.5 Realisert gevinst og tap på investeringer   |          | 2 197          | 33 167         |
| <b>Sum netto inntekter fra investeringer i kollektivporteføljen</b>                             |          | <b>67 334</b>  | <b>65 189</b>  |
| <b>5. Pensjoner mv.</b>   |          |                |                |
| 5.1.1 Brutto  | 16       | -36 321        | -33 983        |
| <b>Sum pensjoner mv.</b>  |          | <b>-36 321</b> | <b>-33 983</b> |
| <b>6. Resultatførte endringer i forsikringsforpliktelse - kontraktsfastsatte forpliktelser</b>  |          |                |                |
| 6.1 Endring i premiereserve mv.   |          |                |                |
| 6.1.1 Endring i premiereserve mv., brutto   | 14       | 4 966          | 23 831         |
| 6.2 Endring i bufferfond  | 14       | 490            | 0              |
| 6.6 Endring i kursreguleringsfond   | 14       | 0              | -20 581        |
| <b>Sum resultatførte endringer i forsikringsforpliktelse - kontraktsfastsatte forpliktelser</b> |          | <b>5 455</b>   | <b>3 250</b>   |
| <b>8. Midler tilordnet forsikringskontraktene - kontraktsfastsatte forpliktelser</b>            |          |                |                |
| 8.1 Overskudd på avkastningsresultatet  | 20       | -47 423        | -24 972        |
| 8.2 Risikoresultat tilordnet forsikringskontraktene   | 20       | 0              | -5 686         |
| <b>Sum midler tilordnet forsikringskontraktene - kontraktsfastsatte forpliktelser</b>           |          | <b>-47 423</b> | <b>-30 658</b> |
| <b>9. Forsikringsrelaterte driftskostnader</b>  |          |                |                |
| 9.1 Forvaltningskostnader   | 17       | -2 048         | -1 902         |
| 9.2 Forsikringsrelaterte administrasjonskostnader   | 17,23    | -3 638         | -2 690         |
| <b>Sum forsikringsrelaterte driftskostnader</b>   |          | <b>-5 686</b>  | <b>-4 593</b>  |
| <b>11. Resultat av teknisk regnskap</b>   | 18,19,20 | <b>-16 659</b> | <b>-813</b>    |



This file is sealed with a digital signature.  
The seal is a guarantee for the authenticity  
of the document.

Document ID:  
BD95667405F84A7DB0BAC764330B746D



Sparebanken Hedmark Pensjonskasse

## RESULTATREGNSKAP

| IKKE-TEKNISK REGNSKAP   | Note | 2024          | 2023           |
|---|------|---------------|----------------|
| <i>Tall i hele tusen</i>  |      |               |                |
| <b>12. Netto inntekter fra investeringer i selskapsporteføljen</b>                  |      |               |                |
| 12.2 Renteinntekt og utbytte mv. på finansielle eiendeler                           |      | 13 720        | 4 227          |
| 12.4 Verdiendringer på investeringer  |      | 11 540        | 7 602          |
| 12.5 Realisert gevinst og tap på investeringer                                      |      | 852           | 12 252         |
| <b>Sum netto inntekter fra investeringer i selskapsporteføljen</b>                  |      | <b>26 112</b> | <b>24 081</b>  |
| <b>14. Forvaltningskostnader og andre kostnader knyttet til selskapsporteføljen</b> |      |               |                |
| 14.1 Forvaltningskostnader  | 17   | -794          | -703           |
| 14.2 Andre kostnader  | 17   | -26           | 0              |
| <b>Sum forvaltningskostnader og andre kostnader knyttet til selskapsporteføljen</b> |      | <b>-820</b>   | <b>-703</b>    |
| <b>15. Resultat av ikke-teknisk regnskap</b>  |      | <b>25 292</b> | <b>23 378</b>  |
| <b>16. Resultat før skattekostnader</b>   |      | <b>8 632</b>  | <b>22 565</b>  |
| 17. Skattekostnader   | 21   | 0             | 0              |
| <b>20. TOTALRESULTAT</b>  | 20   | <b>8 632</b>  | <b>22 565</b>  |
| Overført fra/til egenkapital  | 20   | -8 632        | -22 565        |
| <b>SUM OVERFØRT</b>   |      | <b>-8 632</b> | <b>-22 565</b> |



This file is sealed with a digital signature.  
The seal is a guarantee for the authenticity  
of the document.

Document ID:  
BD95667405F84A7DB0BAC764330B746D



Sparebanken Hedmark Pensjonskasse

## BALANSE

| <b>EIENDELER</b>                                       |   | <b>Note</b> |                  | <b>31.12.2024</b> | <b>31.12.2023</b> |
|--|---|-------------|------------------|-------------------|-------------------|
| <i>Tall i hele tusen</i>                               |   |             |                  |                   |                   |
| <b>EIENDELER I SELSKAPSPORTEFØLJEN</b>                 |   |             |                  |                   |                   |
| <b>2. Investeringer</b>                                |   |             |                  |                   |                   |
| 2.4 Finansielle eiendeler som måles til virkelig verdi |   |             |                  |                   |                   |
| 2.4.1  | Aksjer og andeler (inkl. aksjer og andeler målt til kost) | 2           | 76 237           | 66 411            |                   |
| 2.4.2  | Rentebærende verdipapirer                                 | 3           | 173 472          | 165 687           |                   |
| 2.4.3  | Utlån og fordringer                                       | 4           | 35 275           | 44 163            |                   |
| <b>Sum investeringer</b>                               |   |             | <b>284 983</b>   | <b>276 262</b>    |                   |
| <b>SUM EIENDELER I SELSKAPSPORTEFØLJEN</b>             |   |             | <b>284 983</b>   | <b>276 262</b>    |                   |
| <b>EIENDELER I KUNDEPORTEFØLJENE</b>                   |   |             |                  |                   |                   |
| <b>6. Investeringer i kollektivporteføljen</b>         |   |             |                  |                   |                   |
| 6.4 Finansielle eiendeler som måles til virkelig verdi |   |             |                  |                   |                   |
| 6.4.1  | Aksjer og andeler (inkl. aksjer og andeler målt til kost) | 2           | 202 354          | 171 751           |                   |
| 6.4.2  | Rentebærende verdipapirer                                 | 3           | 460 444          | 428 496           |                   |
| 6.4.3  | Utlån og fordringer                                       | 4           | 93 630           | 114 214           |                   |
| <b>Sum investeringer i kollektivporteføljen</b>        |   |             | <b>756 428</b>   | <b>714 460</b>    |                   |
| <b>SUM EIENDELER I KUNDEPORTEFØLJENE</b>               |   |             | <b>756 428</b>   | <b>714 460</b>    |                   |
| <b>SUM EIENDELER</b>                                   |   |             | <b>1 041 411</b> | <b>990 722</b>    |                   |



This file is sealed with a digital signature.  
The seal is a guarantee for the authenticity  
of the document.

Document ID:  
BD95667405F84A7DB0BAC764330B746D



Sparebanken Hedmark Pensjonskasse

## BALANSE

| EGENKAPITAL OG FORPLIKTELSER            |  | Note  | 31.12.2024       | 31.12.2023     |
|---|--|-------|------------------|----------------|
| <i>Tall i hele tusen</i>                |  |       |                  |                |
| <b>10.</b>                              | <b>Innskutt egenkapital</b>  |       | <b>273 000</b>   | <b>273 000</b> |
| <b>11.</b>                              | <b>Opptjent egenkapital</b>  |       |                  |                |
| 11.2                                    | Annen opptjent egenkapital   |       | 10 792           | 2 160          |
|   | <b>Sum opptjent egenkapital</b>  |       | <b>10 792</b>    | <b>2 160</b>   |
| <b>13.</b>                              | <b>Forsikringsforpliktelser - kontraktsfastsatte forpliktelser</b>     |       |                  |                |
| 13.1                                    | Premiereserve mv.  | 13,14 | 723 842          | 681 384        |
| 13.2                                    | Bufferfond   | 13,14 | 32 586           | 0              |
| 13.5                                    | Kursreguleringsfond  | 14    | 0                | 33 076         |
|   | <b>Sum forsikringsforpliktelser - kontraktsfastsatte forpliktelser</b> |       | <b>756 428</b>   | <b>714 460</b> |
| <b>15.</b>                              | <b>Avsetninger for forpliktelser</b>                                   |       |                  |                |
| 15.2                                    | Forpliktelser ved skatt  |       |                  |                |
| 15.2.1                                  | Forpliktelser ved periodeskatt   | 21    | 24               | 0              |
|   | <b>Sum avsetninger for forpliktelser</b>                               |       | <b>24</b>        | <b>0</b>       |
| <b>16.</b>                              | <b>Forpliktelser</b>   |       |                  |                |
| 16.3                                    | Andre forpliktelser  | 7     | 1 167            | 1 102          |
|   | <b>Sum forpliktelser</b>   |       | <b>1 167</b>     | <b>1 102</b>   |
| <b>SUM EGENKAPITAL OG FORPLIKTELSER</b> |  |       | <b>1 041 411</b> | <b>990 722</b> |

Hamar, 21. mars 2025

\_\_\_\_\_  
Erik Engan  
Styreleder

\_\_\_\_\_  
Liv Krokan Murud  
Styremedlem

\_\_\_\_\_  
Cathrine Mordal  
Styremedlem

\_\_\_\_\_  
Per Skattum  
Styremedlem

\_\_\_\_\_  
Harry Konterud  
Styremedlem

\_\_\_\_\_  
Guri Lassen  
Styremedlem

\_\_\_\_\_  
Jan Fredrik Nordby  
Daglig leder



This file is sealed with a digital signature.  
The seal is a guarantee for the authenticity  
of the document.

Document ID:  
BD95667405F84A7DB0BAC764330B746D



Sparebanken Hedmark Pensjonskasse

## EGENKAPITALOPPSTILLING

### Egenkapital

Tall i hele tusen

| Oppstilling av endringer i egenkapital    | Innskutt egenkapital | Opptjent egenkapital   |                             |                          | Sum egenkapital |
|---|----------------------|------------------------|-----------------------------|--------------------------|-----------------|
|   |                      | Risikoutjevningss-fond | Annenn opptjent egenkapital | Sum opptjent egenkapital |                 |
| <b>Inngående balanse 01.01.2023</b>       | <b>273 000</b>       | <b>0</b>               | <b>-20 405</b>              | <b>-20 405</b>           | <b>252 595</b>  |
| Resultat før andre inntekter og kostnader |                      |                        | 22 565                      | 22 565                   | 22 565          |
| <b>Totalresultat</b>                      |                      |                        | <b>22 565</b>               | <b>22 565</b>            | <b>22 565</b>   |
| <b>Utgående balanse 31.12.2023</b>        | <b>273 000</b>       | <b>0</b>               | <b>2 160</b>                | <b>2 160</b>             | <b>275 160</b>  |
| <b>Inngående balanse 01.01.2024</b>       | <b>273 000</b>       | <b>0</b>               | <b>2 160</b>                | <b>2 160</b>             | <b>275 160</b>  |
| Korrigert inngående balanse               | 273 000              | 0                      | 2 160                       | 2 160                    | 275 160         |
| Resultat før andre inntekter og kostnader |                      |                        | 8 632                       | 8 632                    | 8 632           |
| <b>Totalresultat</b>                      |                      |                        | <b>8 632</b>                | <b>8 632</b>             | <b>8 632</b>    |
| <b>Utgående balanse 31.12.2024</b>        | <b>273 000</b>       | <b>0</b>               | <b>10 792</b>               | <b>10 792</b>            | <b>283 792</b>  |



This file is sealed with a digital signature.  
The seal is a guarantee for the authenticity  
of the document.

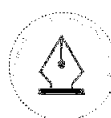
Document ID:  
BD95667405F84A7DB0BAC764330B746D



Sparebanken Hedmark Pensjonskasse

## KONTANTSTRØMOPPSTILLING

| <i>Tall i hele tusen</i>                                  | <b>2024</b>    | <b>2023</b>    |
|---|----------------|----------------|
| <b>Kontantstrømmer fra operasjonelle aktiviteter</b>      |                |                |
| Renteinnbetaling  | 48 872         | 15 366         |
| Utbetalte pensjoner mv.                                   | -36 321        | -33 983        |
| Utbetalinger av administrasjonskostnader inkl reassuranse | -3 593         | -2 669         |
| <b>Netto kontantstrøm fra operasjonelle aktiviteter</b>   | <b>8 958</b>   | <b>-21 286</b> |
| <b>Kontantstrømmer fra investeringsaktiviteter</b>        |                |                |
| Netto investert i aksjer og andeler                       | -14            | 1 096          |
| Netto investert i rentebærende verdipapirer               | -38 415        | 28 361         |
| <b>Netto kontantstrøm fra investeringsaktiviteter</b>     | <b>-38 430</b> | <b>29 458</b>  |
| <b>Kontantstrømmer fra finansieringsaktiviteter</b>       |                |                |
| <b>Netto kontantstrøm fra finansieringsaktiviteter</b>    | <b>0</b>       | <b>0</b>       |
| Likviditetsbeholdning 1.1.                                | 158 377        | 150 206        |
| Netto kontantstrøm for perioden                           | -29 472        | 8 171          |
| <b>Likviditetsbeholdning 31.12.</b>                       | <b>128 905</b> | <b>158 377</b> |



This file is sealed with a digital signature.  
The seal is a guarantee for the authenticity  
of the document.

Document ID:  
BD95667405F84A7DB0BAC764330B746D

## NOTER

**NOTE 1 - REGNSKAPSPRINSIPPER**

Regnskapet er avlagt i samsvar med norsk regnskapslov og grunnleggende regnskapsskikk i Norge, samt satt opp i henhold til gjeldende forskrift fastsatt av Finansdepartementet 20. desember 2011 med hjemmel i lov av 17. juli 1998 om årsregnskap m.v. På områder som ikke er regulert i ved egne bestemmelser i årsregnskapsforskriften kapittel 3, benyttes regnskapsloven kapittel 4 og 5 jf. Årsregnskapsforskriften § 3-1.

Finansielle eiendeler

Finansielle instrumenter måles og innregnes i samsvar med IFRS 9. Pensjonskassen klassifiserer sine finansielle eiendeler i følgende kategori:

Finansielle eiendeler til virkelig verdi med verdiendring over resultatet

Regnskapsprinsipper for pensjonskassens kategorier av finansielle eiendeler beskrives nærmere i de følgende avsnitt.

Pensjonskassen fører forvaltningskostnader etter bruttometoden som innebærer at fondskurser korrigeres for administrasjonskostnadene i fondet.

**Finansielle eiendeler som måles til virkelig verdi med verdiendring over resultatet**

Pensjonskassen måler finansielle eiendeler til virkelig verdi med verdiendring over resultatet, eller at kontraktsvilkårene for den finansielle eiendelen ikke gir opphav til kontantstrømmer som utelukkende består av betaling av hovedstol og renter på gitte datoer. Styret følger opp at pensjonskassen anvender konsistente prinsipper for fastsettelse av virkelig verdi i samsvar med IFRS 9.

*Aksjer og andeler inkl. aksjer og andeler målt til kost*

Aksjer og andeler med verdiendring over resultatregnskapet og består av investeringer i aksjer, Egenkapitalbevis, verdipapirfond og aksjer og andeler i selskap med deltakerfastsetting (IS/KS/ANS). Virkelig verdi på børnoterte aksjer og andeler verdsettes til sluttkurs fastsatt av Oslo Børs eller tilsvarende markedsplasser for utenlandske investeringer. Virkelig verdi av øvrige aksjer og andeler fastsettes ved bruk av anerkjente verdsettelsesteknikker.

*Rentebærende verdipapirer*

Rentebærende verdipapirer måles til virkelig verdi med verdiendringer over resultatet og består av investering i obligasjoner, sertifikater og verdipapirfond. Virkelig verdi på noterte investeringer fastsettes til offentlige omsetningskurser. For investeringer hvor det ikke foreligger omsetningskurs, beregnes kursen ut fra avkastningskurven for verdipapirets respektive sektor.

**Forvaltning av kunde- og selskapsporteføljen**

Pensjonskassens avkastning på eiendeler, fordeles prosentvis etter en algoritme som omfatter pensjonskassens egenkapital og de forsikringstekniske avsetninger før årsoppgjørdisposisjoner. Eiendeler ved utgangen av året fordeles prosentvis etter en algoritme som omfatter pensjonskassens egenkapital og de forsikringstekniske avsetninger etter årsoppgjørdisposisjoner.



This file is sealed with a digital signature.  
The seal is a guarantee for the authenticity  
of the document.

Document ID:  
BD95667405F84A7DB0BAC764330B746D



## Forsikringsmessige forpliktelser

De regnskapsmessige avsetningene knyttet til forsikringskontrakter er forankret i norsk særlovgivning. I henhold til forskrift om årsregnskap for pensjonsforetak innregner og måler pensjonskassen forsikringsforpliktelsene i samsvar med forsikringsvirksomhetsloven kapittel 3.

## **Premiereserve**

Premiereserve er kontantverdien av pensjonskassens samlede fremtidige forsikringsforpliktelser for fripolisene. Ved beregning av premiereserve benyttes dødelighetsgrunnlaget K2013.

## **Bufferfond**

Fra 01.01.2024 er det innført regler om sammenslått og kundefordelt bufferfond for private ordninger. Pensjonskassen har anledning til å avsette hele eller deler av avkastningsresultatet for den enkelte kontrakt til bufferfond for å sikre soliditeten. Bufferfondet kan benyttes til dekning av fremtidig negativt finansresultat og visse typer endringer i det actuarielle grunnlaget. Midler som er avsatt til bufferfond kan i et senere år tilordnes kontrakten som overskudd.

Fondet har erstattet tilleggsavsetninger og kursreguleringsfond.

## **Risikoutjevningfond**

Dersom risikoresultatet er positivt, kan inntil 50 % av dette avsettes til risikoutjevningfondet. Dette fondet kan i senere år benyttes til dekning av negativt risikoresultat. Bevegelser i risikoutjevningfondet føres som en resultatdisponering.

## Annet

### **Valutaomregning av transaksjoner i utenlandsk valuta**

Transaksjoner i utenlandsk valuta omregnes til kursen på transaksjonstidspunktet. Markedsverdi for finansielle eiendeler og pengeposter i utenlandsk valuta omregnes til norske kroner ved å benytte balansedagens kurs.

### **Premieinntekter**

Foretakspensjonsordningene er avvirket og det er derfor ingen premie. Avgitt gjenforsikring føres på egen linje i resultatregnskapet.

### **Skatt**

Skattekostnadene i resultatregnskapet består av alminnelig inntektsskatt.

Skattekostnad knyttet til alminnelig inntektsskatt består av betalbar skatt og årets endring i balanseført utsatt skatt/skattefordel. Utsatt skattefordel balanseføres dersom fremtidig skattepliktig inntekt sannsynliggjør en utnyttelse.

Formuesskatt beregnes av skattemessig netto formue fastsatt i henhold til skatteloven kapittel 4.

Skattesats for formuesskatt er 0,3 % for formue over fastsatt bunnfradrag. Formuesskatt inngår i andre kostnader i selskapsportefølje.



This file is sealed with a digital signature.  
The seal is a guarantee for the authenticity  
of the document.

Document ID:  
BD95667405F84A7DB0BAC764330B746D



## NOTE 2 - AKSJER OG ANDELER

### Egenkapitalbevis

Tall i hele tusen

|                             | Antall | Kostpris                         | Markeds-<br>verdi | Mer-/<br>mindre<br>verdi |
|-----------------------------|--------|----------------------------------|-------------------|--------------------------|
| Sparebank 1 Nord-Norge      | 30 000 | 1 988                            | 3 704             | 1 717                    |
| Sparebank 1 SMN             | 30 000 | 2 810                            | 5 140             | 2 329                    |
| Sparebank 1 Østlandet       | 55 000 | 4 724                            | 8 671             | 3 947                    |
| <b>Sum egenkapitalbevis</b> |        | <b>9 522</b>                     | <b>17 515</b>     | <b>7 993</b>             |
|                             |        | <i>Andel selskapsportefølje</i>  |                   | 4 793                    |
|                             |        | <i>Andel kollektivportefølje</i> |                   | 12 722                   |

100 % av egenkapitalbevis er notert på Oslo Børs og bokføres til virkelig verdi.

### Andeler i aksjefond

Tall i hele tusen

|                                | Antall  | Kostpris                         | Markeds-<br>verdi | Mer-/<br>mindre<br>verdi |
|--------------------------------|---------|----------------------------------|-------------------|--------------------------|
| Alfred Berq Gambak C           | 58 119  | 17 500                           | 21 948            | 4 448                    |
| DNB Norge Indeks A             | 49 959  | 17 500                           | 19 864            | 2 364                    |
| DNB Global Marked Val.sikret B | 140 412 | 20 500                           | 39 840            | 19 340                   |
| ODIN Aksje D2                  | 446 153 | 46 000                           | 53 619            | 7 619                    |
| KLP AksjeEuropa Indeks Val P   | 24 254  | 28 570                           | 44 334            | 15 764                   |
| KLP AksjeFremv Mark Indeks II  | 4 255   | 10 500                           | 12 666            | 2 166                    |
| KLP AksjeNorden Indeks N       | 11 136  | 10 000                           | 14 645            | 4 645                    |
| SpareBank 1 Indeks Global N2   | 216 014 | 22 000                           | 28 466            | 6 466                    |
| Storebrand Global Solutions N  | 2 056   | 3 500                            | 4 763             | 1 263                    |
| Storebrand Global Solutions    | 3 684   | 15 000                           | 20 930            | 5 930                    |
| <b>Sum andeler i aksjefond</b> |         | <b>191 070</b>                   | <b>261 075</b>    | <b>70 006</b>            |
|                                |         | <i>Andel selskapsportefølje</i>  |                   | 71 444                   |
|                                |         | <i>Andel kollektivportefølje</i> |                   | 189 632                  |

Aksjefond er bokført og verdsett til markedspris.

### Total andel aksjer og andeler

|                     |                |
|---------------------|----------------|
| Selskapsportefølje  | <b>278 591</b> |
| Kollektivportefølje | 76 237         |
|                     | 202 354        |

### Risikoprofilen i aksjeporteføljen

Pensjonskassen hadde ved utgangen av året en eksponering på 7,1 % mot norske aksjer og Egenkapitalbevis og 19,7 % mot globale aksjer. Av total aksjeeksponering på 26,8 % er 25,6 % definert som type-1 aksjer, mens resterende er type 2-aksjer. Klassifiseringen er basert på regelverk for forenklet solvenskapitaldekning. Pensjonskassens aksjeinvesteringer er bredt diversifisert, og har vært stabil gjennom året. Investeringene gjøres ihht kapitalforvaltningsstrategien, og følges opp løpende. Det foretas månedlig rapportering av avkastning og oppfølging av rammer.



This file is sealed with a digital signature.  
The seal is a guarantee for the authenticity  
of the document.

Document ID:  
BD95667405F84A7DB0BAC764330B746D



## NOTE 3 - RENTEBÆRENDE VERDIPAPIRER

### Obligasjoner

Tall i hele tusen

|                                 | Pålydende                        | Kostpris       | Markeds-verdi  | Mer-/mindre verdi | Pålepte renter |
|---------------------------------|----------------------------------|----------------|----------------|-------------------|----------------|
| Banker                          | 86 000                           | 86 047         | 87 287         | 1 239             | 1 289          |
| Private aksjeselskaper mv.      | 15 000                           | 15 200         | 15 138         | -62               | 417            |
| Statlig eide aksjeselskaper mv. | 20 000                           | 20 018         | 20 474         | 457               | 460            |
| Utenlandske sektorer i alt      | 10 000                           | 9 979          | 9 931          | -48               | 171            |
| <b>Sum obligasjoner</b>         |                                  | <b>131 244</b> | <b>132 830</b> | <b>1 587</b>      | <b>2 338</b>   |
|                                 | <i>Andel selskapsportefølje</i>  |                | <i>36 349</i>  |                   | <i>640</i>     |
|                                 | <i>Andel kollektivportefølje</i> |                | <i>96 481</i>  |                   | <i>1 698</i>   |

Beholdningen er bokført og verdsatt til observert markedsverdi.

Med virkning fra 4. kvartal 2023 reklassifiserte pensjonskassen porteføljen av obligasjoner som ble målt til amortisert kost til rentebærende verdipapir målt til virkelig verdi.

Reklassifiseringen tjenspeiler at pensjonskassen styrer finansielle eiendeler etter virkelig verdi.

### Andeler i rentefond

Tall i hele tusen

|                                | Antall                           | Kostpris       | Markeds-verdi  | Mer-/mindre verdi |
|--------------------------------|----------------------------------|----------------|----------------|-------------------|
| Holberg Kreditt A              | 816 810                          | 87 907         | 89 065         | 1 157             |
| Alfred Berg Nordic IG Mid Dur  | 719 240                          | 70 074         | 76 944         | 6 871             |
| DNB High Yield B               | 92 092                           | 99 033         | 96 044         | -2 988            |
| DNB Global Credit E            | 79 776                           | 90 019         | 85 898         | -4 121            |
| DNB Global High Grade E        | 77 811                           | 87 254         | 80 349         | -6 905            |
| Odin Kreditt A                 | 172 596                          | 15 923         | 18 604         | 2 682             |
| Alfred Berg Income B           | 356 381                          | 40 000         | 51 843         | 11 843            |
| <b>Sum andeler i rentefond</b> |                                  | <b>490 209</b> | <b>498 747</b> | <b>8 538</b>      |
|                                | <i>Andel selskapsportefølje</i>  |                | <i>136 483</i> |                   |
|                                | <i>Andel kollektivportefølje</i> |                | <i>362 265</i> |                   |

### Total andel rentebærende verdipapirer

|                     |         |
|---------------------|---------|
| Selskapsportefølje  | 173 472 |
| Kollektivportefølje | 460 444 |

## NOTE 4 - UTLÅN OG FORDRINGER

Tall i hele tusen

|                                |                                  |
|--------------------------------|----------------------------------|
| Bankinnskudd                   | 42 370                           |
| Bankinnskudd m/rentebinding    | 86 536                           |
| <b>Sum utlån og fordringer</b> | <b>128 905</b>                   |
|                                | <i>Andel selskapsportefølje</i>  |
|                                | <i>35 275</i>                    |
|                                | <i>Andel kollektivportefølje</i> |
|                                | <i>93 630</i>                    |

Bundne midler på skattetrekkkonto utgjorde TNOK 1 063 per 31.12.2024

## NOTE 5 - HIERARKIET, FINANSIELLE INSTRUMENTER MÅLT TIL VIRKELIG VERDI OVER RESULTAT

Tall i hele tusen

|                           | Nivå 1<br>Børsnoterte<br>priser | Nivå 2<br>Observerbar<br>input | Nivå 3<br>Ikke<br>observerbar<br>input | Balansført<br>verdi per<br>31.12 |
|---------------------------|---------------------------------|--------------------------------|--|----------------------------------|
| Aksjer og andeler         | 17 515                          | 261 075                        | 0                                      | 278 591                          |
| Rentebærende verdipapirer | 0                               | 633 915                        | 0                                      | 633 915                          |
| Bank                      | 0                               | 128 905                        | 0                                      | 128 905                          |
| <b>Totalt</b>             | <b>17 515</b>                   | <b>1 023 896</b>               | <b>0</b>                               | <b>1 041 411</b>                 |



This file is sealed with a digital signature.  
The seal is a guarantee for the authenticity  
of the document.

Document ID:  
BD95667405F84A7DB0BAC764330B746D



## NOTE 6 - FINANSIELL RISIKO

Kategoriseringen er basert på regelverket for forenklet solvenskapitaldekning. Gjennomlysning av fond er gjort der data er tilgjengelig.

### Finansiell risiko

Finansiell risiko er knyttet til investeringer i aksjer og rentebærende verdipapirer. Investeringer foretas i verdipapirfond. Den finansielle risikoen omfatter markeds-, rente-, kreditt-, valuta- og likviditetsrisiko. Gjeldende finansstrategi setter rammer for den løpende risikotagningen.

### Markedsrisiko

Pensjonskassens største risiko anses å være markedsrisiko, dvs. risikoen for tap på investeringene. Markedsrisikoen knyttet til pensjonskassens investeringer estimeres ved bruk av definerte stressparametere for hver aktivklasse samt forutsetninger om hvordan utviklingen i de ulike aktivklassene samvarierer.

### Renterisiko

Pensjonskassen har ved utgangen av året investeringer i rentebærende papirer på MNOK 632. Markedsverdivektet durasjon er på 2,9 år. Porteføljeverdien vil falle med MNOK 19 ved et parallelt skift i rentekurven på +1 %-poeng. Verdien vil stige tilsvarende ved et rentefall. Pensjonskassen vurderes å ha en moderat renterisiko ved utgangen av året.

### Kredittrisiko

Pensjonskassens kredittrisiko anses som moderat. Kredittrisikoen styres gjennom rammer for største engasjement og rating. Hovedtyngden av pensjonskassens renteinvesteringer skal være innenfor investment grade. En mindre andel av renteporteføljen er investert i global high yield. Pensjonskassens renteinvesteringer innenfor investment grade utgjorde ved utgangen av året 64 %. Øvrig eksponering er mot papirer innen high yield og ikke ratede papirer.

### Valutarisiko

Valutarisiko består av risikoen for tap når valutakursene endres. Pensjonskassen har per utgangen av året valutaeksponering på 12 % av forvaltningskapitalen.

### Likviditetsrisiko

Likviditetsrisikoen i pensjonskassen vurderes som lav, da en til enhver tid har kortsiktige plasseringer som overstiger kortsiktige forpliktelsener. Plasseringene anses å være tilstrekkelig likvid. Pensjonskassen har i tråd med gjeldende forskrift, utarbeidet en egen likviditetsstrategi.

## NOTE 7 - AVSETNING FOR FORPLIKTELSE

| Tall i hele tusen                      | 2024         | 2023         |
|--|--------------|--------------|
| Skyldig offentlige avgifter            | 1 123        | 1 031        |
| Leverandørgjeld                        | 44           | 71           |
| <b>Sum avsetning for forpliktelser</b> | <b>1 167</b> | <b>1 102</b> |

## NOTE 8 - SOLVENSMARGIN

| Tall i hele tusen                                      | 2024           | 2023           |
|--|----------------|----------------|
| Innskutt kjernekapital                                 | 273 000        | 273 000        |
| Opptjent egenkapital                                   | 10 792         | 2 160          |
| Fradrag urealisert verdi selskapsportefølje            | -24 624        | -12 632        |
| <b>Netto ansvarlig kapital</b>                         | <b>259 168</b> | <b>262 528</b> |
| 50 % av risikoutjevningsfond                           | 0              | 0              |
| 50 % av bufferfond                                     | 16 293         | 0              |
| <b>Sum annen solvensmargin kapital</b>                 | <b>16 293</b>  | <b>0</b>       |
| <b>Solvensmargin kapital</b>                           | <b>275 461</b> | <b>262 528</b> |
| <b>Minstekrav til solvensmargin</b>                    | <b>29 214</b>  | <b>26 826</b>  |
| Samlet solvensmargin kapital i % av solvensmargin krav | 943 %          | 979 %          |



This file is sealed with a digital signature. The seal is a guarantee for the authenticity of the document.

Document ID:  
BD95667405F84A7DB0BAC764330B746D



## NOTE 9 - SOLVENSKAPITAL OG SOLVENSKAPITALKRAV

| Tall i hele tusen                                     | 2024           | 2023           |
|---|----------------|----------------|
| <b>SOLVENSKAPITAL</b>                                 |                |                |
| Innskutt egenkapital                                  | 273 000        | 273 000        |
| Opptjent egenkapital                                  | 10 792         | 2 160          |
| Justerings i avsetninger                              | -18 065        | -12 377        |
| Effekt av overgangsregelen                            | 9 033          | 6 962          |
| <b>Sum kapital gruppe 1</b>                           | <b>274 760</b> | <b>269 745</b> |
| Kursreguleringsfond                                   | 0              | 33 076         |
| Bufferfond  | 32 586         | 0              |
| Korreksjon beste estimat for død og uføret            | 1 166          | 3 815          |
| <b>Samlet ansvarlig kapital</b>                       | <b>308 512</b> | <b>306 636</b> |
| <b>Samlet ansvarlig kapital uten overgangsregelen</b> | <b>299 479</b> | <b>299 674</b> |

## SOLVENSKAPITALKRAV

|  |                |                |
|--|----------------|----------------|
| Markedsrisiko  | 170 328        | 145 479        |
| Livsforsikringsrisiko                                  | 15 144         | 17 022         |
| Motpartsrisiko   | 6 819          | 8 531          |
| Korrelasjonseffekter                                   | -15 628        | -17 872        |
| Operasjonell risiko                                    | 3 384          | 3 180          |
| Tapsabsorbering i utsatt skatt                         | -27 007        | -23 451        |
| <b>Samlet solvenskapitalkrav</b>                       | <b>153 039</b> | <b>132 889</b> |
| <b>Overskudd/underskudd (+/-) av ansvarlig kapital</b> | <b>155 472</b> | <b>173 747</b> |
| Solvenskapitaldekninq                                  | 202 %          | 231 %          |
| Uten overgangsregelen                                  |                |                |
| <b>Overskudd/underskudd (+/-) av ansvarlig kapital</b> | <b>146 440</b> | <b>166 785</b> |
| Solvenskapitaldekninq                                  | 196 %          | 226 %          |

## NOTE 10 - KAPITALAVKASTNING

|   | 2024  | 2023  | 2022   | 2021  | 2020  |
|---|-------|-------|--------|-------|-------|
| <b>Kapitalavkastning på kollektivportefølje</b> |       |       |        |       |       |
| Verdijustert avkastning                         | 9,8 % | 9,9 % | -3,1 % | 7,6 % | 3,2 % |
| Bokført avkastning                              | 9,8 % | 7,1 % | 2,6 %  | 6,3 % | 2,6 % |
| <b>Kapitalavkastning på selskapsporteføljen</b> |       |       |        |       |       |
| Verdijustert avkastning                         | 9,8 % | 9,9 % | -3,1 % | 7,6 % | 3,2 % |

Med innføring av nye regler for bufferfond i 2024 er bokført avkastning og verdijustert avkastning lik. Da pensjonskassen har felles forvaltning vil verdijustert avkastning være like for kollektiv- og selskapsportefølje. Avkastningen er beregnet ved bruk av Modifisert Dietz-metode.

## NOTE 11 - BESKRIVELSE AV PENSJONSORDNINGENE

Ytelsesordningen til Sparebanken Hedmark ble omdannet 31.12.2016, og endelig avvirket pr 31.12.2018. Samtlige rettighetshavere har derfor fripolise sikret i pensjonskassen.

Personer som var pensionister i pensjonskassen per 31.12.2008 er dekket av ektefelle- og barnepensjon.

|                   |            |
|-------------------|------------|
| Antall medlemmer: | 0          |
| Fripoliser        | 542        |
| <b>Totalt</b>     | <b>542</b> |

## NOTE 12 - VIRKNINGEN AV ENDRINGER I FORUTSETNINGER I PENSJONSORDNINGEN

Effekten av en umiddelbar 25 % økning i uførehypotheten vil med dagens bestand innebære en belastning på TNOK 391 på årets risikoresultat. En permanent økning på 15 % i uførehypotheten medfører et økt reservekrav på TNOK 920. En permanent reduksjon i dødeligheten på 10 % medfører et økt reservekrav på TNOK 14 566.



This file is sealed with a digital signature. The seal is a guarantee for the authenticity of the document.

Document ID:  
BD95667405F84A7DB0BAC764330B746D



## NOTE 13 - FORSIKRINGSFORPLIKTELSE

Forsikringsforpliktelser fordelt på hovedbransje  
Tall i hele tusen

|                                     | Hoved-<br>bransje                              | Delbransje     |
|-------------------------------------|--|----------------|
|                                     | Kollektiv rente-<br>og pensjons-<br>forsikring | Fripoliser     |
| Premiereserve mv.                   | 723 842  | 723 842        |
| Bufferfond                          | 32 586   | 32 586         |
| <b>Sum forsikringsforpliktelser</b> | <b>756 428</b>                                 | <b>756 428</b> |

## NOTE 14 - ENDRINGER I FORSIKRINGSMESSIGE FORPLIKTELSE

Tall i hele tusen

|  | Premie-<br>reserve mv. | Bufferfond    | Kursreg.<br>fond |
|--|------------------------|---------------|------------------|
| <b>1. Inngående balanse</b>  | <b>681 384</b>         | <b>0</b>      | <b>33 076</b>    |
| 2. Resultatførte endringer i forsikringsforpliktelser              |                        |               |                  |
| 2.1. Netto resultatførte avsetninger                               | -4 966                 | 0             | 0                |
| 2.2. Overskudd på avkastningsresultatet                            | 47 423                 | -490          | 0                |
| 2.3. Risikoresultat tilordnet forsikringskontraktene               | 0                      | 0             | 0                |
| <b>Sum resultatførte endringer i forsikringsforpliktelser</b>      | <b>42 457</b>          | <b>-490</b>   | <b>0</b>         |
| 3. Ikke resultatførte endringer i forsikringsforpliktelser         | 0                      | 0             | 0                |
| 3.1. Overføringer mellom fond                                      | 0                      | 33 076        | -33 076          |
| 3.2. Overføringer til/fra pensjonsforetaket                        | 0                      | 0             | 0                |
| <b>Sum ikke resultatførte endringer i forsikringsforpliktelser</b> | <b>0</b>               | <b>33 076</b> | <b>-33 076</b>   |
| <b>4. Utgående balanse</b>   | <b>723 842</b>         | <b>32 586</b> | <b>0</b>         |

## NOTE 15 - GJENFORSIKRING

Pensjonskassen hadde i 2024 avtale med Arch Re om katastrofereassurans. Avtalen dekker nødvendige meravsetninger i premiereserven ved katastrofe definert som en plutselig hendelse hvor 2 eller flere av pensjonskassens medlemmer enten dør eller blir uføre. Maksimal erstatningssum etter avtalen er NOK 30 mill. Pensjonskassens egenandel per hendelse er NOK 2 mill. Premie for 2024 var TNOK 19.

## NOTE 16 - SPESIFIKASJON AV UTBETALTE PENSJONER

Tall i hele tusen

|                      | 2024          | 2023          |
|----------------------|---------------|---------------|
| Alderspensioner      | 31 845        | 29 883        |
| Ektefellepensjoner   | 2 483         | 2 145         |
| Uførepensjoner       | 1 993         | 1 955         |
| <b>Sum pensjoner</b> | <b>36 321</b> | <b>33 983</b> |



This file is sealed with a digital signature.  
The seal is a guarantee for the authenticity  
of the document.

Document ID:  
BD95667405F84A7DB0BAC764330B746D



## NOTE 17 - FORVALTNINGS- OG ADMINISTRASJONSKOSTNADER

| Tall i hele tusen                                       | 2024         | 2023         |
|---|--------------|--------------|
| <b>Kundeportefølje</b>                                  |              |              |
| Honorar og omkostninger verdipapirer                    | 2 048        | 1 902        |
| Honorar administrasjon og daglig ledelse                | 2 623        | 1 823        |
| Honorar lovpålagt revisjon inkl.mva*                    | 276          | 139          |
| Honorarer interrevisjon inkl. mva                       | 103          | 103          |
| Styrehonorar, inkl avgifter                             | 481          | 460          |
| Kontingent, inkl. finanstilsynsavgift                   | 68           | 65           |
| Andre administrative kostnader                          | 87           | 101          |
| <b>Sum administrasjonskostnader kollektivportefølje</b> | <b>5 686</b> | <b>4 593</b> |

|  |            |            |
|--|------------|------------|
| <b>Selskapsportefølje</b>                              |            |            |
| Honorar og omkostninger verdipapirer                   | 794        | 783        |
| Formuesskatt inkl. endring tidligere år                | 26         | 0          |
| <b>Sum administrasjonskostnader selskapsportefølje</b> | <b>820</b> | <b>783</b> |

\*Revisjonshonorar i note inneholder a konto honorar for 2024

## NOTE 18 - BRANSJEANALYSE MV. - RESULTAT AV TEKNISK REGNSKAP

### Resultat av teknisk regnskap fordelt på hovedbransje og delbransje

Tall i hele tusen

|   | Hovedbransje                           | Delbransje     |
|---|--|----------------|
|   | Kollektiv rente- og pensjonsforsikring | Fripoliser     |
| 1. Premieinntekter for egen regning   | -19                                    | -19            |
| 2. Netto inntekter fra investeringer i kollektivporteføljen                           | 67 334                                 | 67 334         |
| 5. Pensjoner mv.  | -36 321                                | -36 321        |
| 6. Resultatførte endringer i forsikringsforpliktelsene – kontraktsfaste forpliktelser | 5 455                                  | 5 455          |
| 8. Midler tilordnet forsikringskontraktene – kontraktsfaste forpliktelser             | -47 423                                | -47 423        |
| 9. Forsikringsrelaterte driftskostnader   | -5 686                                 | -5 686         |
| <b>11. Resultat av teknisk regnskap</b>   | <b>-16 659</b>                         | <b>-16 659</b> |

## NOTE 19 - BRANSJEANALYSE MV. - RESULTATANALYSE

### Resultatanalyse fordelt på hovedbransje og delbransje

Tall i hele tusen

|   | Hovedbransje                           | Delbransje     |
|---|--|----------------|
|   | Kollektiv rente- og pensjonsforsikring | Fripoliser     |
| Avkastningsresultat   | 47 423                                 | 47 423         |
| Risikoresultat (forsikringsteknisk resultat), ekskl. fortjenesteelement | -553                                   | -553           |
| Administrasjonsresultat   | -987                                   | -987           |
| Økt administrasjonsreserve  | -15 672                                | -15 672        |
| <b>Resultat av teknisk regnskap før kundetildeling</b>                  | <b>30 211</b>                          | <b>30 211</b>  |
| Midler tilordnet forsikringskontraktene                                 | -47 360                                | -47 360        |
| Til/fra bufferfond  | 490                                    | 490            |
| <b>Resultat av teknisk regnskap</b>                                     | <b>-16 659</b>                         | <b>-16 659</b> |



This file is sealed with a digital signature. The seal is a guarantee for the authenticity of the document.

Document ID:  
BD95667405F84A7DB0BAC764330B746D



## NOTE 20 - RESULTATANALYSE OG OVERSKUDDSEDELING

| Tall i hele tusen   | 2024           | 2023          |
|---|----------------|---------------|
| <b>Risikoresultat</b>   |                |               |
| Risikopremie UP   | 1 565          | 1 663         |
| Tilskudd UP   | -959           | -580          |
| Dødelighetsarv  | -9 660         | -8 788        |
| Friqjort v/ død   | 8 966          | 14 410        |
| Risikopremie død  | 1 114          | 1 120         |
| Tilskudd v/ død   | -1 762         | -1 600        |
| Andre korreksjoner  | 201            | -519          |
| Reassuranspremie  | -19            | -19           |
| <b>Risikoresultat</b>   | <b>-553</b>    | <b>5 686</b>  |
| Til oppskrivning av fripolisene   | 0              | 5 686         |
| Risikounderskudd dekket av egenkapitalen                                  | -92            | 0             |
| Friqjort bufferfond ved død   | -460           | 0             |
| <b>Risikoresultat</b>   | <b>-553</b>    | <b>5 686</b>  |
| <b>Renteresultat</b>  |                |               |
| Netto finansinntekter   | 67 334         | 65 189        |
| Til/fra kursreguleringsfond   | 0              | -20 581       |
| Garanterte renter premiereserve   | -19 911        | -19 636       |
| <b>Renteresultat</b>  | <b>47 423</b>  | <b>24 972</b> |
| Til oppskrivning av fripolisene   | 47 331         | 24 972        |
| Risikounderskudd dekket av renteoverskudd                                 | 92             | 0             |
| <b>Renteresultat</b>  | <b>47 423</b>  | <b>24 972</b> |
| <b>Administrasjonsresultat</b>  |                |               |
| Friqjort administrasjonsreserve   | 4 699          | 3 779         |
| Faktiske adm.kostnader  | -5 686         | -4 593        |
| <b>Administrasjonsresultat</b>  | <b>-987</b>    | <b>-813</b>   |
| <b>Økt adm.reserve for fripolisene pga ny modell</b>                      | <b>-15 672</b> | <b>0</b>      |
| <b>Samlet resultat</b>  | <b>30 211</b>  | <b>29 845</b> |
| Disponering av tekniske resultater  |                |               |
| risikoresultat til oppskrivning av fripolisene (avsatt til premiereserve) | 0              | -5 686        |
| friqjort bufferfond ved død   | 460            | 0             |
| renteresultat til oppskrivning av fripolisene (avsatt til premiereserve)  | -47 331        | -24 972       |
| <b>Resultat teknisk regnskap etter disponeringer over resultat</b>        | <b>-16 659</b> | <b>-813</b>   |
| Teknisk resultat fra regnskap   | -16 659        | -813          |
| Ikke-teknisk resultat   | 25 292         | 23 378        |
| <b>Resultat før skattekostnader</b>                                       | <b>8 632</b>   | <b>22 565</b> |
| Skattekostnader   | 0              | 0             |
| <b>Totalresultat</b>  | <b>8 632</b>   | <b>22 565</b> |
| Overført fra/til egenkapital  | -8 632         | -22 565       |



This file is sealed with a digital signature.  
The seal is a guarantee for the authenticity  
of the document.

Document ID:  
BD95667405F84A7DB0BAC764330B746D



## NOTE 21 - SKATT

### Grunnlag for skattekostnad, endring i utsatt skatt og betalbar skatt

| Tall i hele tusen   | 2024           | 2023           |
|---|----------------|----------------|
| Resultat før skattekostnader                                | 8 632          | 22 565         |
| +/- Permanente forskjeller                                  | -11 791        | -11 498        |
| +/- Endring i midlertidige forskjeller                      | 0              | -7 623         |
| Benyttet fremførbart underskudd                             | 0              | -3 444         |
| <b>= Grunnlag for årets skattekostnad</b>                   | <b>-3 158</b>  | <b>0</b>       |
|   |                |                |
| Forskjeller som inngår i grunnlag utsatt skatt/skattefordel | 2 771          | 2 575          |
| Fremførbart underskudd                                      | -44 945        | -41 787        |
| <b>= Grunnlag for årets utsatt skatt/skattefordel</b>       | <b>-42 175</b> | <b>-39 212</b> |
| Ikke bokført utsatt skattefordel                            | -9 278         | -8 627         |
|   |                |                |
| Grunnlag formuesskatt                                       | 8 014          | 0              |
| <b>Avsatt formuesskatt</b>                                  | <b>24</b>      | <b>0</b>       |
|   |                |                |
| <b>Årets skattekostnad</b>                                  | <b>0</b>       | <b>0</b>       |
|   |                |                |
| Årets betalbare skatt på alminnelig inntekt                 | 0              | 0              |
| Formuesskatt  | 24             | 0              |
| <b>Betalbar skatt</b>                                       | <b>24</b>      | <b>0</b>       |

## NOTE 22 - TRANSAKSJONER MED NÆRSTÅENDE PARTER

Pensjonskassen har ikke hatt transaksjoner med nærstående parter i 2024.

## NOTE 23 - ANSATTE, YTELSER OG LÅN TIL LEDENDE PERSONER

Pensjonskassen hadde ingen ansatte i 2024.

Utbetalt honorar til styremedlemmer i 2024 er TNOK 423:

|                       |     |
|-----------------------|-----|
| Erik Enqan            | 112 |
| Per Jakob Skattum     | 62  |
| Konterud Harry        | 62  |
| Cathrine Mordal       | 62  |
| Guri Horsfjord Lassen | 62  |
| Liv Krokan Murud      | 62  |

Ingen medlemmer i styret eller andre har avtale om bonus, lån, overskuddsdeling, opsjoner eller andre fordeler fra pensjonskassen, ut over styrehonorar og ytelser fra tjenestepensjonsordningen som pensjonskassen administrerer.

## NOTE 24 - HENDELSER ETTER BALANSEDAGEN

Pensjonskassen mottok 27.02.2025 brev fra Finanstilsynet vedr. Behandling av bufferfond.

Implikasjonene av dette brevet anses å ikke ha vesentlig betydning for pensjonskassens disponering.

Det er etter regnskapsårets slutt ikke inntruffet andre forhold av vesentlig betydning for pensjonskassens resultat og finansielle stilling.



This file is sealed with a digital signature.  
The seal is a guarantee for the authenticity  
of the document.

Document ID:  
BD95667405F84A7DB0BAC764330B746D



Admincontrol

## List of Signatures Page 1/1

### Årsrapport 2024. til signering.pdf

| Name                   | Method | Signed at               |
|------------------------|--------|-------------------------|
| Murud, Liv Krokan      | BANKID | 2025-03-24 17:26 GMT+01 |
| Engan, Erik            | BANKID | 2025-03-24 14:57 GMT+01 |
| Mordal, Cathrine       | BANKID | 2025-03-24 14:34 GMT+01 |
| Nordby, Jan Fredrik    | BANKID | 2025-03-24 14:23 GMT+01 |
| Lassen, Guri Horsfjord | BANKID | 2025-03-24 14:10 GMT+01 |
| Konterud, Harry        | BANKID | 2025-03-25 18:08 GMT+01 |
| Skattum, Per Jakob     | BANKID | 2025-03-25 15:00 GMT+01 |



This file is sealed with a digital signature. The seal is a guarantee for the authenticity of the document.

External reference: BD95667405F84A7DB0BAC764330B746D



# Deloitte.

Deloitte AS  
Dronning Eufemias gate 14  
Postboks 221  
NO-0103 Oslo  
Norway

+47 23 27 90 00  
www.deloitte.no

Til styret i Sparebanken Hedmark Pensjonskasse

## UAVHENGIG REVISORS BERETNING

### Konklusjon

Vi har revidert årsregnskapet for Sparebanken Hedmark Pensjonskasse som består av balanse per 31. desember 2024, resultatregnskap, egenkapitaloppstilling, kontantstrømoppstilling for regnskapsåret avsluttet per denne datoen og noter til årsregnskapet, herunder et sammendrag av viktige regnskapsprinsipper.

Etter vår mening

- oppfyller årsregnskapet gjeldende lovkrav, og
- gir årsregnskapet et rettviseende bilde av selskapets finansielle stilling per 31. desember 2024 og av dets resultater og kontantstrømmer for regnskapsåret avsluttet per denne datoen i samsvar med regnskapslovens regler og god regnskapsskikk i Norge.

### Grunnlag for konklusjonen

Vi har gjennomført revisjonen i samsvar med International Standards on Auditing (ISA-ene). Våre oppgaver og plikter i henhold til disse standardene er beskrevet nedenfor under *Revisors oppgaver og plikter ved revisjonen av årsregnskapet*. Vi er uavhengige av selskapet i samsvar med kravene i relevante lover og forskrifter i Norge og International Code of Ethics for Professional Accountants (inkludert internasjonale uavhengighetsstandarder) utstedt av International Ethics Standards Board for Accountants (IESBA-reglene), og vi har overholdt våre øvrige etiske forpliktelser i samsvar med disse kravene. Innhentet revisjonsbevis er etter vår vurdering tilstrekkelig og hensiktsmessig som grunnlag for vår konklusjon.

### Øvrig informasjon

Styret og daglig leder (ledelsen) er ansvarlige for informasjonen i årsberetningen og annen øvrig informasjon som er publisert sammen med årsregnskapet. Øvrig informasjon omfatter informasjon i årsrapporten, bortsett fra årsregnskapet og den tilhørende revisjonsberetningen. Vår konklusjon om årsregnskapet ovenfor dekker verken informasjonen i årsberetningen eller annen øvrig informasjon.

I forbindelse med revisjonen av årsregnskapet er det vår oppgave å lese årsberetningen og annen øvrig informasjon. Formålet er å vurdere hvorvidt det foreligger vesentlig inkonsistens mellom årsberetningen, annen øvrig informasjon og årsregnskapet og den kunnskap vi har opparbeidet oss under revisjonen av årsregnskapet, eller hvorvidt informasjon i årsberetningen og annen øvrig informasjon ellers fremstår som vesentlig feil. Vi har plikt til å rapportere dersom årsberetningen eller annen øvrig informasjon fremstår som vesentlig feil. Vi har ingenting å rapportere i så henseende.

Basert på kunnskapen vi har opparbeidet oss i revisjonen, mener vi at årsberetningen

- er konsistent med årsregnskapet og

Deloitte AS and Deloitte Advokatfirma AS are the Norwegian affiliates of Deloitte NSE LLP, a member firm of Deloitte Touche Tohmatsu Limited, a UK private company limited by guarantee ("DTTL"). DTTL and each of its member firms are legally separate and independent entities. DTTL and Deloitte NSE LLP do not provide services to clients. Please see [www.deloitte.com/about](http://www.deloitte.com/about) to learn more about our global network of member firms.

Deloitte Norway conducts business through two legally separate and independent limited liability companies; Deloitte AS, providing audit, consulting, financial advisory and risk management services, and Deloitte Advokatfirma AS, providing tax and legal services.

Registrert i Foretaksregisteret  
Medlemmer av Den norske  
Revisorforening  
Organisasjonsnummer: 980 211 282



## Deloitte.

Uavhengig revisors beretning  
Sparebanken Hedmark  
Pensjonskasse

- inneholder de opplysninger som skal gis i henhold til gjeldende lovkrav.

### *Ledelsens ansvar for årsregnskapet*

Ledelsen er ansvarlig for å utarbeide årsregnskapet og for at det gir et rettviseende bilde i samsvar med regnskapslovens regler og god regnskapsskikk i Norge. Ledelsen er også ansvarlig for slik internkontroll som den finner nødvendig for å kunne utarbeide et årsregnskap som ikke inneholder vesentlig feilinformasjon, verken som følge av misligheter eller utilsiktede feil.

Ved utarbeidelsen av årsregnskapet må ledelsen ta standpunkt til selskapets evne til fortsatt drift og opplyse om forhold av betydning for fortsatt drift. Forutsetningen om fortsatt drift skal legges til grunn for årsregnskapet så lenge det ikke er sannsynlig at virksomheten vil bli avviklet.

### *Revisors oppgaver og plikter ved revisjonen av årsregnskapet*

Vårt mål er å oppnå betryggende sikkerhet for at årsregnskapet som helhet ikke inneholder vesentlig feilinformasjon, verken som følge av misligheter eller utilsiktede feil, og å avgi en revisjonsberetning som inneholder vår konklusjon. Betyggende sikkerhet er en høy grad av sikkerhet, men ingen garanti for at en revisjon utført i samsvar med ISA-ene, alltid vil avdekke vesentlig feilinformasjon. Feilinformasjon kan oppstå som følge av misligheter eller utilsiktede feil. Feilinformasjon er å anse som vesentlig dersom den enkeltvis eller samlet med rimelighet kan forventes å påvirke de økonomiske beslutningene som brukerne foretar på grunnlag av årsregnskapet.

Som del av en revisjon i samsvar med ISA-ene, utøver vi profesjonelt skjønn og utviser profesjonell skepsis gjennom hele revisjonen. I tillegg:

- identifiserer og vurderer vi risikoen for vesentlig feilinformasjon i årsregnskapet, enten det skyldes misligheter eller utilsiktede feil. Vi utformer og gjennomfører revisjonshandlinger for å håndtere slike risikoer, og innhenter revisjonsbevis som er tilstrekkelig og hensiktsmessig som grunnlag for vår konklusjon. Risikoen for at vesentlig feilinformasjon som følge av misligheter ikke blir avdekket, er høyere enn for feilinformasjon som skyldes utilsiktede feil, siden misligheter kan innebære samarbeid, forfalskning, bevisste utelatelser, uriktige fremstillinger eller overstyring av internkontroll.
- opparbeider vi oss en forståelse av intern kontroll som er relevant for revisjonen, for å utforme revisjonshandlinger som er hensiktsmessige etter omstendighetene, men ikke for å gi uttrykk for en mening om effektiviteten av selskapets interne kontroll.
- evaluerer vi om de anvendte regnskapsprinsippene er hensiktsmessige og om regnskapsestimatene og tilhørende noteopplysninger utarbeidet av ledelsen er rimelige.
- konkluderer vi på om ledelsens bruk av fortsatt drift-forutsetningen er hensiktsmessig, og, basert på innhentede revisjonsbevis, hvorvidt det foreligger vesentlig usikkerhet knyttet til hendelser eller forhold som kan skape tvil av betydning om selskapets evne til fortsatt drift. Dersom vi konkluderer med at det eksisterer vesentlig usikkerhet, kreves det at vi i revisjonsberetningen henleder oppmerksomheten på tilleggsopplysningene i årsregnskapet, eller, dersom slike tilleggsopplysninger ikke er tilstrekkelige, at vi modifierer vår konklusjon. Våre konklusjoner er basert på revisjonsbevis innhentet frem til datoen for revisjonsberetningen. Etterfølgende hendelser eller forhold kan imidlertid medføre at selskapet ikke kan fortsette driften.
- evaluerer vi den samlede presentasjonen, strukturen og innholdet i årsregnskapet, inkludert tilleggsopplysningene, og hvorvidt årsregnskapet gir uttrykk for de underliggende transaksjonene og hendelsene på en måte som gir et rettviseende bilde.



**Deloitte.**

Uavhengig revisors beretning  
Sparebanken Hedmark  
Pensjonskasse

Vi kommuniserer med styret blant annet om det planlagte innholdet i og tidspunkt for revisjonsarbeidet og eventuelle vesentlige funn i revisjonen, herunder vesentlige svakheter i intern kontroll som vi avdekker gjennom revisjonen.

Oslo, 21. mars 2025  
Deloitte AS

**Gry Kjersti Berget**  
statsautorisert revisor  
(elektronisk signert)



## Uavhengig revisors beretning

Name

Date

**Berget, Gry Kjersti**

**2025-03-22**

Identification

 **bankID** Berget, Gry Kjersti



This document contains electronic signatures using EU-compliant PAdES - PDF  
Advanced Electronic Signatures (Regulation (EU) No 910/2014 (eIDAS))