



ÅRSREGNSKAPET FOR REGNSKAPSÅRET 2020 - GENERELL INFORMASJON

Enheten

Organisasjonsnummer: 999 313 752
Organisasjonsform: Aksjeselskap
Foretaksnavn: EURO CLEAN AS
Forretningsadresse: Risløkkveien 44A
0583 OSLO

Regnskapsår

Årsregnskapets periode: 01.01.2020 - 31.12.2020

Konsern

Morselskap i konsern: Nei

Regnskapsregler

Regler for små foretak benyttet: Ja
Benyttet ved utarbeidelsen av årsregnskapet til selskapet: Regnskapslovens alminnelige regler

Årsregnskapet fastsatt av kompetent organ

Bekreftet av representant for selskapet: Aketo AS
Dato for fastsettelse av årsregnskapet: 31.07.2021

Grunnlag for avgivelse

År 2020: Årsregnskapet er elektronisk innlevert
År 2019: Tall er hentet fra elektronisk innlevert årsregnskap fra 2020

Det er ikke krav til at årsregnskapet m.v. som sendes til Regnskapsregisteret er undertegnet. Kontrollen på at dette er utført ligger hos revisor/enhetens øverste organ. Sikkerheten ivaretas ved at innsender har rolle/rettighet for innsending av årsregnskapet via Altinn, og ved at det bekreftes at årsregnskapet er fastsatt av kompetent organ.

Brønnøysundregistrene, 20.07.2022



Resultatregnskap

Beløp i: NOK	Note	2020	2019
RESULTATREGNSKAP			
Inntekter			
Salgsinntekt		3 470 949	5 553 263
Annen driftsinntekt	3	19 181	
Sum inntekter		3 490 130	5 553 263
Kostnader			
Lønnskostnad	1	2 849 386	4 278 220
Avskrivning av driftsmidler og immaterielle eiendeler	5	13 700	59 928
Annen driftskostnad	1	550 049	707 069
Sum kostnader		3 413 135	5 045 217
Driftsresultat		76 995	508 046
Finansinntekter og finanskostnader			
Annen renteinntekt		33	143
Sum finansinntekter		33	143
Netto finans		33	143
Ordinært resultat før skattekostnad		77 028	508 189
Skattekostnad på ordinært resultat	4		
Ordinært resultat etter skattekostnad		77 028	508 189
Årsresultat	7	77 028	508 189
Årsresultat etter minoritetsinteresser		77 028	508 189
Totalresultat		77 028	508 189
Overføringer og disponeringer			
Avsatt til annen egenkapital		77 028	508 189
Sum overføringer og disponeringer		77 028	508 189



Balanse

Beløp i: NOK	Note	2020	2019
BALANSE - EIENDELER			
Anleggsmidler			
Immaterielle eiendeler			
Utsatt skattefordel	4		
Varige driftsmidler			
Driftsløsøre, inventar o.a. utstyr		40 500	44 200
Sum varige driftsmidler	5	40 500	44 200
Sum anleggsmidler		40 500	44 200
Omløpsmidler			
Varer			
Fordringer			
Kundefordringer		447 348	862 753
Andre kortsiktige fordringer		382 642	213 062
Sum fordringer		829 990	1 075 815
Bankinnskudd, kontanter og lignende			
Bankinnskudd, kontanter o.l.	2	203 085	29 347
Sum bankinnskudd, kontanter og lignende		203 085	29 347
Sum omløpsmidler		1 033 075	1 105 162
SUM EIENDELER		1 073 575	1 149 362
BALANSE - EGENKAPITAL OG GJELD			
Egenkapital			
Innskutt egenkapital			
Aksjekapital	6	30 000	30 000
Beholdning av egne aksjer	6		
Overkurs		72	72
Sum innskutt egenkapital		30 072	30 072



Balanse

Beløp i: NOK	Note	2020	2019
Opptjent egenkapital			
Annen egenkapital		148 764	71 737
Sum opptjent egenkapital		148 764	71 737
Sum egenkapital	7	178 836	101 808
Gjeld			
Langsiktig gjeld			
Utsatt skatt	4		
Annen langsiktig gjeld			
Sum langsiktig gjeld		0	0
Kortsiktig gjeld			
Leverandørgjeld		33 114	35 460
Betalbar skatt	4		
Skyldig offentlige avgifter		270 342	383 163
Annen kortsiktig gjeld		591 283	628 931
Sum kortsiktig gjeld		894 739	1 047 553
Sum gjeld		894 739	1 047 553
SUM EGENKAPITAL OG GJELD		1 073 575	1 149 362



Brønnøysundregistrene

ÅRSREGNSKAP FOR REGNSKAPSÅRET 2020 - GENERELL INFORMASJON

Journalnummer: 2021 713102

Enheten

Organisasjonsnummer: 999 313 752
Organisasjonsform: Aksjeselskap
Foretaksnavn: EURO CLEAN AS
Forretningsadresse: Østvangveien 9
0588 OSLO

Regnskapsår

Årsregnskapets periode: 01.01.2020 - 31.12.2020

Konsern

Morselskap i konsern: Nei

Regnskapsregler

Regler for små foretak benyttet: Ja
Benyttet ved utarbeidelsen av
årsregnskapet til selskapet: Regnskapslovens alminnelige regler

Årsregnskapet fastsatt av kompetent organ

Bekreftet av representant for selskapet: Aketo AS
Dato for fastsettelse av årsregnskapet: 31.07.2021

Revisjon

Selskapet har besluttet at årsregnskapet
ikke skal revideres: Ja
Årsregnskapet er utarbeidet av ekstern
autorisert regnskapsfører: Ja
Ekstern autorisert regnskapsfører har i
løpet av regnskapsåret bistått ved den
løpende regnskapsføringen eller utført
andre tjenester for selskapet enn å
utarbeide årsregnskapet: Ja

Grunnlag for avgivelse

År 2020: Årsregnskap er elektronisk innlevert.
År 2019: Tall er hentet fra elektronisk innlevert årsregnskap fra 2020.

Det er ikke krav til at årsregnskapet m.v. som sendes til Regnskapsregisteret er undertegnet. Kontrollen på at dette er utført ligger hos revisor/enhetens øverste organ. Sikkerheten ivaretas ved at innsender har rolle/rettighet for innsending av årsregnskapet via Altinn, og ved at det bekreftes at årsregnskapet er fastsatt av kompetent organ.

Brønnøysundregistrene, 02.09.2021

Brønnøysundregistrene
Postadresse: Postboks 900, 8910 Brønnøysund
Telefon: 75 00 75 00
E-post: firmapost@brreg.no Internett: www.brreg.no
Organisasjonsnummer: 974 760 673



Organisasjonsnr: 999 313 752
EURO CLEAN AS

RESULTATREGNSKAP

Beløp i: NOK	Note	2020	2019
RESULTATREGNSKAP			
Inntekter			
Salgsinntekt		3 470 949	5 553 263
Annen driftsinntekt	3	19 181	
Sum inntekter		3 490 130	5 553 263
Kostnader			
Lønnskostnad	1	2 849 386	4 278 220
Avskrivning av driftsmidler og immaterielle eiendeler	5	13 700	59 928
Annen driftskostnad	1	550 049	707 069
Sum kostnader		3 413 135	5 045 217
Driftsresultat		76 995	508 046
Finansinntekter og finanskostnader			
Annen renteinntekt		33	143
Sum finansinntekter		33	143
Netto finans		33	143
Ordinært resultat før skattekostnad			
Skattekostnad på ordinært resultat	4	77 028	508 189
Ordinært resultat etter skattekostnad		77 028	508 189
Årsresultat	7	77 028	508 189
Årsresultat etter minoritetsinteresser		77 028	508 189
Totalresultat		77 028	508 189
Overføringer og disponeringer			
Avsatt til annen egenkapital		77 028	508 189
Sum overføringer og disponeringer		77 028	508 189



Organisasjonsnr: 999 313 752
EURO CLEAN AS

BALANSE

Beløp i: NOK	Note	2020	2019
BALANSE - EIENDELER			
Anleggsmidler			
Immaterielle eiendeler			
Utsatt skattefordel	4		
Varige driftsmidler			
Driftsløsøre, inventar o. a. utstyr		40 500	44 200
Sum varige driftsmidler	5	40 500	44 200
Sum anleggsmidler		40 500	44 200
Omløpsmidler			
Varer			
Fordringer			
Kundefordringer		447 348	862 753
Andre kortsiktige fordringer		382 642	213 062
Sum fordringer		829 990	1 075 815
Bankinnskudd, kontanter og lignende			
Bankinnskudd, kontanter o. l.	2	203 085	29 347
Sum bankinnskudd, kontanter og lignende		203 085	29 347
Sum omløpsmidler		1 033 075	1 105 162
SUM EIENDELER		1 073 575	1 149 362
BALANSE - EGENKAPITAL OG GJELD			
Egenkapital			
Innskutt egenkapital			
Aksjekapital	6	30 000	30 000
Beholdning av egne aksjer	6		
Overkurs		72	72
Sum innskutt egenkapital		30 072	30 072
Opptjent egenkapital			
Annen egenkapital		148 764	71 737
Sum opptjent egenkapital		148 764	71 737
Sum egenkapital	7	178 836	101 808



Gjeld			
Langsiktig gjeld			
Utsatt skatt	4		
Annen langsiktig gjeld			
Sum langsiktig gjeld		0	0
Kortsiktig gjeld			
Leverandørgjeld		33 114	35 460
Betalbar skatt	4		
Skyldig offentlige avgifter		270 342	383 163
Annen kortsiktig gjeld		591 283	628 931
Sum kortsiktig gjeld		894 739	1 047 553
Sum gjeld		894 739	1 047 553
SUM EGENKAPITAL OG GJELD		1 073 575	1 149 362



Organisasjonsnr: 999 313 752
EURO CLEAN AS


NOTEOPPLYSNINGER - SELSKAP - alle poster oppgitt i hele tall


Note

Antall årsverk i regnskapsåret

Virksomheten har hatt følgende antall årsverk:
5.00



 Legally signed by
Steinar Stenvaag
19.08.2021

 Legally signed by
Thayakaran Sethurasa
27.08.2021

 Legally signed by
Malarvizhi Gopalaratnam
31.08.2021

Årsregnskap 2020

Euro Clean AS


Resultatregnskap
Balanse
Noter til regnskapet


Org.nr.: 999 313 752



Resultatregnskap

Euro Clean AS

 Legally signed by
Steinar Stenvaag
19.08.2021


 Legally signed by
Thayakaran Sethurasa
27.08.2021


 Legally signed by
Malarvizhi Gopalaratnam
31.08.2021

DRIFTSINNEKTER OG DRIFTSKOSTNADER	NOTE	2020	2019
Salgsinntekt		3 470 949	5 553 263
Annen driftsinntekt	3	19 181	0
<i>Sum driftsinntekter</i>		<u>3 490 130</u>	<u>5 553 263</u>
Lønnskostnad	1	2 849 386	4 278 220
Avskrivning av driftsmidler og immaterielle eiendeler	5	13 700	59 928
Annen driftskostnad	1	550 049	707 069
<i>Sum driftskostnader</i>		<u>3 413 135</u>	<u>5 045 217</u>
<i>Driftsresultat</i>		<u>76 995</u>	<u>508 046</u>
FINANSINNEKTER OG FINANSKOSTNADER			
Annen renteinntekt		33	143
<i>Resultat av finansposter</i>		<u>33</u>	<u>143</u>
Ordinært resultat før skattekostnad		77 028	508 189
<i>Ordinært resultat</i>		<u>77 028</u>	<u>508 189</u>
Årsresultat	7	<u>77 028</u>	<u>508 189</u>
OVERFØRINGER			
Avsatt til annen egenkapital		77 028	508 189
<i>Sum overføringer</i>		<u>77 028</u>	<u>508 189</u>



Balanse Euro Clean AS

 Legally signed by
Steinar Stenvaag
19.08.2021


 Legally signed by
Thayakaran Sethurasa
27.08.2021


 Legally signed by
Malarvizhi Gopalaratnam
31.08.2021

EIENDELER	NOTE	2020	2019
ANLEGGSMIDLER			
VARIGE DRIFTSMIDLER			
Driftsløsøre, inventar o.a. utstyr		40 500	44 200
<i>Sum varige driftsmidler</i>	5	<u>40 500</u>	<u>44 200</u>
<i>Sum anleggsmidler</i>		<u>40 500</u>	<u>44 200</u>
OMLØPSMIDLER			
FORDRINGER			
Kundefordringer		447 348	862 753
Andre kortsiktige fordringer		382 642	213 062
<i>Sum fordringer</i>		<u>829 990</u>	<u>1 075 815</u>
Bankinnskudd, kontanter o.l.	2	203 085	29 347
<i>Sum omløpsmidler</i>		<u>1 033 075</u>	<u>1 105 162</u>
Sum eiendeler		<u>1 073 575</u>	<u>1 149 362</u>



Balanse Euro Clean AS

 Legally signed by
Steinar Stenvaag
19.08.2021

 Legally signed by
Thayakaran Sethurasa
27.08.2021

 Legally signed by
Malarvizhi Gopalaratnam
31.08.2021

EGENKAPITAL OG GJELD	NOTE	2020	2019
EGENKAPITAL			
INNSKUTT EGENKAPITAL			
Aksjekapital	6	30 000	30 000
Overkurs		72	72
<i>Sum innskutt egenkapital</i>		<u>30 072</u>	<u>30 072</u>
OPPTJENT EGENKAPITAL			
Annen egenkapital		148 764	71 737
<i>Sum opptjent egenkapital</i>		<u>148 764</u>	<u>71 737</u>
<i>Sum egenkapital</i>	7	<u>178 836</u>	<u>101 808</u>
GJELD			
KORTSIKTIG GJELD			
Leverandørgjeld		33 114	35 460
Skyldig offentlige avgifter		270 342	383 163
Annen kortsiktig gjeld		591 283	628 931
<i>Sum kortsiktig gjeld</i>		<u>894 739</u>	<u>1 047 553</u>
<i>Sum gjeld</i>		<u>894 739</u>	<u>1 047 553</u>
Sum egenkapital og gjeld		<u>1 073 575</u>	<u>1 149 362</u>

Oslo, 31.07.2021
Styret i Euro Clean AS

Karan Raja
styreleder/daglig leder


Malarvizhi Gopalaratnam
styremedlem


Steinar Fyhn Stenvaag
styremedlem




Regnskapsprinsipper

Årsregnskapet er satt opp i samsvar med regnskapsloven og NRS 8 - God regnskapsforetak.

 Legally signed by
Steinar Stenvaag
19.08.2021

 Legally signed by
Thayakaran Sethurasa
27.08.2021

 Legally signed by
Malarvizhi Gopalaratnam
31.08.2021

Driftsinntekter

Inntektsføring ved salg av varer skjer på leveringstidspunktet. Tjenester inntektsføres etter hvert som de leveres.

Skatt

Skattekostnaden i resultatregnskapet omfatter både periodens betalbare skatt og endring i utsatt skatt. Utsatt skatt er beregnet med 22 % på grunnlag av de midlertidige forskjeller som eksisterer mellom regnskapsmessige og skattemessige verdier, samt ligningsmessig underskudd til fremføring ved utgangen av regnskapsåret. Skatteøkende og skattereduserende midlertidige forskjeller som reverserer eller kan reverseres i samme periode er utlignet og nettoført.

Klassifisering og vurdering av anleggsmidler

Anleggsmidler omfatter eiendeler bestemt til varig eie og bruk. Anleggsmidler er vurdert til anskaffelseskost. Varige driftsmidler balanseføres og avskrives over driftsmidlets økonomiske levetid. Varige driftsmidler nedskrives til gjenvinnbart beløp ved verdifall som forventes ikke å være forbigående. Gjenvinnbart beløp er det høyeste av netto salgsverdi og verdi i bruk. Verdi i bruk er nåverdi av fremtidige kontantstrømmer knyttet til eiendelen. Nedskrivningen reverseres når grunnlaget for nedskrivningen ikke lenger er til stede.

Klassifisering og vurdering av omløpsmidler

Omløpsmidler og kortsiktig gjeld omfatter normalt poster som forfaller til betaling innen ett år etter balansedagen, samt poster som knytter seg til varekretsløpet. Omløpsmidler vurderes til laveste verdi av anskaffelseskost og virkelig verdi.

Fordringer

Kundefordringer og andre fordringer oppføres til pålydende etter fradrag for avsetning til forventet tap. Avsetning til tap gjøres på grunnlag av en individuell vurdering av de enkelte fordringene.



Note 1 Lønnskostnader og ytelser, godtgjørelser til daglig leder, styret og revisor

 Legally signed by
Steinar Stenvaag
19.08.2021
 Legally signed by
Thayakaran Sethurasa
27.08.2021
 Legally signed by
Malarvizhi Gopalaratnam
31.08.2021

Lønnskostnader

	2020	
Lønninger	2 445 648	3 612 596
Arbeidsgiveravgift	335 268	575 075
Pensjonskostnader	28 286	32 152
Andre ytelser	40 183	58 397
Sum	2 849 386	4 278 220

Selskapet har i 2020 sysselsatt 5 årsverk.

Pensjonsforpliktelser

Selskapet er pliktig til å ha tjenstepensjonsordning etter lov om obligatorisk tjenstepensjon. Selskapets pensjonsordninger tilfredsstiller kravene i denne lov.

Ytelser til ledende personer

	Daglig leder	Styret
Lønn	56 961	153 319
Annen godtgjørelse	7 361	6 157
Sum	64 322	159 476

Revisor

Selskapet har fravalgt revisjon.

Note 2 Bankinnskudd


Innestående midler på skattetrekkkonto (bundne midler) er på kr. 59 671.

Note 3 Offentlig tilskudd

Selskapet har i 2020 fått utbetalt kr 19 181 i offentlig tilskudd/koronakompensasjon. Beløpet er inntektsført som annen driftsinntekt og periodisert til tilskuddsperioden.



Note 4 Skatt

 Legally signed by
Steinar Stenvaag
19.08.2021 Legally signed by
Thayakaran Sethurasa
27.08.2021 Legally signed by
Malarvizhi Gopalaratnam
31.08.2021

<i>Årets skattekostnad</i>	<i>2020</i>	
Resultatført skatt på ordinært resultat:		
Betalbar skatt	0	0
Endring i utsatt skattefordel	0	0
Skattekostnad ordinært resultat	0	0
Skattepliktig inntekt:		
Ordinært resultat før skatt	77 028	508 188
Permanente forskjeller	0	1 555
Endring i midlertidige forskjeller	73 280	-49 769
Anvendelse av fremførbart underskudd	-150 308	-459 974
Skattepliktig inntekt	0	0
Betalbar skatt i balansen:		
Betalbar skatt på årets resultat	0	0
Sum betalbar skatt i balansen	0	0

Skatteeffekten av midlertidige forskjeller og underskudd til fremføring som har gitt opphav til utsatt skatt og utsatte skattefordeler, spesifisert på typer av midlertidige forskjeller


	<i>2020</i>	<i>2019</i>	<i>Endring</i>
Varige driftsmidler	-58 028	-71 550	-13 522
Fordringer	-110 806	-24 003	86 802
Sum	-168 834	-95 553	73 280
Akkumulert fremførbart underskudd	-7 164	-157 472	-150 308
Inngår ikke i beregningen av utsatt skatt	175 998	253 025	77 027
Utsatt skattefordel (22 %)	-38 719	-55 666	-16 946


I henhold til God regnskapsskikk for små foretak balanseføres ikke utsatt skattefordel.



Note 5 Anleggsmidler

	<i>Maskiner og anlegg</i>	
Anskaffelseskost pr. 01.01.20	369 043	369 043
+ Tilgang kjøpte driftsmidler	10 000	10 000
= Anskaffelseskost 31.12.20	379 043	379 043
Akkumulerte avskrivninger 31.12.20	338 543	338 543
= Bokført verdi 31.12.20	40 500	40 500
Årets ordinære avskrivninger	13 700	13 700
Økonomisk levetid	3-5 år	

 Legally signed by
Steinar Stenvaag
19.08.2021

 Legally signed by
Thayakaran Sethurasa
27.08.2021

 Legally signed by
Malarvizhi Gopalaratnam
31.08.2021

Note 6 Aksjonærer

Aksjekapitalen i Euro Clean AS pr. 31.12 består av:

	<i>Antall</i>	<i>Pålydende</i>	<i>Bokført</i>
Ordinære aksjer	30	1 000,0	30 000
Sum	30		30 000

Eierstruktur

De største aksjonærene i % pr. 31.12 var:

	<i>Ordinære</i>	<i>Eierandel</i>	<i>Stemmeandel</i>
Karan Raja	15	50,0	50,0
Malarvizhi Gopalaratnam	15	50,0	50,0
Totalt antall aksjer	30	100,0	100,0

Aksjer og opsjoner eiet av medlemmer i styret og daglig leder:

<i>Navn</i>	<i>Verv</i>	<i>Ordinære</i>
Karan Raja	styreleder/daglig leder	15
Malarvizhi Gopalaratnam	styremedlem	15
Totalt antall aksjer		30

Note 7 Egenkapital

	<i>Aksjekapital</i>	<i>Overkurs</i>	<i>Annen egenkapital</i>	<i>Sum egenkapital</i>
Pr. 31.12.2019	30 000	72	71 737	101 809
Årets resultat			77 028	77 028
Pr 31.12.2020	30 000	72	148 764	178 836