



ÅRSREGNSKAPET FOR REGNSKAPSÅRET 2021 - GENERELL INFORMASJON

Enheten

Organisasjonsnummer: 918 539 263
Organisasjonsform: Aksjeselskap
Foretaksnavn: CATALYSTONE SOLUTIONS HOLDING AS
Forretningsadresse: Karenslyst allé 2
0278 OSLO

Regnskapsår

Årsregnskapets periode: 01.01.2021 - 31.12.2021

Konsern

Mørselskap i konsern: Ja
Konsernregnskap lagt ved: Ja

Regnskapsregler

Regler for små foretak benyttet: Ja
Benyttet ved utarbeidelsen av årsregnskapet til selskapet: Regnskapslovens alminnelige regler
Benyttet ved utarbeidelsen av årsregnskapet til konsernet: Regnskapslovens alminnelige regler

Årsregnskapet fastsatt av kompetent organ

Bekreftet av representant for selskapet: Avtar Singh Jasser
Dato for fastsettelse av årsregnskapet: 27.04.2022

Grunnlag for avgivelse

År 2021: Årsregnskapet er elektronisk innlevert
År 2020: Tall er hentet fra elektronisk innlevert årsregnskap fra 2021

Det er ikke krav til at årsregnskapet m.v. som sendes til Regnskapsregisteret er undertegnet. Kontrollen på at dette er utført ligger hos revisor/enhetens øverste organ. Sikkerheten ivaretas ved at innsender har rolle/rettighet for innsending av årsregnskapet via Altinn, og ved at det bekreftes at årsregnskapet er fastsatt av kompetent organ.

Brønnøysundregistrene, 25.06.2023



Resultatregnskap

Beløp i: NOK	Note	2021	2020
RESULTATREGNSKAP			
Kostnader			
Lønnskostnad		414 100	440 295
Annen driftskostnad		300 646	323 640
Sum kostnader		714 746	763 935
Driftsresultat		-714 746	-763 935
Finansinntekter og finanskostnader			
Renteinntekt fra foretak i samme konsern	1	1 345 305	1 304 270
Annen renteinntekt	1		
Annen finansinntekt	2	359 034	364 064
Sum finansinntekter		1 704 339	1 668 334
Rentekostnad til foretak i samme konsern	1	606	323
Annen finanskostnad		1 325	222
Sum finanskostnader		1 931	545
Netto finans		1 702 408	1 667 789
Ordinært resultat før skattekostnad		987 662	903 853
Skattekostnad på ordinært resultat	3	139 337	118 792
Ordinært resultat etter skattekostnad		848 325	785 061
Årsresultat		848 325	785 061
Årsresultat etter minoritetsinteresser		848 325	785 061
Totalresultat		848 325	785 061
Overføringer og disponeringer			
Avsatt til annen egenkapital		848 325	785 061
Sum overføringer og disponeringer	4	848 325	785 061



Balanse

Beløp i: NOK	Note	2021	2020
BALANSE - EIENDELER			
Anleggsmidler			
Immaterielle eiendeler			
Utsatt skattefordel	3	288 061	427 398
Sum immaterielle eiendeler		288 061	427 398
Finansielle anleggsmidler			
Investering i datterselskap	2	11 636 450	11 129 792
Lån til foretak i samme konsern	1	40 740 512	39 464 526
Investeringer i tilknyttet selskap	2		
Lån til tilknyttet selskap og felles kontrollert virksomhet	1		
Andre langsiktige fordringer		16 625	16 625
Sum finansielle anleggsmidler		52 393 587	50 610 943
Sum anleggsmidler		52 681 648	51 038 341
Omløpsmidler			
Varer			
Fordringer			
Andre kortsiktige fordringer		298 261	300 000
Konsernfordringer	1		
Sum fordringer		298 261	300 000
Bankinnskudd, kontanter og lignende			
Bankinnskudd, kontanter o.l.		300 344	1 072 901
Sum bankinnskudd, kontanter og lignende		300 344	1 072 901
Sum omløpsmidler		598 605	1 372 901
SUM EIENDELER		53 280 253	52 411 243

BALANSE - EGENKAPITAL OG GJELD

Egenkapital



Balanse

Beløp i: NOK	Note	2021	2020
Innskutt egenkapital			
Aksjekapital	4, 5	136 064	136 064
Beholdning av egne aksjer	5		
Overkurs	4	52 764 344	51 916 019
Sum innskutt egenkapital		52 900 408	52 052 083
Opptjent egenkapital			
Udekket tap	4		
Sum egenkapital	4	52 900 408	52 052 083
Gjeld			
Langsiktig gjeld			
Utsatt skatt	3		
Annen langsiktig gjeld			
Langsiktig konserngjeld	1		
Sum langsiktig gjeld		0	0
Kortsiktig gjeld			
Leverandørgjeld		379 845	359 160
Betalbar skatt	3		
Utbytte	4		
Kortsiktig konserngjeld	1		
Sum kortsiktig gjeld		379 845	359 160
Sum gjeld		379 845	359 160
SUM EGENKAPITAL OG GJELD		53 280 253	52 411 243



Konsernets resultatregnskap

Beløp i: NOK	Note	2021	2020
RESULTATREGNSKAP			
Inntekter			
Salgsinntekt	1	133 732 647	113 296 608
Annen driftsinntekt	2	2 402 184	1 474 965
Sum inntekter		136 134 831	114 771 573
Kostnader			
Varekostnad		2 241 400	2 448 565
Lønnskostnad	3	78 805 301	60 721 909
Avskrivning av driftsmidler og immaterielle eiendeler	4, 5	8 237 464	2 698 405
Annen driftskostnad	3	45 380 094	39 882 378
Sum kostnader		134 664 259	105 751 257
Driftsresultat		1 470 573	9 020 316
Finansinntekter og finanskostnader			
Annen renteinntekt		-14 635	92 197
Annen finansinntekt		1 702 332	460 010
Sum finansinntekter		1 687 697	552 207
Annen rentekostnad		1 059 993	1 106 761
Annen finanskostnad		1 859 978	2 747 229
Sum finanskostnader		2 919 971	3 853 990
Netto finans		-1 232 274	-3 301 782
Ordinært resultat før skattekostnad		238 298	5 718 534
Skattekostnad på ordinært resultat	6	-305 505	1 446 319
Ordinært resultat etter skattekostnad		543 803	4 272 215
Årsresultat	7	543 803	4 272 215
Minoritetsinteresser		1 192 853	219 524
Årsresultat etter minoritetsinteresser		-649 050	4 052 691
Totalresultat		-649 050	4 052 691



Konsernets resultatregnskap

Beløp i: NOK	Note	2021	2020
--------------	------	------	------



Konsernets balanse

Beløp i: NOK	Note	2021	2020
BALANSE - EIENDELER			
Anleggsmidler			
Immaterielle eiendeler			
Forskning og utvikling	4	65 333 987	47 081 501
Utsatt skattefordel	6	19 934 229	9 256 226
Sum immaterielle eiendeler		85 268 217	56 337 727
Varige driftsmidler			
Maskiner og anlegg	5	309 121	411 489
Driftsløsøre, inventar o.a. utstyr	5	286 951	477 137
Sum varige driftsmidler		596 072	888 626
Finansielle anleggsmidler			
Andre langsiktige fordringer	2	772 841	761 299
Sum finansielle anleggsmidler		772 841	761 299
Sum anleggsmidler		86 637 130	57 987 652
Omløpsmidler			
Varer			
Fordringer			
Kundefordringer	9	64 737 505	57 687 038
Andre kortsiktige fordringer		20 801 390	9 794 559
Sum fordringer	10	85 538 895	67 481 597
Bankinnskudd, kontanter og lignende			
Bankinnskudd, kontanter o.l.	11	2 323 666	19 050 746
Sum bankinnskudd, kontanter og lignende		2 323 666	19 050 746
Sum omløpsmidler		87 862 561	86 532 343
SUM EIENDELER		174 499 691	144 519 995

BALANSE - EGENKAPITAL OG GJELD



Konsernets balanse

Beløp i: NOK	Note	2021	2020
Egenkapital			
Innskutt egenkapital			
Aksjekapital	12	136 064	136 064
Overkurs		52 764 344	51 322 277
Sum innskutt egenkapital		52 900 408	51 458 341
Opptjent egenkapital			
Fond for vurderingsforskjeller		1 833 640	-64 122
Annen egenkapital		-59 599 759	-24 526 220
Udisponert resultat		-643 531	-219 523
Sum opptjent egenkapital		-58 409 650	-24 809 865
Minoritetsinteresser		-156 645	1 036 208
Sum egenkapital	7	-5 665 887	27 684 684
Gjeld			
Langsiktig gjeld			
Andre avsetninger for forpliktelser		2 507 410	258 764
Sum avsetninger for forpliktelser		2 507 410	258 764
Annen langsiktig gjeld			
Gjeld til kredittinstitusjoner		14 128 528	14 779 104
Øvrig langsiktig gjeld		8 564 451	24 796 793
Sum annen langsiktig gjeld		22 692 979	39 575 897
Sum langsiktig gjeld		25 200 389	39 834 662
Kortsiktig gjeld			
Gjeld til kredittinstitusjoner		184 643	
Leverandørgjeld		6 891 099	9 350 764
Betalbar skatt	6	151 365	
Skyldig offentlige avgifter		27 045 501	23 664 186
Annen kortsiktig gjeld		120 692 580	43 985 699
Sum kortsiktig gjeld		154 965 189	77 000 650
Sum gjeld		180 165 577	116 835 311



Konsernets balanse

Beløp i: NOK	Note	2021	2020
SUM EGENKAPITAL OG GJELD		174 499 691	144 519 995



Brønnøysundregistrene

ÅRSREGNSKAP FOR REGNSKAPSÅRET 2021 - GENERELL INFORMASJON

Journalnummer: 2022 618324

Enheten

Organisasjonsnummer: 918 539 263
Organisasjonsform: Aksjeselskap
Foretaksnavn: CATALYSTONE SOLUTIONS HOLDING AS
Forretningsadresse: Karenslyst allé 2
0278 OSLO

Regnskapsår

Årsregnskapets periode: 01.01.2021 - 31.12.2021

Konsern

Morselskap i konsern: Ja
Konsernregnskap lagt ved: Ja

Regnskapsregler

Regler for små foretak benyttet: Ja
Benyttet ved utarbeidelsen av
årsregnskapet til selskapet: Regnskapslovens alminnelige regler
Benyttet ved utarbeidelsen av
årsregnskapet til konsernet: Regnskapslovens alminnelige regler

Årsregnskapet fastsatt av kompetent organ

Bekreftet av representant for selskapet: Avtar Singh Jasser
Dato for fastsettelse av årsregnskapet: 27.04.2022

Grunnlag for avgivelse

År 2021: Årsregnskap er elektronisk innlevert.
År 2020: Tall er hentet fra elektronisk innlevert årsregnskap fra 2021.

Det er ikke krav til at årsregnskapet m.v. som sendes til Regnskapsregisteret er undertegnet. Kontrollen på at dette er utført ligger hos revisor/enhetens øverste organ. Sikkerheten ivaretas ved at innsender har rolle/rettighet for innsending av årsregnskapet via Altinn, og ved at det bekreftes at årsregnskapet er fastsatt av kompetent organ.

Brønnøysundregistrene, 09.07.2022



Organisasjonsnr: 918 539 263
CATALYSTONE SOLUTIONS HOLDING AS

RESULTATREGNSKAP

Beløp i: NOK	Note	2021	2020
RESULTATREGNSKAP			
Kostnader			
Lønnskostnad		414 100	440 295
Annen driftskostnad		300 646	323 640
Sum kostnader		714 746	763 935
Driftsresultat		-714 746	-763 935
Finansinntekter og finanskostnader			
Renteinntekt fra foretak i samme konsern	1	1 345 305	1 304 270
Annen renteinntekt	1		
Annen finansinntekt	2	359 034	364 064
Sum finansinntekter		1 704 339	1 668 334
Rentekostnad til foretak i samme konsern	1	606	323
Annen finanskostnad		1 325	222
Sum finanskostnader		1 931	545
Netto finans		1 702 408	1 667 789
Ordinært resultat før skattekostnad		987 662	903 853
Skattekostnad på ordinært resultat	3	139 337	118 792
Ordinært resultat etter skattekostnad		848 325	785 061
Årsresultat		848 325	785 061
Årsresultat etter minoritetsinteresser		848 325	785 061
Totalresultat		848 325	785 061
Overføringer og disponeringer			
Avsatt til annen egenkapital		848 325	785 061
Sum overføringer og disponeringer	4	848 325	785 061



Organisasjonsnr: 918 539 263
CATALYSTONE SOLUTIONS HOLDING AS

BALANSE

Beløp i: NOK	Note	2021	2020
--------------	------	------	------

BALANSE - EIENDELER

Anleggsmidler

Immaterielle eiendeler

Utsatt skattefordel	3	288 061	427 398
Sum immaterielle eiendeler		288 061	427 398

Finansielle anleggsmidler

Investering i datterselskap	2	11 636 450	11 129 792
Lån til foretak i samme konsern	1	40 740 512	39 464 526
Investeringer i tilknyttet selskap	2		
Lån til tilknyttet selskap og felles kontrollert virksomhet	1		
Andre langsiktige fordringer		16 625	16 625
Sum finansielle anleggsmidler		52 393 587	50 610 943
Sum anleggsmidler		52 681 648	51 038 341

Omløpsmidler

Varer

Fordringer

Andre kortsiktige fordringer		298 261	300 000
Konsernfordringer	1		
Sum fordringer		298 261	300 000

Bankinnskudd, kontanter og lignende

Bankinnskudd, kontanter o. l.		300 344	1 072 901
Sum bankinnskudd, kontanter og lignende		300 344	1 072 901
Sum omløpsmidler		598 605	1 372 901

SUM EIENDELER		53 280 253	52 411 243
----------------------	--	-------------------	-------------------

BALANSE - EGENKAPITAL OG GJELD

Egenkapital

Innskutt egenkapital

Aksjekapital	4, 5	136 064	136 064
--------------	------	---------	---------



Beholdning av egne aksjer	5		
Overkurs	4	52 764 344	51 916 019
Sum innskutt egenkapital		52 900 408	52 052 083
Opptjent egenkapital			
Udekket tap	4		
Sum egenkapital	4	52 900 408	52 052 083
Gjeld			
Langsiktig gjeld			
Utsatt skatt	3		
Annen langsiktig gjeld			
Langsiktig konserngjeld	1		
Sum langsiktig gjeld		0	0
Kortsiktig gjeld			
Leverandørgjeld		379 845	359 160
Betalbar skatt	3		
Utbytte	4		
Kortsiktig konserngjeld	1		
Sum kortsiktig gjeld		379 845	359 160
Sum gjeld		379 845	359 160
SUM EGENKAPITAL OG GJELD		53 280 253	52 411 243



Organisasjonsnr: 918 539 263
CATALYSTONE SOLUTIONS HOLDING AS

KONSERNRESULTATREGNSKAP

Beløp i: NOK	Note	2021	2020
RESULTATREGNSKAP			
Inntekter			
Salgsinntekt	1	133 732 647	113 296 608
Annen driftsinntekt	2	2 402 184	1 474 965
Sum inntekter		136 134 831	114 771 573
Kostnader			
Varekostnad		2 241 400	2 448 565
Lønnskostnad	3	78 805 301	60 721 909
Avskrivning av driftsmidler og immaterielle eiendeler	4, 5	8 237 464	2 698 405
Annen driftskostnad	3	45 380 094	39 882 378
Sum kostnader		134 664 259	105 751 257
Driftsresultat		1 470 573	9 020 316
Finansinntekter og finanskostnader			
Annen renteinntekt		-14 635	92 197
Annen finansinntekt		1 702 332	460 010
Sum finansinntekter		1 687 697	552 207
Annen rentekostnad		1 059 993	1 106 761
Annen finanskostnad		1 859 978	2 747 229
Sum finanskostnader		2 919 971	3 853 990
Netto finans		-1 232 274	-3 301 782
Ordinært resultat før skattekostnad			
Skattekostnad på ordinært resultat	6	-305 505	1 446 319
Ordinært resultat etter skattekostnad		543 803	4 272 215
Årsresultat	7	543 803	4 272 215
Minoritetsinteresser		1 192 853	219 524
Årsresultat etter minoritetsinteresser		-649 050	4 052 691
Totalresultat		-649 050	4 052 691



Organisasjonsnr: 918 539 263
CATALYSTONE SOLUTIONS HOLDING AS

KONSERNBALANSE

Beløp i: NOK	Note	2021	2020
BALANSE - EIENDELER			
Anleggsmidler			
Immaterielle eiendeler			
Forskning og utvikling	4	65 333 987	47 081 501
Utsatt skattefordel	6	19 934 229	9 256 226
Sum immaterielle eiendeler		85 268 217	56 337 727
Varige driftsmidler			
Maskiner og anlegg	5	309 121	411 489
Driftsløsøre, inventar o. a. utstyr	5	286 951	477 137
Sum varige driftsmidler		596 072	888 626
Finansielle anleggsmidler			
Andre langsiktige fordringer	2	772 841	761 299
Sum finansielle anleggsmidler		772 841	761 299
Sum anleggsmidler		86 637 130	57 987 652
Omløpsmidler			
Varer			
Fordringer			
Kundefordringer	9	64 737 505	57 687 038
Andre kortsiktige fordringer		20 801 390	9 794 559
Sum fordringer	10	85 538 895	67 481 597
Bankinnskudd, kontanter og lignende			
Bankinnskudd, kontanter o. l.	11	2 323 666	19 050 746
Sum bankinnskudd, kontanter og lignende		2 323 666	19 050 746
Sum omløpsmidler		87 862 561	86 532 343
SUM EIENDELER		174 499 691	144 519 995
BALANSE - EGENKAPITAL OG GJELD			
Egenkapital			
Innskutt egenkapital			
Aksjekapital	12	136 064	136 064
Overkurs		52 764 344	51 322 277



Sum innskutt egenkapital		52 900 408	51 458 341
Opptjent egenkapital			
Fond for			
vurderingsforskjeller		1 833 640	-64 122
Annen egenkapital		-59 599 759	-24 526 220
Udisponert resultat		-643 531	-219 523
Sum opptjent egenkapital		-58 409 650	-24 809 865
Minoritetsinteresser		-156 645	1 036 208
Sum egenkapital	7	-5 665 887	27 684 684
Gjeld			
Langsiktig gjeld			
Andre avsetninger for			
forpliktelse		2 507 410	258 764
Sum avsetninger for			
forpliktelse		2 507 410	258 764
Annen langsiktig gjeld			
Gjeld til			
kredittinstitusjoner		14 128 528	14 779 104
Øvrig langsiktig gjeld		8 564 451	24 796 793
Sum annen langsiktig gjeld		22 692 979	39 575 897
Sum langsiktig gjeld		25 200 389	39 834 662
Kortsiktig gjeld			
Gjeld til			
kredittinstitusjoner		184 643	
Leverandørgjeld		6 891 099	9 350 764
Betalbar skatt	6	151 365	
Skyldig offentlige avgifter		27 045 501	23 664 186
Annen kortsiktig gjeld		120 692 580	43 985 699
Sum kortsiktig gjeld		154 965 189	77 000 650
Sum gjeld		180 165 577	116 835 311
SUM EGENKAPITAL OG GJELD		174 499 691	144 519 995



Organisasjonsnr: 918 539 263
CATALYSTONE SOLUTIONS HOLDING AS

NOTEOPPLYSNINGER - SELSKAP - alle poster oppgitt i hele tall

Note

Antall aksjer og aksjeeiere

Note
5

Antall årsverk i regnskapsåret

Virksomheten har hatt følgende antall årsverk:
0.00

Omløpsmidler Startdato Sluttdato Endring

Skattemessig fremf.undersk. Startdato Sluttdato Endring

Kortsiktig gjeld Startdato Sluttdato Endring



Organisasjonsnr: 918 539 263
CATALYSTONE SOLUTIONS HOLDING AS

NOTEOPPLYSNINGER - KONSERN

- alle poster oppgitt i hele tall



Munkedamsveien 45
Postboks 1704 Vika
0250 Oslo
www.bdo.no

Uavhengig revisors beretning

Til generalforsamlingen i CatalystOne Solutions Holding AS

Konklusjon

Vi har revidert CatalystOne Solutions Holding AS sitt årsregnskap.

Årsregnskapet består av:

- Selskapsregnskapet, som består av balanse per 31. desember 2021, resultatregnskap og kontantstrømoppstilling for regnskapsåret avsluttet per denne datoen og noter, herunder et sammendrag av viktige regnskapsprinsipper, og
- Konsernregnskapet, som består av balanse per 31. desember 2021, resultatregnskap og kontantstrømoppstilling for regnskapsåret avsluttet per denne datoen og noter, herunder et sammendrag av viktige regnskapsprinsipper.

Etter vår mening:

- Oppfyller årsregnskapet gjeldende lovkrav
- Gir selskapsregnskapet et rettviseende bilde av selskapets finansielle stilling per 31. desember 2021 og av dets resultater og kontantstrømmer for regnskapsåret som ble avsluttet per denne datoen i samsvar med regnskapslovens regler og god regnskapsskikk i Norge, og
- Gir konsernregnskapet et rettviseende bilde av konsernets finansielle stilling per 31. desember 2021 og av dets resultater og kontantstrømmer for regnskapsåret som ble avsluttet per denne datoen i samsvar med regnskapslovens regler og god regnskapsskikk i Norge.

Grunnlag for konklusjonen

Vi har gjennomført revisjonen i samsvar med de internasjonale revisjonsstandardene International Standards on Auditing (ISA-ene). Våre oppgaver og plikter i henhold til disse standardene er beskrevet nedenfor under Revisors oppgaver og plikter ved revisjonen av årsregnskapet. Vi er uavhengige av selskapet og konsernet slik det kreves i lov, forskrift og International Code of Ethics for Professional Accountants (inkludert internasjonale uavhengighetsstandarder) utstedt av the International Ethics Standards Board for Accountants (IESBA-reglene), og vi har overholdt våre øvrige etiske forpliktelser i samsvar med disse kravene. Innhentet revisjonsbevis er etter vår vurdering tilstrekkelig og hensiktsmessig som grunnlag for vår konklusjon.

Annen informasjon

Styret og daglig leder (ledelsen) er ansvarlig for annen informasjon. Annen informasjon består av årsberetningen. Vår konklusjon om årsregnskapet ovenfor dekker ikke annen informasjon.

I forbindelse med revisjonen av årsregnskapet er det vår oppgave å lese annen informasjon. Formålet er å vurdere hvorvidt det foreligger vesentlig inkonsistens mellom annen informasjon og årsregnskapet og den kunnskap vi har opparbeidet oss under revisjonen av årsregnskapet, eller hvorvidt informasjon i annen informasjon ellers fremstår som vesentlig feil. Vi har plikt til å rapportere dersom annen informasjon fremstår som vesentlig feil. Vi har ingenting å rapportere i så henseende.

Konklusjon om årsberetningen

Basert på kunnskapen vi har opparbeidet oss i revisjonen, mener vi at årsberetningen

- er konsistent med årsregnskapet og
- inneholder de opplysninger som skal gis i henhold til gjeldende lovkrav.



Styret og daglig leders ansvar for årsregnskapet

Styret og daglig leder (ledelsen) er ansvarlig for å utarbeide årsregnskapet og for at det gir et rettviseende bilde i samsvar med regnskapslovens regler og god regnskapskikk i Norge. Ledelsen er også ansvarlig for slik intern kontroll som den finner nødvendig for å kunne utarbeide et årsregnskap som ikke inneholder vesentlig feilinformasjon, verken som følge av misligheter eller utilsiktede feil.

Ved utarbeidelsen av årsregnskapet må ledelsen ta standpunkt til selskapets og konsernets evne til fortsatt drift og opplyse om forhold av betydning for fortsatt drift. Forutsetningen om fortsatt drift skal legges til grunn for årsregnskapet så lenge det ikke er sannsynlig at virksomheten vil bli avviklet.

Revisors oppgaver og plikter ved revisjonen av årsregnskapet

Vårt mål er å oppnå betryggende sikkerhet for at årsregnskapet som helhet ikke inneholder vesentlig feilinformasjon, verken som følge av misligheter eller utilsiktede feil, og å avgi en revisjonsberetning som inneholder vår konklusjon. Betryggende sikkerhet er en høy grad av sikkerhet, men ingen garanti for at en revisjon utført i samsvar med lov, forskrift og god revisjonsskikk i Norge, herunder ISA-ene, alltid vil avdekke vesentlig feilinformasjon som eksisterer. Feilinformasjon kan oppstå som følge av misligheter eller utilsiktede feil. Feilinformasjon blir vurdert som vesentlig dersom den enkeltvis eller samlet med rimelighet kan forventes å påvirke økonomiske beslutninger som brukerne foretar basert på årsregnskapet.

For videre beskrivelse av revisors oppgaver og plikter vises det til:
<https://revisorforeningen.no/revisjonsberetninger>

BDO AS

Eivin Redbo Kjær
statsautorisert revisor
(elektronisk signert)

Penneo Dokumentnøkkel: Y0TCH-AS815-BIL37-MWAFC-PEDY2-16LQ1



PENNEO

Signaturene i dette dokumentet er juridisk bindende. Dokument signert med "Penneo™ - sikker digital signatur".
De signerende parter sin identitet er registrert, og er listet nedenfor.

"Med min signatur bekrefter jeg alle datoer og innholdet i dette dokument."

Eivin Aleksander Redbo

Statsautorisert revisor

På vegne av: BDO AS

Serienummer: 9578-5998-4-832041

IP: 188.95.xxx.xxx

2022-05-09 12:00:50 UTC



Penneo Dokumentnøkkelt: Y0TCH-AS815-BIL37-MWAFG-PEDY2-16LQ1

Dokumentet er signert digitalt, med **Penneo.com**. Alle digitale signatur-data i dokumentet er sikret og validert av den datamaskin-utregnede hash-verdien av det opprinnelige dokument. Dokumentet er låst og tids-stemplet med et sertifikat fra en betrodd tredjepart. All kryptografisk bevis er integrert i denne PDF, for fremtidig validering (hvis nødvendig).

Hvordan bekrefter at dette dokumentet er originalen?

Dokumentet er beskyttet av ett Adobe CDS sertifikat. Når du åpner dokumentet i

Adobe Reader, skal du kunne se at dokumentet er sertifisert av **Penneo e-signature service <penneo@penneo.com>**. Dette garanterer at innholdet i dokumentet ikke har blitt endret.

Det er lett å kontrollere de kryptografiske beviser som er lokalisert inne i dokumentet, med Penneo validator - <https://penneo.com/validate>



DocuSign Envelope ID: B717ACEF-6463-48C0-AD59-27B134C24895



CATALYSTONE

C: CatalystOne Solutions
A: Karenslyst Allé 2, Skøyen
0278 Oslo, Norway
P: +47 400 03 644
E: info@catalystone.com

CatalystOne Solutions Holding AS

Styrets årsberetning 2021

Virksomhetens art og markeder

CatalystOne Solutions er et software selskap innen Human Capital Management Software (HCM). CatalystOne Solutions Holding AS er eierselskapet med 91% aksjene i COS2 Holding AS. De øvrige 9% av aksjene i COS2 Holding AS er eiet av de ansatte. COS2 Holding AS eier 100% av aksjene i datterselskapene CatalystOne Info Solutions Ltd (India), CatalystOne Solutions AS, CatalystOne Solutions AB og CatalystOne Solutions Danmark A/S.

CatalystOne Solutions AS eier alle rettigheter til applikasjonene. Disse er utviklet av CatalystOne Info Solutions Ltd på oppdrag fra CatalystOne Solutions AS og videresolgt til CatalystOne Solutions AB og CatalystOne Solutions Danmark A/S. Det er inngått separate avtaler mellom selskapene.

Finansiell utvikling

Etter en gjennomgang av konsernet inntektsføringsprinsipper har man endret til at hele kontraktsinntekten periodiseres over kontraktens levetid. Selskapet har endret regnskapsprinsipp fra delvis inntektsføring av lisensinntekter ved fakturering til inntektsføring av lisensinntekter lineært over avtalens løpetid. I henhold til NRS 5 pkt. 6 er endringen ført direkte mot egenkapitalen og 2020 tallene er omarbeidet.

Etter omlegging av inntektsføring viser totale inntekter for konsernet på MNOK 136,1, som var en vekst på 32,1% mot proforma regnskap fra 2020. Inntekter fra CatalystOne Solutions AS var MNOK 84,9, CatalystOne Solutions AB hadde MSEK 37,2 i inntekter og CatalystOne Solutions Danmark A/S hadde MDKK 9,0 i inntekter. Netto resultat etter skatt for konsernet var MNOK 0,5. Egenkapital for konsernet var minus MNOK 5,7 pr. 31. desember, 2021.

Den gode veksten med tilhørende kostnader er en del av en langsiktig plan om å styrke posisjonen som den ledende leverandøren av HCM software i de aktuelle markedene.

Selskapets største eier, Neqst CL1 AB, har forpliktet seg til å tilføre MNOK 50 i ny egenkapital i løpet av mai 2022 for å dekke opp den negative egenkapitalen pr. 31.12.21 og for å styrke arbeidskapitalen.

Netto kontantstrøm fra operasjonelle aktiviteter, finansielle aktiviteter samt investeringsaktiviteter var minus MNOK 16,7, hvorav aktivering av utviklingsaktiviteter utgjorde MNOK 26,1.

www.catalystone.com



DocuSign Envelope ID: B717ACEF-6463-48C0-AD59-27B134C24895



CATALYSTONE

C: CatalystOne Solutions
A: Karenslyst Allé 2, Skøyen
0278 Oslo, Norway
P: +47 400 03 644
E: info@catalystone.com

Disposisjon av årets resultat:

Overført udekket tap i konsernet var MNOK 0,5

Netto resultat etter skatt i CatalystOne Solutions Holding AS var MNOK 0,8 som er overført til annen egenkapital.

Eierselskapet CatalystOne Solutions Holding AS har ikke hatt driftsinntekter. Kostnader er knyttet til styrehonorarer samt regnskap, revisjon og legal. Sum driftskostnader var MNOK 0,8 og netto finanskostnader var MNOK 1,7. Netto resultat etter skatt var MNOK 0,8. Egenkapitalandelen var 99%.

Risikovurdering, inkludert finansiell risiko

De største verdiene i CatalystOne er kundekontraktene gjennom langsiktige SaaS-avtaler samt de ansatte. Selskapet fokuserer på å levere software og tjenester av høy kvalitet til eksisterende kunder. Risikoen for tap på fordringer anses lav da kundene er mellomstore og store solide selskaper. Det er ikke bokført tap på fordringer i 2021 i noen av selskapene.

Det er en generell risiko for at nøkkelsatte forlater selskapet, men med en større organisasjon i alle land har konsekvensen ved et slikt scenario blitt ytterligere redusert det siste året.

Den største risikoen ved denne type vekstselskap er styring av kontantstrømmen. Dette har høy prioritet både hos ledelsen og styret, og følges opp jevnlig. Den største eieren har også kapasitet og intensjon til å støtte med ytterligere finansiering om det skulle være nødvendig.

Det er ikke tegnet forsikring for styrets medlemmer eller daglig leder for mulig ansvar overfor selskapet og tredjepersoner.

Forsknings- og utviklingsaktiviteter

FOU funksjonen er blitt styrket både i Norge og India, både med kapasitet og erfaring. Funksjonen ledes fra Norge, og det er et pågående program med å modernisere plattformen.

Helse, miljø og sikkerhet (HSE)

Virksomheten til CatalystOne er kontorbasert og representerer lav risiko for helse, sikkerhet og miljø. Den største risikoen for sikkerhet og miljø er knyttet til reiser. Vår policy er å bruke offentlig transport så mye som mulig samt elektroniske møter for å redusere belastning på miljøet. Situasjonen med COVID har gjort at det har vært gjennomført få reiser i 2021.

Selskapet har etablert et «CatalystOne Sustainability Program» med deltagere fra flere land med mål om å gjennomføre tiltak som reduserer vårt globale CO2 avtrykk.

CatalystOne har etablert en Nordisk arbeidsmiljøgruppe i 2020 for å etterleve lovkrav, og ikke minst arbeide proaktivt med Helse, Miljø og sikkerhet i bedriften.

Arbeidsmiljø og inkludering

CatalystOne Solutions har sterkt fokus på et positivt og inkluderende arbeidsmiljø på alle

www.catalystone.com



DocuSign Envelope ID: B717ACEF-6463-48C0-AD59-27B134C24895



CATALYSTONE

C: CatalystOne Solutions
A: Karenslyst Allé 2, Skøyen
0278 Oslo, Norway
P: +47 400 03 644
E: info@catalystone.com

lokasjoner. Selskapet er en arbeidsgiver som gir like muligheter for alle uansett bakgrunn, etnisitet, nasjonal opprinnelse, seksuell orientering, avstamning, hudfarge, språk, religion og livssyn. Det gjenspeiler også våre ansatte. Ca. halvparten av alle ansatte er kvinner og kvinneandelen er også høy blant ledere. Vi har en grundig rekrutteringsprosess hvor flere ansatte er involvert i beslutningsprosessen for å sikre likebehandling. Sykefraværet var på 1,6% i Norden. I India var sykefraværet under 1%. Selskapet gjennomfører hyppige puls undersøkelser med de ansatte for å finne og jobbe med forbedringsområder i selskapet.

Fortsatt drift

Årsregnskapene er presentert basert på forutsetning om fortsatt drift. Styrets vurdering er at regnskapene viser et riktig bilde av selskapets resultater, utvikling og posisjon pr. 31.12.21.

Også i 2021 har hele verden blitt sterkt påvirket av Covid-19 viruset. Selskapet innførte tidlig hjemmekontor for ansatte og har iverksatt øvrige smittevernstiltak som anbefalt av lokale myndigheter for å unngå videre smittespredning.

CatalystOne Solutions selger og leverer digitale HR-løsninger til mellomstore og større bedrifter i Skandinavia. Alle selskaper i konsernet har klart å opprettholde normal drift fra hjemmekontor. HR-løsningene er virksomhetskritiske for de fleste av våre kunder. Dette har blitt veldig tydelig gjennom pandemien og ført til økt etterspørsel fra høsten 2020. Denne trenden har fortsatt i 2021.

Programvarekontraktene er abonnementsløsninger på minst 12 måneders varighet, noe som gjør konsernet mindre sårbart for kortsiktig inntektsbortfall. Mange av våre eksisterende kunder har utvidet antall ansatte i 2021 og kjøpt flere lisenser og moduler. Det gir godt grunnlag for at vi står enda bedre rustet i 2022.

Oslo, 27. april, 2022

DocuSigned by:

F821B3893E1546E

Jonas Fredriksson
Styreformann
direktør/Styremedlem

DocuSigned by:

F2CAEB10780B432...

Janicke Mabro Carlsson
Styremedlem

DocuSigned by:

D1CD1348CE43481...

Avtar S. Jasser
Adm.

DocuSigned by:

B1D6F44611264A7...

Nils Bergman
Styremedlem

DocuSigned by:

62EEF7C8A6A6415...

Tobias Edvardsson
Styremedlem

www.catalystone.com



DocuSign Envelope ID: BE4B70CC-1D04-449B-A727-247C21A725FB

CatalystOne Solutions Holding konsern Resultatregnskap

Selskap		Note	Driftsinntekter og driftskostnader	Note	Konsern	
2020	2021				2021	2020
-	-		Salgsinntekt	15	133 732 647	101 566 195
-	-		Annen driftsinntekt		2 402 184	1 474 965
-	-		Sum driftsinntekter	14	136 134 831	103 041 160
			Varekostnad		2 241 400	2 448 565
440 295	414 100	5	Lønnskostnad	5	78 391 201	60 721 547
-	-		Avskrivning av driftsmidler og immaterielle eiendeler	8, 9	8 237 464	2 698 405
323 640	300 646	5	Annen driftskostnad	5	45 794 194	39 882 740
763 935	714 746		Sum driftskostnader		134 664 259	105 751 257
- 763 935	- 714 746		Driftsresultat		1 470 572	- 2 710 097
			Finansinntekter og finanskostnader			
1 304 270	1 345 305	13	Renteinntekt fra foretak i samme konsern		-	-
-	-		Annen renteinntekt		-	92 197
364 064	359 034	11	Annen finansinntekt		1 702 332	460 010
323	606	13	Rentekostnad til foretak i samme konsern		-	-
-	-		Annen rentekostnad		1 074 628	1 106 761
222	1 325		Annen finanskostnad		1 859 978	2 747 229
1 667 789	1 702 408		Resultat av finansposter		- 1 232 274	- 3 301 783
903 854	987 661		Ordinært resultat før skattekostnad		238 298	- 6 011 880
118 792	139 337		Skattekostnad på ordinært resultat	10, 15	- 305 505	- 1 322 614
785 063	848 324		Årsresultat		543 803	- 4 689 266
			Minoritetens andel		16 928	390 020
			Majoritetens andel		526 875	4 299 246
			Overføringer			
785 061	848 325		Avsatt til annen egenkapital		-	-
-	-		Overføring udekket tap		543 803	- 4 689 266
-	-		Overført fra overkurs		-	-
- 785 814	-	6	Sum overføringer	6	543 803	- 4 689 266



DocuSign Envelope ID: BE4B70CC-1D04-449B-A727-247C21A725FB

CatalystOne Solutions Holding konsern Balanse

Selskap		Note	Eiendeler	Note	Konsern	
2020	2021				2021	2020
Anleggsmidler						
<i>Immaterielle eiendeler</i>						
427 398	288 061		Utsatt skattefordel	10, 15	19 934 229	19 351 446
-	-		Software	8	65 333 987	47 081 501
427 398	288 061		Sum immaterielle eiendeler		85 268 216	66 432 947
<i>Varige driftsmidler</i>						
-	-		Driftsløsøre, inventar o.a utstyr	3, 9	596 072	888 626
-	-		Sum varige driftsmidler		596 072	888 626
<i>Finansielle anleggsmidler</i>						
11 129 792	11 636 450	11	Investeringer i datterselskap		-	-
39 464 526	40 740 512	13	Lån til foretak i samme konsern		-	-
16 625	16 625		Andre langsiktige fordringer		772 841	761 299
50 610 943	52 393 587		Sum finansielle anleggsmidler		772 841	761 299
51 038 341	52 681 648		Sum anleggsmidler		86 637 129	68 082 872
Omløpsmidler						
<i>Fordringer</i>						
-	-		Kundefordringer	2, 3	64 737 505	57 687 038
300 000	298 261		Andre kortsiktige fordringer	12	20 801 390	9 794 559
300 000	298 261		Sum fordringer		85 538 895	67 481 597
<i>Bankinnskudd, kontanter o.l.</i>						
1 072 901	300 344		Bankinnskudd, kontanter o.l.	4	2 323 666	19 050 746
1 072 901	300 344		Sum bankinnskudd, kontanter o.l.		2 323 666	19 050 746
1 372 901	598 605		Sum omløpsmidler		87 862 561	86 532 343
52 411 243	53 280 253		Sum eiendeler		174 499 690	154 615 215




DocuSign Envelope ID: BE4B70CC-1D04-449B-A727-247C21A725FB

CatalystOne Solutions Holding konsern
Balanse

Selskap		Note	Egenkapital og gjeld	Note	Konsern	
2020	2021				2021	2020
Egenkapital						
Innskutt egenkapital						
136 064	136 064	6, 7	Aksjekapital	6, 7	136 064	136 064
51 916 019	52 764 344	6	Overkurs	6	-	-
52 052 083	52 900 408		Sum innskutt egenkapital		136 064	136 064
Opptjent egenkapital						
-	-	6	Udekket tap	6	5 645 306	8 069 952
-	-		Sum opptjent egenkapital		5 645 306	8 069 952
-	-		Minoritetsinteresser	6	156 646	173 573
52 052 083	52 900 408	6	Sum egenkapital	15	5 665 888	8 107 461
Gjeld						
Avsetning for forpliktelser						
-	-		Andre avsetninger for forpliktelser	12	2 507 410	258 764
-	-		Sum avsetninger for forpliktelser		2 507 410	258 764
Annen langsiktig gjeld						
-	-	13	Langsiktig konserngjeld		-	-
-	-		Gjeld til kredittinstitusjoner	3	14 128 528	14 779 104
-	-		Annen langsiktig gjeld	3	8 564 451	9 987 963
-	-		Sum annen langsiktig gjeld		22 692 979	24 767 067
Kortsiktig gjeld						
359 160	379 845		Leverandørgjeld		6 891 099	9 350 764
-	-		Skyldige offentlige avgifter	4	27 045 501	23 664 186
-	-		Betalbar skatt	10	151 365	-
-	-		Annen kortsiktig gjeld	15	120 877 223	104 681 894
359 160	379 845		Sum kortsiktig gjeld		154 965 188	137 696 844
359 160	379 845		Sum gjeld		180 165 577	162 722 675
52 411 243	53 280 253		Sum egenkapital og gjeld		174 499 690	154 615 215


Oslo, 27. april 2022

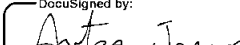
Styret i CatalystOne Solutions Holding AS

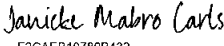
DocuSigned by:

F821B3893E1549E...
Hans Jonas Fredriksson
styreleder

DocuSigned by:

B1D6F44811284A7...
Nils Casper Bergman
styremedlem

DocuSigned by:

B2EEF7C6A6A6415...
John Egot Tobias Edvardsson
styremedlem

DocuSigned by:

D1CD1348CE43481...
Avtar Singh Jasser
styremedlem/daglig leder

DocuSigned by:

F2CAEB10780B432...
Janicke Mabro Carls
Employee representa



DocuSign Envelope ID: BE4B70CC-1D04-449B-A727-247C21A725FB

**CatalystOne Solutions Holding konsern
Kontantstrøm**

Morselskap		Konsern	
2020	2021	2021	2020
Kontantstrøm fra operasjonelle aktiviteter			
903 853	987 661	238 298	6 011 880
-	-	-	11 829
+	-	8 237 464	2 698 405
+/-	-	- 7 050 467	- 7 427 796
+/-	298 502	- 2 459 665	2 346 093
+/-	- 10 649 226	- 12 578 774	33 601 508
-	- 9 446 871	- 11 544 404	- 25 194 501
Kontantstrøm fra investeringsaktiviteter			
-	-	- 89 477	- 181 928
+	-	- 26 107 919	- 23 665 754
-	- 602 346	-	-
+	- 95 690	-	-
-	- 506 656	- 26 197 396	- 23 847 682
Kontantstrøm fra finansieringsaktiviteter			
+	-	-	-
+	-	- 2 074 088	- 5 467 929
+	10 000 000	-	10 000 000
-	- 10 000 000	- 2 074 088	4 532 071
=	553 129	- 16 727 080	5 878 890
-	519 772	19 050 746	13 171 856
-	1 072 901	2 323 666	19 050 746
-	300 344	-	-



DocuSign Envelope ID: BE4B70CC-1D04-449B-A727-247C21A725FB

Noter til konsernregnskapet 2021

Regnskapsprinsipper

Årsregnskapet er satt opp i samsvar med regnskapsloven og god regnskapsskikk. Forutsetning om fortsatt drift er lagt til grunn ved utarbeidelsen. Styret bekrefter at forutsetningen er tilstede.

Det har blitt gjort noen endringer i klassifiseringer i 2021 og sammenligningstall for 2020 er også reklassifisert for å vise best sammenligningsgrunnlag

Konsolidering

Konsernregnskapet for CatalystOne Solutions Holding AS omfatter regnskapet til morselskapet og selskaper hvor konsernet har kontroll per 31.12. Konsernenhetene er listet opp i note 11.

I konsernregnskapet er investeringer i datterselskaper konsolidert brutto etter oppkjøpsmetoden, hvilket innebærer at kostpris for aksjene er eliminert mot konsernets andel av selskapenes egenkapital på ervervstidspunktet.

Konserninterne transaksjoner og konsernmellomværender, samt gevinster og tap som er oppstått ved transaksjoner mellom selskapene, er eliminert.

Ved konsolidering av de utenlandske datterselskapene, omregnes resultatregnskapet etter gjennomsnittskurs for året. Balansen omregnes til kursen på balansedagen. Valutadifferanser knyttet til resultat og balanse er ført direkte mot egenkapitalen som omregningsdifferanser.

Alle konsernselskaper er regnskapsført med ensartede regnskapsprinsipper.

Salgsinntekter

Lisensinntekter resultatføres over kontraktens levetid som normalt er 12 måneder i henhold til NRS (V) Inntektsføring pkt. 7.3. Rettigheten overføres til kunden løpende gjennom avtalens varighet ved at kunden kobles opp på software som eies av CatalystOne Solutions AS.

Det er i løpet av året endret regnskapsprinsipp for resultatføring av lisensinntekter. Det henvises til note 13 for forklaring av prinsippendring. .

Konsulenttjenester inntektsføres i takt med utførelsen i henhold til opptjeningsprinsippet.

Inntekter knyttet til fremtidig drift og vedlikehold periodiseres over avtaleperioden.

Klassifisering og vurdering av balanseposter

Omløpsmidler og kortsiktig gjeld omfatter normalt poster som forfaller til betaling innen ett år etter anskaffelsestidspunktet, samt poster som knytter seg til varekretsløpet. Øvrige poster er klassifisert som anleggsmiddel/langsiktig gjeld.

Omløpsmidler vurderes til laveste verdi av anskaffelseskost og antatt virkelig verdi. Kortsiktig gjeld balanseføres til nominelt beløp på opptakstidspunktet.

Anleggsmidler vurderes til anskaffelseskost, men nedskrives til virkelig verdi ved verdifall som ikke forventes å være forbigående. Langsiktig gjeld balanseføres til nominelt beløp på etableringstidspunktet.

Varige driftsmidler

Varige driftsmidler balanseføres og avskrives lineært til restverdi over driftsmidlenes forventede utnyttbare levetid. Vedlikehold av driftsmidler kostnadsføres løpende. Påkostninger eller forbedringer tillegges driftsmidlets kostpris og avskrives i takt med driftsmidlet. Skillet mellom vedlikehold og påkostning/forbedring regnes i forhold til driftsmidlets stand ved kjøp av driftsmidlet.



DocuSign Envelope ID: BE4B70CC-1D04-449B-A727-247C21A725FB

Forskning og utvikling

Kostnader knyttet til forskning og utvikling aktiveres. Dette innebærer alle utgifter som direkte eller indirekte henføres til utvikling av software, og gjelder både kostnader i CatalystOne Info Solutions Ltd., og i CatalystOne Solutions AS. Aktivert software avskrives lineært over forventet utnyttbar levertid.

Investeringer i datterselskaper

Kostmetoden brukes som prinsipp for investeringer i datterselskaper. Kostprisen økes når midler tilføres ved kapitalutvidelse, eller når det gis konsernbidrag til datterselskap. Mottatte utdelinger resultatføres i utgangspunktet som inntekt. Utbytte/konsernbidrag fra datterselskap regnskapsføres det samme året som datterselskapet avsetter beløpet. Investeringene blir nedskrevet til virkelig verdi dersom verdifallet ikke er forbigående

Fordringer

Kundefordringer og andre fordringer er oppført i balansen til pålydende etter fradrag for avsetning til forventet tap. Avsetning for tap gjøres på grunnlag av individuelle vurderinger av de enkelte fordringene. I tillegg gjøres det for øvrige kundefordringer en uspesifisert avsetning for å dekke antatt tap.

Skatt

Skattekostnaden i resultatregnskapet omfatter både periodens betalbare skatt og endring i utsatt skatt. Utsatt skatt beregnes på grunnlag av de midlertidige forskjeller som eksisterer mellom regnskapsmessige og skattemessige verdier, samt eventuelt ligningsmessig underskudd til fremføring ved utgangen av regnskapsåret. Skatteøkende og skattereduserende midlertidige forskjeller som reverserer eller kan reversere i samme periode er utlignet og nettoført.

Oppføring av utsatt skattefordel på netto skattereduserende forskjeller som ikke er utlignet og underskudd til fremføring, er begrunnet med antatt fremtidig inntjening. Utsatt skattefordel som kan balanseføres og utsatt skatt er oppført netto i balansen.

Valuta

Fordringer og gjeld i utenlandsk valuta vurderes etter kursen ved regnskapsårets slutt. Kursgevinster og kurstap knyttet til kjøp og salg i utenlandsk valuta føres som valutagevinst og -tap som er inkludert i finansinntekter og -kostnader.

Note 2 Kundefordringer

Konsern

Kundefordringer	2021	2020
Vurdert til pålydende	64 737 505	57 687 038
Avsetning til tap	-	-
Balanseført verdi av kundefordringer 31.12	64 737 505	57 687 038

Størrelsen på kundefordringer reflekterer at en større andel av totalinntekter er utfakturert i desember 2021 med 30 dagers betalingsfrist.

Det har ikke vært kostnadsført tap på fordringer i 2021.



DocuSign Envelope ID: BE4B70CC-1D04-449B-A727-247C21A725FB

Note 3 Gjeld, pantstillelser, garantier mv.

Konsern

Langsiktig gjeld med forfall senere enn 5 år	2021	2020
Gjeld til Innovasjon Norge	8 214 286	9 285 714
Langsiktig gjeld med forfall senere enn 1 år	2021	2020
Forskuddsbetalinger	-	-
Gjeld som er sikret ved pant o.l.	2021	2020
Gjeld til kredittinstitusjoner	14 128 528	14 779 104
Gjeld til Innovasjon Norge	8 214 286	9 285 714
Balanseført verdi av pantsatte eiendeler	2021	2020
Driftsløsøre, inventar og utstyr	209 508	328 116
Kundefordringer	40 025 947	27 929 001
Sum	40 235 455	28 257 117

Programvareinntekter som er periodisert over 12 måneder, er klassifisert som langsiktig gjeld i balansen

Banken har pant i kundefordringer på kr 21 000 000, og i driftsmidler på kr 10 000 000. I tillegg har daglig leder kausjonert for kr. 4 000 000.

Innovasjon Norge har pant i driftsmidler pålydende kr 10 000 000 og i kundefordringer/factoring pålydende kr 10 000 000. De har i tillegg pant i samtlige aksjer som COS2 Holding AS eier i Catalyst One Solutions AS, samt selvskyldnerkausjon fra COS2 Holding AS.

Note 4 Bankinnskudd

Konsern

	2021	2020
Bundne skattetrekkmidler	2 665 218	2 146 093

Note 5 Lønnskostnader, antall ansatte, godtgjørelser, lån til ansatte mm

Selskap

Ytelser til ledende personer	Styret
Styrehonorar	414 100
Sum	414 100

Det er ikke gitt lån/sikkerhetsstillelse til daglig leder, styrets leder eller andre nærstående parter.

OTP

Selskapet har ingen ansatte og er folgelig ikke pliktet å til å ha tjenestepensjonsordning etter lov om obligatorisk tjenestepensjon.



DocuSign Envelope ID: BE4B70CC-1D04-449B-A727-247C21A725FB

Revisor

Kostnadsført honorar til revisor for 2021 utgjør kr 196 125,- ekskl.mva.

Lovpålagt revisjon	96 245
Teknisk bistand	61 400
Annen bistand	38 480
Sum honorar til revisor	196 125

Konsern

Lønnskostnader	2021	2020
Lønninger	59 741 459	46 483 476
Arbeidsgiveravgift	13 385 654	10 406 009
Pensjonskostnader	4 386 403	3 243 444
Andre ytelser	877 685	588 618
Sum	78 391 201	60 721 547

Gjennomsnittlig antall årsverk sysselsatt

	211	225
--	-----	-----

Ytelser til ledende personer	Daglig leder
Lønn	3 741 865
Andre ytelser	40 943
SUM	3 782 808

Det er ikke gitt lån/sikkerhetsstillelse til daglig leder, styrets leder eller andre nærstående parter. Daglig leder har derimot kausjonert for kr 4 000 000 som sikkerhet for banklånet, se informasjon i note 3.

OTP

Selskapet er pliktig til å ha tjenestepensjonsordning etter lov om obligatorisk tjenestepensjon. Selskapets pensjonsordninger tilfredsstiller kravene i denne lov.

Revisor

Kostnadsført honorar til revisor for 2021 utgjør kr 614 288,- ekskl.mva.

Lovpålagt revisjon	323 755
Konsernrevisjon	59 400
Teknisk bistand	91 500
Annen bistand	139 633
Sum honorar til revisor	614 288

Note 6 Egenkapital

Selskap

	Aksjekapital	Overkurs	Sum egenkapital
Pr. 01.01	136 064	51 916 019	52 052 083
Årets resultat	0	848 325	848 325
Pr 31.12	136 064	52 764 344	52 900 408

Konsern

	Aksje-kapital	Overkurs	Udekket tap	Minoritets-interesser	Sum egenkapital
Pr. 01.01	136 064	- -	8 069 942 -	173 573 -	8 107 451
Årets resultat			526 875	16 928	543 803
Omregningsdifferanser		-	1 897 761		1 897 761
Pr 31.12	136 064	- -	5 645 306 -	156 645 -	5 665 888



DocuSign Envelope ID: BE4B70CC-1D04-449B-A727-247C21A725FB

Note 7 Aksjekapital og aksjonærinformasjon

Selskap

Aksjekapitalen består av:	Antall	Pålydende	Balanseført
Ordinære aksjer	136 064	1	136 064

Aksjekapitalen eies av følgende aksjonærer:

Aksjonærer:	Antall aksjer	Eierandel
Neqst CL1 AB	61 074	44,89 %
Jasser Invest AS	39 827	29,27 %
Canita AS	8 623	6,34 %
Bjerknes Utvikling AS	8 616	6,33 %
Desifer AS	5 340	3,92 %
Maha Invest AS	4 500	3,31 %
CatalystOne Solutions Invest AS	1 900	1,40 %
Søten AS	1 696	1,25 %
Sum >1% eierandel	131 576	96,70 %
Øvrige	4 488	3,30 %
Totalt antall aksjer	136 064	100,00 %

Selskapet har én aksjeklasse og alle aksjer har lik stemmerett.

Aksjer eiet av styremedlemmer og daglig leder:

	daglig leder / styremedlem	
Avtar Jasser (indirekte gjennom Jasser Invest AS)	styremedlem	39 827
Lars Gunnar Pedersen (indirekte gjennom Mindful Hearts AS)	styremedlem	364

Lars Gunnar Pedersen eier også 2.600 av totalt 100.000 aksjer i datterselskapet COS2 Holding AS, indirekte via Mindful Hearts AS.



DocuSign Envelope ID: BE4B70CC-1D04-449B-A727-247C21A725FB

Note 8 Immaterielle eiendeler

Konsern

	Software	Totalt
Anskaffelseskost 01.01	53 605 404	53 605 404
Tilgang	26 107 919	26 107 919
Avgang	-	-
Anskaffelseskost 31.12	79 713 323	79 713 323
Akk. av-/nedskrivninger 31.12	14 379 336	14 379 336
Balansført verdi 31.12	65 333 987	65 333 987

Årets avskrivninger 7 855 433

Økonomisk levetid 10 år

Selskapet aktiverer utviklingskostnader. Dette knytter seg til utvikling av softwaretjenester som selges til eksisterende og nye kunder. Aktiverte kostnader består av egne lønnskostnader til utvikling, samt fakturerte utviklingskostnader fra blant andre søsterselskapet i India.

Note 9 Varige driftsmidler

Konsern

	Driftsløsøre, inventar o.a. utstyr	Totalt
Anskaffelseskost 01.01	2 448 169	2 448 169
Tilgang	89 477	89 477
Avgang	-	-
Anskaffelseskost 31.12	2 537 646	2 537 646
Akk. av-/nedskrivninger 31.12	1 941 574	1 941 574
Balansført verdi 31.12	596 072	596 072

Årets avskrivninger 382 031 382 031

Avskrivningsplan Lineær
Avskrivningsperiode 3-5 år



DocuSign Envelope ID: BE4B70CC-1D04-449B-A727-247C21A725FB

Note 10 Skatt

Selskap

Årets skattekostnad	2021	2020
Resultatført skatt på ordinært resultat:		
Betalbar skatt	-	-
Endring i utsatt skattefordel	139 337	118 792
Skattekostnad ordinært resultat	139 337	118 792

Skattepliktig inntekt		
Ordinært resultat før skatt	987 662	903 853
Permanente forskjeller	- 354 312 -	363 892
Anvendelse av fremførbart underskudd	- 633 350 -	539 961
Skattepliktig inntekt	-	-

Skatteeffekten av midlertidige forskjeller og underskudd til fremføring som har gitt opphav til utsatt skatt og utsatte skattefordeler, spesifisert på typer av midlertidige forskjeller:

	2021	2020	Endring
Akkumulert fremførbart underskudd	- 1 309 368 -	1 942 718 -	633 350
Grunnlag for beregning av utsatt skatt	- 1 309 368 -	1 942 718 -	633 350
Utsatt skattefordel (22 %)	- 288 061 -	427 398 -	139 337

Konsern

Årets skattekostnad	2021
Resultatført skatt på ordinært resultat:	
Betalbar skatt	151 365
Endring i utsatt skattefordel	- 582 783
Betalbar skatt 2020	125 913
Skattekostnad ordinært resultat	- 305 505

Skatteeffekten av midlertidige forskjeller og underskudd til fremføring som har gitt opphav til utsatt skatt og utsatte skattefordeler, spesifisert på typer av midlertidige forskjeller:

	2021	2020	Endring
Varige driftsmidler	- 15 379 790 -	7 247 932	8 131 858
Avsetninger	- 2 507 410 -	258 764	2 248 646
Sum	- 17 887 200 -	8 166 595	9 720 605
Akkumulert fremførbart underskudd	- 75 230 347 -	79 794 523 -	4 564 176
Inngår ikke i beregningen av utsatt skatt	2 507 410		
Grunnlag for beregning av utsatt skatt	- 90 610 137 -	87 961 118	2 649 019
Utsatt skattefordel (22 %)	- 19 934 230 -	19 351 446	582 784



DocuSign Envelope ID: BE4B70CC-1D04-449B-A727-247C21A725FB

Note 11 Datterselskaper/konsernselskap

Selskap

Datterselskap	Forretnings- kontor	Eierandel/ stemmerett	Resultat 2021	Egenkapital 31.12.21
COS2 Holding AS	Oslo	91,0 % -	1 168 262	9 367 788
CatalystOne Solutions AS*	Oslo	91,0 % -	2 776 672	12 869 478
CatalystOne Solutions AB*	Stockholm	91,0 %	1 165 867	4 283 677
CatalystOne Info Solutions Ltd.*	Punjab	91,0 %	726 150	3 714 507
CatalystOne Solutions Danmark A/S*	København	91,0 %	2 231 343	1 494 781

* Selskapene er 100% eiet av COS2 Holding AS.

Det er i løpet av 2021 solgt noen aksjer i COS2 Holding AS, som har resultert i en skattefri finansinntekt på kr 354 312.

Note 12 Skattefunn

Konsern

Tilskudd knyttet til SkatteFUNN for prosjektkostnader som balanseføres inntektsføres løpende over prosjektperioden (brutto). Tilskudd for andel av prosjektkostnader som kostnadsføres, føres som kostnadsreduksjon.

Årets tilskudd fra SkatteFUNN er på totalt NOK 3 487 726, og inntektsføring i 2021 er NOK 355 272. Kr 797 553 er ført som kostnadsreduksjon.

Note 13 Mellomværender med selskap i samme konsern

Selskap

Langsiktige fordringer	2021	2020
Aksjeeiertilskudd til CatalystOne Solutions AB	3 894 267	3 894 267
COS2 Holding AS	36 831 327	28 642 962
CatalystOne Solutions Danmark A/S	-	960 486
CatalystOne Solutions AB	14 918	5 966 811

Mellomværende renteberegnes med 4,5%.



DocuSign Envelope ID: BE4B70CC-1D04-449B-A727-247C21A725FB

Note 14 Inntekter

Konsern

Segmenter	2021
Lisensinntekter	102 806 293
Konsulentinntekter	30 638 954
Andre inntekter	2 689 585
Sum	136 134 831

Geografisk inndeling	2021
Norge	66 998 440
Sverige	56 775 844
Danmark	12 360 547
Sum	136 134 831

Note 15 Prinsippendring

Konsern

Etter en gjennomgang av konsernet inntektføringsprinsipper har man endret til at hele kontraktsinntekten periodiseres over kontraktens levetid. I henhold til NRS (V) Regnskapsføring av inntekt punkt 7.3 vil lisensinntekter anses å være opptjent på lineær basis over avtalens løpetid. Selskapet har endret regnskapsprinsipp fra delvis inntektsføring av lisensinntekter ved fakturering til inntektsføring av lisensinntekter lineært over avtalens løpetid.

I henhold til NRS 5 pkt 6 er endringen ført direkte mot egenkapitalen og 2020 tallene er omarbeidet. Følgende regnskapslinjer er omarbeidet som følge av prinsippendringen:

Regnskapslinje	2020 før endring	2020 etter endring	Endring
Salgsinntakter	113 296 608	133 732 647	20 436 039
Egenkapital	4 052 691 -	8 107 461 -	12 160 152
Annen kortsiktig gjeld	43 985 700	89 873 064	45 887 364
Utsatt skattefordel	9 256 226	19 351 446	10 095 220
Skattekostnad	1 446 319 -	1 322 614 -	2 768 933