



ÅRSREGNSKAPET FOR REGNSKAPSÅRET 2020 - GENERELL INFORMASJON

Enheten

Organisasjonsnummer: 822 673 872
Organisasjonsform: Aksjeselskap
Foretaksnavn: GRØNLI GRUPPEN AS
Forretningsadresse: Charlotte Andersens vei 15C
0374 OSLO

Regnskapsår

Årsregnskapets periode: 01.01.2020 - 31.12.2020

Konsern

Morselskap i konsern: Nei

Regnskapsregler

Regler for små foretak benyttet: Ja
Benyttet ved utarbeidelsen av årsregnskapet til selskapet: Regnskapslovens alminnelige regler

Årsregnskapet fastsatt av kompetent organ

Bekreftet av representant for selskapet: Berit-Elisabeth Grønli
Dato for fastsettelse av årsregnskapet: 14.09.2021

Grunnlag for avgivelse

År 2020: Årsregnskapet er elektronisk innlevert
År 2019: Tall er hentet fra elektronisk innlevert årsregnskap fra 2020

Det er ikke krav til at årsregnskapet m.v. som sendes til Regnskapsregisteret er undertegnet. Kontrollen på at dette er utført ligger hos revisor/enhetens øverste organ. Sikkerheten ivaretas ved at innsender har rolle/rettighet for innsending av årsregnskapet via Altinn, og ved at det bekreftes at årsregnskapet er fastsatt av kompetent organ.

Brønnøysundregistrene, 17.06.2022



Resultatregnskap

Beløp i: NOK	Note	2020	2019
RESULTATREGNSKAP			
Inntekter			
Salgsinntekt			13 936
Sum inntekter			13 936
Kostnader			
Varekostnad			763
Lønnskostnad	2	20 509	65 568
Andre driftskostnader		91 259	88 578
Sum kostnader		111 767	154 909
Driftsresultat		-111 767	-140 973
Finansinntekter og finanskostnader			
Annen renteinntekt			5
Sum finansinntekter			5
Netto finans			5
Ordinært resultat før skattekostnad		-111 767	-140 968
Ordinært resultat etter skattekostnad		-111 767	-140 968
Årsresultat		-111 767	-140 968
Årsresultat etter minoritetsinteresser		-111 767	-140 968
Totalresultat		-111 767	-140 968
Overføringer og disponeringer			
Udekket tap		-111 767	-140 968
Sum overføringer og disponeringer		-111 767	-140 968



Balanse

Beløp i: NOK	Note	2020	2019
BALANSE - EIENDELER			
Anleggsmidler			
Immaterielle eiendeler			
Finansielle anleggsmidler			
Langsiktig fordring			21 566
Sum finansielle anleggsmidler			21 566
Sum anleggsmidler		0	21 566
Omløpsmidler			
Varer			
Fordringer			
Kundefordringer			50 756
Kortsiktig fordring på mva		706	262
Forskuddsbetalte kostnader		4 548	
Sum fordringer		5 254	51 018
Bankinnskudd, kontanter og lignende			
Bankinnskudd	4	4 932	627
Sum bankinnskudd, kontanter og lignende		4 932	627
Sum omløpsmidler		10 186	51 645
SUM EIENDELER		10 186	73 211
BALANSE - EGENKAPITAL OG GJELD			
Egenkapital			
Innskutt egenkapital			
Aksjekapital	5	300 000	300 000
Sum innskutt egenkapital		300 000	300 000
Opptjent egenkapital			



Balanse

Beløp i: NOK	Note	2020	2019
Udekket tap		5 570 855	5 459 088
Sum opptjent egenkapital		-5 570 855	-5 459 088
Sum egenkapital	12	-5 270 855	-5 159 088
Gjeld			
Langsiktig gjeld			
Annen langsiktig gjeld			
Langsiktig konserngjeld	10	662 625	682 626
Gjeld til styreleder/daglig leder		4 615 054	4 520 102
Sum annen langsiktig gjeld		5 277 679	5 202 727
Sum langsiktig gjeld		5 277 679	5 202 727
Kortsiktig gjeld			
Leverandørgjeld			21 630
Skyldig offentlig gjeld		360	1 552
Påløpne feriepenger inkl AGA		3 002	6 390
Sum kortsiktig gjeld		3 362	29 572
Sum gjeld		5 281 040	5 232 299
SUM EGENKAPITAL OG GJELD		10 186	73 211



Brønnøysundregistrene

ÅRSREGNSKAP FOR REGNSKAPSÅRET 2020 - GENERELL INFORMASJON

Journalnummer: 2021 840234

Enheten

Organisasjonsnummer: 822 673 872
Organisasjonsform: Aksjeselskap
Foretaksnavn: GRØNLI GRUPPEN AS
Forretningsadresse: Charlotte Andersens vei 15C
0374 OSLO

Regnskapsår

Årsregnskapets periode: 01.01.2020 - 31.12.2020

Konsern

Morselskap i konsern: Nei

Regnskapsregler

Regler for små foretak benyttet: Ja
Benyttet ved utarbeidelsen av
årsregnskapet til selskapet: Regnskapslovens alminnelige regler

Årsregnskapet fastsatt av kompetent organ

Bekreftet av representant for selskapet: Berit-Elisabeth Grønli
Dato for fastsettelse av årsregnskapet: 14.09.2021

Revisjon

Selskapet har besluttet at årsregnskapet
ikke skal revideres: Ja
Årsregnskapet er utarbeidet av ekstern
autorisert regnskapsfører: Ja

Grunnlag for avgivelse

År 2020: Årsregnskap er elektronisk innlevert.
År 2019: Tall er hentet fra elektronisk innlevert årsregnskap fra 2020.

Det er ikke krav til at årsregnskapet m.v. som sendes til Regnskapsregisteret er undertegnet. Kontrollen på at dette er utført ligger hos revisor/enhetens øverste organ. Sikkerheten ivaretas ved at innsender har rolle/rettighet for innsending av årsregnskapet via Altinn, og ved at det bekreftes at årsregnskapet er fastsatt av kompetent organ.

Brønnøysundregistrene, 30.09.2021



Organisasjonsnr: 822 673 872
GRØNLI GRUPPEN AS

RESULTATREGNSKAP

Beløp i: NOK	Note	2020	2019
RESULTATREGNSKAP			
Inntekter			
Salgsinntekt			13 936
Sum inntekter			13 936
Kostnader			
Varekostnad			763
Lønnskostnad	2	20 509	65 568
Andre driftskostnader		91 259	88 578
Sum kostnader		111 767	154 909
Driftsresultat		-111 767	-140 973
Finansinntekter og finanskostnader			
Annen renteinntekt			5
Sum finansinntekter			5
Netto finans			5
Ordinært resultat før skattekostnad		-111 767	-140 968
Ordinært resultat etter skattekostnad		-111 767	-140 968
Årsresultat		-111 767	-140 968
Årsresultat etter minoritetsinteresser		-111 767	-140 968
Totalresultat		-111 767	-140 968
Overføringer og disponeringer			
Udekket tap		-111 767	-140 968
Sum overføringer og disponeringer		-111 767	-140 968



Organisasjonsnr: 822 673 872
GRØNLI GRUPPEN AS

BALANSE

Beløp i: NOK	Note	2020	2019
--------------	------	------	------

BALANSE - EIENDELER

Anleggsmidler

Immaterielle eiendeler

Finansielle anleggsmidler

Langsiktig fordring			21 566
---------------------	--	--	--------

Sum finansielle anleggsmidler			21 566
-------------------------------	--	--	--------

Sum anleggsmidler		0	21 566
-------------------	--	---	--------

Omløpsmidler

Varer

Fordringer

Kundefordringer			50 756
-----------------	--	--	--------

Kortsiktig fordring på mva	706		262
----------------------------	-----	--	-----

Forskuddsbetalte kostnader	4 548		
----------------------------	-------	--	--

Sum fordringer	5 254		51 018
----------------	-------	--	--------

Bankinnskudd, kontanter og lignende

Bankinnskudd	4	4 932	627
--------------	---	-------	-----

Sum bankinnskudd, kontanter og lignende		4 932	627
---	--	-------	-----

Sum omløpsmidler		10 186	51 645
------------------	--	--------	--------

SUM EIENDELER		10 186	73 211
---------------	--	--------	--------

BALANSE - EGENKAPITAL OG GJELD

Egenkapital

Innskutt egenkapital

Aksjekapital	5	300 000	300 000
--------------	---	---------	---------

Sum innskutt egenkapital		300 000	300 000
--------------------------	--	---------	---------

Opptjent egenkapital

Udekket tap		5 570 855	5 459 088
-------------	--	-----------	-----------

Sum opptjent egenkapital		-5 570 855	-5 459 088
--------------------------	--	------------	------------

Sum egenkapital	12	-5 270 855	-5 159 088
-----------------	----	------------	------------

Gjeld

Langsiktig gjeld

Annen langsiktig gjeld			
------------------------	--	--	--

Langsiktig konserngjeld	10	662 625	682 626
-------------------------	----	---------	---------



Gjeld til styreleder/ daglig leder	4 615 054	4 520 102
Sum annen langsiktig gjeld	5 277 679	5 202 727
Sum langsiktig gjeld	5 277 679	5 202 727
Kortsiktig gjeld		
Leverandørgjeld		21 630
Skyldig offentlig gjeld	360	1 552
Påløpne feriepenge inkl AGA	3 002	6 390
Sum kortsiktig gjeld	3 362	29 572
Sum gjeld	5 281 040	5 232 299
SUM EGENKAPITAL OG GJELD	10 186	73 211



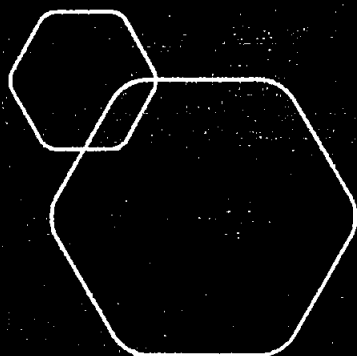
Organisasjonsnr: 822 673 872
GRØNLI GRUPPEN AS

NOTEOPPLYSNINGER - SELSKAP - alle poster oppgitt i hele tall

Note
2


Antall årsverk i regnskapsåret

Virksomheten har hatt følgende antall årsverk:
0.25



Årsregnskap 2020
Grønli Gruppen AS

Resultatregnskap
Balanse
Noter til regnskapet



Org.nr.: 822 673 872



RESULTATREGNSKAP

GRØNLI GRUPPEN AS

DRIFTSINNETEKTER OG DRIFTSKOSTNADER	Note	2020	2019
Salgsinntekt		0	13 936
Sum driftsinntekter		0	13 936
Varekostnad		0	763
Lønnskostnad	2	20 509	65 568
Andre driftskostnader		91 259	88 578
Sum driftskostnader		111 767	154 909
Driftsresultat		-111 767	-140 973
FINANSINNETEKTER OG FINANSKOSTNADER			
Renteinntekter		0	5
Resultat av finansposter		0	5
Ordinært resultat før skattekostnad		-111 767	-140 968
Ordinært resultat		-111 767	-140 968
Årets underskudd		-111 767	-140 968
OVERFØRINGER			
Overført til udekket tap		-111 767	-140 968
Sum overføringer		-111 767	-140 968



BALANSE

GRØNLI GRUPPEN AS

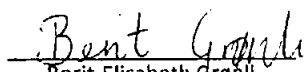
EIENDELER	Note	2020	2019
ANLEGGSMIDLER			
IMMATERIELLE EIENDELER			
VARIGE DRIFTSMIDLER			
FINANSIELLE ANLEGGSMIDLER			
Langsiktig fordring		0	21 566
Sum finansielle anleggsmidler		0	21 566
Sum anleggsmidler		0	21 566
OMLØPSMIDLER			
FORDRINGER			
Kundefordringer		0	50 756
Kortsiktig fordring på mva		706	262
Forskuddsbetalte kostnader		4 548	0
Sum fordringer		5 254	51 018
INVESTERINGER			
Bankinnskudd	4	4 932	627
Sum omløpsmidler		10 186	51 645
Sum eiendeler		10 186	73 211




GRØNLI GRUPPEN AS

EGENKAPITAL OG GJELD	Note	2020	2019
EGENKAPITAL			
INNSKUTT EGENKAPITAL			
Aksjekapital	5	300 000	300 000
Sum innskutt egenkapital		300 000	300 000
OPPTJENT EGENKAPITAL			
Akkumulert udekket tap		-5 570 855	-5 459 088
Sum opptjent egenkapital		-5 570 855	-5 459 088
Sum egenkapital	12	-5 270 855	-5 159 088
GJELD			
AVSETNING FOR FORPLIKTELSE			
LANGSIKTIG GJELD			
Gjeld til morselskapet Grønli Holding AS	10	662 625	682 626
Gjeld til styreleder/daglig leder		4 615 054	4 520 102
Sum langsiktig gjeld		5 277 679	5 202 727
KORTSIKTIG GJELD			
Leverandørgjeld		0	21 630
Skyldig offentlig gjeld		360	1 552
Påløpne feriepenger inkl AGA		3 002	6 390
Sum kortsiktig gjeld		3 362	29 572
Sum gjeld		5 281 040	5 232 299
Sum egenkapital og gjeld			

Oslo, 14.09.2021
Styret i Grønli Gruppen AS


Berit-Elisabeth Grønli
styreleder


Knut Karl Grønli
styremedlem/daglig leder

**Grønli Gruppen AS**
Noter for 2020**Note 1 – Regnskapsprinsipper**

I årsregnskapet er alle poster verdsatt og periodisert i overensstemmelse med regnskapslovens bestemmelser og reglene som følger av god regnskapsskikk. Ingen endringer i regnskapsprinsipper fra fjoråret.

Klassifisering

Immaterielle eiendeler og eiendeler bestemt til varig eie eller bruk er klassifisert som anleggsmidler.

Varige driftsmidler er vurdert til anskaffelseskost etter fradrag for bedriftsøkonomiske avskrivninger, som er beregnet på grunnlag av kostpris og antatt økonomisk levetid. Andre eiendeler er klassifisert som omløpsmidler. Fordringer som skal tilbakebetales innen et år er klassifisert som omløpsmidler.

Omløpsmidler er vurdert til laveste av anskaffelseskost og virkelig verdi.

Kortsiktig gjeld balanseføres til pålydende på etableringstidspunktet.

Kundefordringer er oppført i balansen med fordringenes pålydende etter fradrag for konstaterede og forventede tap.

Note 2 – Lønnskostnader

Lønnskostnader består av følgende poster:

Lønnskostnader	2020	2019
Lønninger	28 432	56 700
Arbeidsgiveravgift	3 972	8 868
Refusjon lønnstilskudd	-11 895	0
Andre ytelser	0	0
Sum	20 509	65 568

Selskapet er ikke pliktig til å ha tjenestepensjonsordning etter lov om obligatorisk tjenestepensjon.

Note 3 – Varige driftsmidler

	Aktivert kostnad	Inventar og utstyr	Transportmidler	Produksjonsmaskiner	Sum
Anskaffelseskost pr. 01.01	164 000	243 234	705 662	224 650	1 337 546
+ Tilgang i løpet av regnskapsåret	-	-	-	-	-
- Avgang i løpet av regnskapsåret	-	-	-	-	-
Anskaffelseskost pr. 31.12	164 000	243 234	705 662	224 650	1 337 546
Akkumulerte avskrivninger pr 01.01	164 000	243 234	705 662	224 650	1 337 546
+ Akk. avskrevet på avgang	-	-	-	-	-
- Årets ordinære avskrivninger	-	-	-	-	-
Akkumulerte avskrivninger pr 31.12	164 000	243 234	705 662	224 650	1 337 546
= Bokført verdi pr. 31.12	-	-	-	-	-

Noter for 2020



Grønli Gruppen AS
Noter for 2020

Note 4 – Bankinnskudd

Av bankinnskudd er kr 39 bundet på egen skattetrekkskonto.

Note 5 – Antall aksjer/aksjeeiere

Aksjekapitalen består av 300 aksjer til pålydende kr 1 000 til sammen kr 300 000.

	Antall aksjer	Eierandel
Grønli Holding AS	300	100 %

Daglig leder og styremedlem Knut Grønli eier 50% av aksjene i Grønli Holding AS. Styreleder Berit Grønli eier 50% av aksjene i Grønli Holding AS.

Note 6 – Antall ansatte

Selskapet hadde gjennomsnittlig 0,25 årsverk i regnskapsåret.

Note 7 – Fordringer, gjeld og pantstillelser.

Andel av fordringer som forfaller senere enn et år, 0.

Andel av gjeld som forfaller senere enn fem år, 0, dog etter avtale.

Note 8 – Ytelser til ledende personer

Ytelser til ledende personer	Daglig leder	Styret
Lønn	0	0
Pensjonsforpliktelser	0	0
Annen godtgjørelse	0	0
Sum	0	0

Note 9 – Skatt

Skattekostnaden er knyttet til det regnskapsmessige resultat og består av betalbar skatt og endring i netto utsatt skatt.

Utsatt skattefordel er ikke balanseført pr. balansedagen, jmfør unntak for små selskaper.

Note 10 – Konsernmellomværende med morselskap

Gjeld til:	Saldo 31/12 2020	Renter
Grønli Holding AS (Mor)	662 625	0

Det utarbeides ikke konsernregnskap

Det er ikke avtalt forfall og nedbetaling av gjelden, som er klassifisert som en langsiktig gjeld.



Grønli Gruppen AS
Noter for 2020

Note 11 – Fortsatt drift

Det pågående utbruddet av koronaviruset fra medio mars 2020 påvirker ikke forutsetningen om fortsatt drift. Årsregnskapet for 2020 er utarbeidet under forutsetning om fortsatt drift.

Note 12 – Egenkapital

	Aksjekapital	Udekket tap	Sum
Egenkapital pr. 1/1	300 000	-5 459 088	-5 159 088
Årets underskudd		-111 767	-111 767
Egenkapital pr. 31/12	300 000	-5 570 855	-5 270 855

Noter for 2020