



## ÅRSREGNSKAPET FOR REGNSKAPSÅRET 2021 - GENERELL INFORMASJON

### Enheten

Organisasjonsnummer:	924 782 501
Organisasjonsform:	Aksjeselskap
Foretaksnavn:	BOKN HOLDCO AS
Forretningsadresse:	Kanalarmen 12 4033 STAVANGER

### Regnskapsår

Årsregnskapets periode:	01.01.2021 - 31.12.2021
-------------------------	-------------------------

### Konsern

Mørselskap i konsern:	Ja
Konsernregnskap lagt ved:	Ja

### Regnskapsregler

Regler for små foretak benyttet:	Nei
Benyttet ved utarbeidelsen av årsregnskapet til selskapet:	Regnskapslovens alminnelige regler
Benyttet ved utarbeidelsen av årsregnskapet til konsernet:	Forenklet IFRS

### Årsregnskapet fastsatt av kompetent organ

Bekreftet av representant for selskapet:	Lene Lauvnes
Dato for fastsettelse av årsregnskapet:	24.05.2022

### Grunnlag for avgivelse

År 2021: Årsregnskapet er elektronisk innlevert
År 2020: Tall er hentet fra elektronisk innlevert årsregnskap fra 2021

*Det er ikke krav til at årsregnskapet m.v. som sendes til Regnskapsregisteret er undertegnet. Kontrollen på at dette er utført ligger hos revisor/enhetens øverste organ. Sikkerheten ivaretas ved at innsender har rolle/rettighet for innsending av årsregnskapet via Altinn, og ved at det bekreftes at årsregnskapet er fastsatt av kompetent organ.*

Brønnøysundregistrene, 06.07.2023



## Resultatregnskap

Beløp i: NOK	Note	2021	2020
<b>RESULTATREGNSKAP</b>			
<b>Kostnader</b>			
Annen driftskostnad	6,7	212 000	843 000
<b>Sum kostnader</b>		<b>212 000</b>	<b>843 000</b>
<b>Driftsresultat</b>		<b>-212 000</b>	<b>-843 000</b>
<b>Finansinntekter og finanskostnader</b>			
Annen renteinntekt		515 000	181 000
<b>Sum finansinntekter</b>		<b>515 000</b>	<b>181 000</b>
Annen rentekostnad		6 717 000	1 502 000
Annen finanskostnad		70 000	131 000
<b>Sum finanskostnader</b>		<b>6 787 000</b>	<b>1 633 000</b>
<b>Netto finans</b>		<b>-6 272 000</b>	<b>-1 452 000</b>
<b>Ordinært resultat før skattekostnad</b>		<b>-6 484 000</b>	<b>-2 295 000</b>
Skattekostnad på ordinært resultat	5	-1 178 000	-530 000
<b>Ordinært resultat etter skattekostnad</b>		<b>-5 306 000</b>	<b>-1 765 000</b>
<b>Årsresultat</b>		<b>-5 306 000</b>	<b>-1 765 000</b>
<b>Overføringer og disponeringer</b>			
Udekket tap	2	-5 306 000	-1 764 000
<b>Sum overføringer og disponeringer</b>		<b>-5 306 000</b>	<b>-1 764 000</b>



## Balanse

Beløp i: NOK	Note	2021	2020
<b>BALANSE - EIENDELER</b>			
<b>Anleggsmidler</b>			
<b>Immaterielle eiendeler</b>			
<b>Finansielle anleggsmidler</b>			
Investering i datterselskap	3	107 128 000	117 103 000
<b>Sum finansielle anleggsmidler</b>		<b>107 128 000</b>	<b>117 103 000</b>
<b>Sum anleggsmidler</b>		<b>107 128 000</b>	<b>117 103 000</b>
<b>Omløpsmidler</b>			
<b>Varer</b>			
<b>Fordringer</b>			
Andre kortsiktige fordringer	9	23 316 000	51 758 000
<b>Sum fordringer</b>		<b>23 316 000</b>	<b>51 758 000</b>
<b>Sum omløpsmidler</b>		<b>23 316 000</b>	<b>51 758 000</b>
<b>SUM EIENDELER</b>		<b>130 444 000</b>	<b>168 861 000</b>
<b>BALANSE - EGENKAPITAL OG GJELD</b>			
<b>Egenkapital</b>			
<b>Innskutt egenkapital</b>			
Aksjekapital	4	60 000	60 000
Overkurs		14 940 000	14 940 000
<b>Sum innskutt egenkapital</b>		<b>15 000 000</b>	<b>15 000 000</b>
<b>Opptjent egenkapital</b>			
Udekket tap		7 070 000	1 764 000
<b>Sum opptjent egenkapital</b>		<b>-7 070 000</b>	<b>-1 764 000</b>
<b>Sum egenkapital</b>		<b>7 930 000</b>	<b>13 236 000</b>



## Balanse

<b>Beløp i: NOK</b>	<b>Note</b>	<b>2021</b>	<b>2020</b>
<b>Gjeld</b>			
<b>Langsiktig gjeld</b>			
Utsatt skatt	5	63 000	0
<b>Sum avsetninger for forpliktelser</b>		<b>63 000</b>	<b>0</b>
<b>Annen langsiktig gjeld</b>			
Gjeld til kredittinstitusjoner	8		60 000 000
<b>Sum annen langsiktig gjeld</b>			<b>60 000 000</b>
<b>Sum langsiktig gjeld</b>		<b>63 000</b>	<b>60 000 000</b>
<b>Kortsiktig gjeld</b>			
Kassekreditt	8	39 794 000	36 017 000
Gjeld til kredittinstitusjoner		58 500 000	
Kortsiktig konserngjeld	9	24 157 000	59 516 000
Annen kortsiktig gjeld			93 000
<b>Sum kortsiktig gjeld</b>		<b>122 451 000</b>	<b>95 626 000</b>
<b>Sum gjeld</b>		<b>122 514 000</b>	<b>155 626 000</b>
<b>SUM EGENKAPITAL OG GJELD</b>		<b>130 444 000</b>	<b>168 862 000</b>



## Konsernets resultatregnskap

Beløp i: NOK	Note	2021	2020
<b>RESULTATREGNSKAP</b>			
<b>Inntekter</b>			
Salgsinntekter		297 941 000	69 622 000
<b>Sum inntekter</b>		<b>297 941 000</b>	<b>69 622 000</b>
<b>Kostnader</b>			
Varekostnad		131 908 000	30 133 000
Lønnskostnad	17	125 184 000	34 914 000
Avskrivning og nedskrivninger	4,5,20	20 570 000	7 142 000
Annen driftskostnad	16,20	18 555 000	5 166 000
<b>Sum kostnader</b>		<b>296 217 000</b>	<b>77 355 000</b>
<b>Driftsresultat</b>		<b>1 724 000</b>	<b>-7 733 000</b>
<b>Finansinntekter og finanskostnader</b>			
Annen renteinntekt		1 991 000	61 000
Annen finansinntekt		816 000	165 000
<b>Sum finansinntekter</b>		<b>2 807 000</b>	<b>226 000</b>
Annen rentekostnad	20	11 417 000	1 039 000
Annen finanskostnad	18	1 642 000	391 000
<b>Sum finanskostnader</b>		<b>13 059 000</b>	<b>1 430 000</b>
<b>Netto finans</b>		<b>-10 252 000</b>	<b>-1 204 000</b>
<b>Ordinært resultat før skattekostnad</b>		<b>-8 528 000</b>	<b>-8 937 000</b>
Skattekostnad på ordinært resultat	14	-1 299 000	-1 163 000
<b>Ordinært resultat etter skattekostnad</b>		<b>-7 229 000</b>	<b>-7 774 000</b>
<b>Årsresultat</b>		<b>-7 229 000</b>	<b>-7 774 000</b>



## Konsernets balanse

Beløp i: NOK	Note	2021	2020
<b>BALANSE - EIENDELER</b>			
<b>Anleggsmidler</b>			
<b>Immaterielle eiendeler</b>			
Andre immaterielle eiendeler	5	42 401 000	48 141 000
Utsatt skattefordel	14	326 000	110 000
Goodwill	5,22	50 182 000	50 182 000
<b>Sum immaterielle eiendeler</b>		<b>92 909 000</b>	<b>98 433 000</b>
<b>Varige driftsmidler</b>			
Varige driftsmidler	4	3 592 000	3 872 000
Bruksrett	2,20	56 531 000	66 638 000
<b>Sum varige driftsmidler</b>		<b>60 123 000</b>	<b>70 510 000</b>
<b>Sum anleggsmidler</b>		<b>153 032 000</b>	<b>168 943 000</b>
<b>Omløpsmidler</b>			
<b>Varer</b>			
Varer	9	10 045 000	10 550 000
<b>Sum varer</b>		<b>10 045 000</b>	<b>10 550 000</b>
<b>Fordringer</b>			
Kundefordringer og andre fordringer	8	59 960 000	52 834 000
<b>Sum fordringer</b>		<b>59 960 000</b>	<b>52 834 000</b>
<b>Bankinnskudd, kontanter og lignende</b>			
Kontanter eller kontantekvivalenter	10	23 778 000	11 934 000
<b>Sum bankinnskudd, kontanter og lignende</b>		<b>23 778 000</b>	<b>11 934 000</b>
<b>Sum omløpsmidler</b>		<b>93 783 000</b>	<b>75 318 000</b>
<b>SUM EIENDELER</b>		<b>246 815 000</b>	<b>244 261 000</b>

## BALANSE - EGENKAPITAL OG GJELD

### Egenkapital



### Konsernets balanse

Beløp i: NOK	Note	2021	2020
<b>Innskutt egenkapital</b>			
Aksjekapital	11	60 000	30 000
Beholdning av egne aksjer		14 940 000	14 970 000
<b>Sum innskutt egenkapital</b>		<b>15 000 000</b>	<b>15 000 000</b>
<b>Opptjent egenkapital</b>			
Annen egenkapital / udekket tap	11	-14 994 000	-7 763 000
<b>Sum opptjent egenkapital</b>		<b>-14 994 000</b>	<b>-7 763 000</b>
<b>Sum egenkapital</b>		<b>6 000</b>	<b>7 237 000</b>
<b>Gjeld</b>			
<b>Langsiktig gjeld</b>			
Utsatt skatt		5 280 000	6 363 000
<b>Sum avsetninger for forpliktelser</b>		<b>5 280 000</b>	<b>6 363 000</b>
<b>Annen langsiktig gjeld</b>			
Gjeld til kredittinstitusjoner	13	0	58 800 000
Leieforpliktelser langsiktig	2,20	46 070 000	54 961 000
Annen langsiktig gjeld		5 226 000	2 358 000
<b>Sum annen langsiktig gjeld</b>		<b>51 296 000</b>	<b>116 119 000</b>
<b>Sum langsiktig gjeld</b>		<b>56 576 000</b>	<b>122 482 000</b>
<b>Kortsiktig gjeld</b>			
Leverandørgjeld	10,12, 13	69 274 000	52 750 000
Betalbar skatt	14	0	0
Gjeld til kredittinstitusjoner	10,12	98 294 000	37 217 000
Leieforpliktelser kortsiktig	2,20	11 965 000	11 966 000
Andre avsetning for forpliktelser	15	10 700 000	12 610 000
<b>Sum kortsiktig gjeld</b>		<b>190 233 000</b>	<b>114 543 000</b>
<b>Sum gjeld</b>		<b>246 809 000</b>	<b>237 025 000</b>
<b>SUM EGENKAPITAL OG GJELD</b>		<b>246 815 000</b>	<b>244 262 000</b>



Til generalforsamlingen i Bokn Holdco AS

## Uavhengig revisors beretning

### Konklusjon

Vi har revidert Bokn Holdco AS' årsregnskap, som består av:

- selskapsregnskapet, som består av balanse per 31. desember 2021, resultatregnskap og kontantstrømpoppstilling for regnskapsåret avsluttet per denne datoen og noter til regnskapet, herunder et sammendrag av viktige regnskapsprinsipper, og
- konsernregnskapet, som består av konsolidert balanse per 31. desember 2021, konsolidert resultatregnskap, utvidet resultatregnskap, oppstilling over endring i egenkapital og kontantstrømpoppstilling for regnskapsåret avsluttet per denne datoen og noter til konsernregnskapet, herunder et sammendrag av viktige regnskapsprinsipper.

Etter vår mening

- oppfyller årsregnskapet gjeldende lovkrav,
- gir selskapsregnskapet et rettviseende bilde av selskapets finansielle stilling per 31. desember 2021 og av dets resultater og kontantstrømmer for regnskapsåret avsluttet per denne datoen i samsvar med regnskapslovens regler og god regnskapspraksis i Norge, og
- gir konsernregnskapet et rettviseende bilde av konsernets finansielle stilling per 31. desember 2021 og av dets resultater og kontantstrømmer for regnskapsåret avsluttet per denne datoen i samsvar med forenklet anvendelse av internasjonale regnskapsstandarder etter regnskapsloven § 3–9.

### Grunnlag for konklusjonen

Vi har gjennomført revisjonen i samsvar med de internasjonale revisjonsstandardene International Standards on Auditing (ISA-ene). Våre oppgaver og plikter i henhold til disse standardene er beskrevet nedenfor under *Revisors oppgaver og plikter ved revisjonen av årsregnskapet*. Vi er uavhengige av selskapet og konsernet slik det kreves i lov, forskrift og International Code of Ethics for Professional Accountants (inkludert internasjonale uavhengighetsstandarder) utstedt av the International Ethics Standards Board for Accountants (IESBA-reglene), og vi har overholdt våre øvrige etiske forpliktelser i samsvar med disse kravene. Innhentet revisjonsbevis er etter vår vurdering tilstrekkelig og hensiktsmessig som grunnlag for vår konklusjon.

### Øvrig informasjon

Styret og daglig leder (ledelsen) er ansvarlige for informasjonen i årsberetningen. Øvrig informasjon omfatter informasjon i årsrapporten bortsett fra årsregnskapet og den tilhørende revisjonsberetningen. Vår konklusjon om årsregnskapet ovenfor dekker ikke informasjonen i årsberetningen.

PricewaterhouseCoopers AS, Kanalsletta 8, Postboks 8017, NO-4068 Stavanger  
T: 02316, org. no.: 987 009 713 MVA, www.pwc.no  
Statsautoriserte revisorer, medlemmer av Den norske Revisorforening og autorisert regnskapsførerselskap



Uavhengig revisors beretning - Bokn Holdco AS



I forbindelse med revisjonen av årsregnskapet er det vår oppgave å lese årsberetningen. Formålet er å vurdere hvorvidt det foreligger vesentlig inkonsistens mellom årsberetningen og årsregnskapet og den kunnskap vi har opparbeidet oss under revisjonen av årsregnskapet, eller hvorvidt informasjon i årsberetningen ellers fremstår som vesentlig feil. Vi har plikt til å rapportere dersom årsberetningen fremstår som vesentlig feil. Vi har ingenting å rapportere i så henseende.

Basert på kunnskapen vi har opparbeidet oss i revisjonen, mener vi at årsberetningen

- er konsistent med årsregnskapet og
- inneholder de opplysninger som skal gis i henhold til gjeldende lovkrav.

---

### *Ledelsens ansvar for årsregnskapet*

Ledelsen er ansvarlig for å utarbeide årsregnskapet og for at det gir et rettviseende bilde, for selskapsregnskapet i samsvar med regnskapslovens regler og god regnskapsskikk i Norge, og for konsernregnskapet i samsvar med forenklet anvendelse av internasjonale regnskapsstandarder etter regnskapsloven § 3-9. Ledelsen er også ansvarlig for slik intern kontroll som den finner nødvendig for å kunne utarbeide et årsregnskap som ikke inneholder vesentlig feilinformasjon, verken som følge av misligheter eller utilsiktede feil.

Ved utarbeidelsen av årsregnskapet må ledelsen ta standpunkt til selskapets og konsernets evne til fortsatt drift og opplyse om forhold av betydning for fortsatt drift. Forutsetningen om fortsatt drift skal legges til grunn for selskapsregnskapet så lenge det ikke er sannsynlig at virksomheten vil bli avvirket. Forutsetningen om fortsatt drift skal legges til grunn for konsernregnskapet med mindre ledelsen enten har til hensikt å avvike konsernet eller legge ned virksomheten, eller ikke har noe realistisk alternativ til dette.

---

### *Revisors oppgaver og plikter ved revisjonen av årsregnskapet*

Vårt mål er å oppnå betryggende sikkerhet for at årsregnskapet som helhet ikke inneholder vesentlig feilinformasjon, verken som følge av misligheter eller utilsiktede feil, og å avgi en revisjonsberetning som inneholder vår konklusjon. Betryggende sikkerhet er en høy grad av sikkerhet, men ingen garanti for at en revisjon utført i samsvar med ISA-ene, alltid vil avdekke vesentlig feilinformasjon som eksisterer. Feilinformasjon kan oppstå som følge av misligheter eller utilsiktede feil. Feilinformasjon blir vurdert som vesentlig dersom den enkeltvis eller samlet med rimelighet kan forventes å påvirke økonomiske beslutninger som brukerne foretar basert på årsregnskapet.

For videre beskrivelse av revisors oppgaver og plikter vises det til:  
<https://revisorforeningen.no/revisjonsberetninger>

Stavanger, 24. mai 2022  
**PricewaterhouseCoopers AS**

Arne Birkeland  
Statsautorisert revisor  
(elektronisk signert)

(2)



 Securely signed with Brevio

Revisjonsberetning

**Signers:**

<b>Name</b>	<b>Method</b>	<b>Date</b>
Birkeland, Arne	BANKID_MOBILE	2022-06-20 15:01

**This document package contains:**

- Closing page (this page)
- The original document(s)
- The electronic signatures. These are not visible in the document, but are electronically integrated.



This file is sealed with a digital signature.  
The seal is a guarantee for the authenticity  
of the document.



Admincontrol

## List of Signatures Page 1/1

### Bokn Holdco - Årsregnskap 2021.pdf

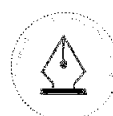
Name	Method	Signed at
Kongelf, Per Harald	BANKID	2022-05-30 10:40 GMT+02
Austigard, Geir	BANKID	2022-05-30 09:39 GMT+02
Rugland, Jan Erik	BANKID_MOBILE	2022-05-29 14:18 GMT+02
Bringedal, Tor Christian	BANKID_MOBILE	2022-05-29 11:06 GMT+02



This file is sealed with a digital signature. The seal is a guarantee for the authenticity of the document.  
External reference: 3D8CB5A4C7DF49F2B2DD338B1F36CD89



**ÅRSRAPPORT**  
**Bokn HoldCo AS**  
**2021**



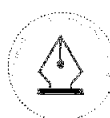
This file is sealed with a digital signature.  
The seal is a guarantee for the authenticity  
of the document.

Document ID:  
3D8CB5A4C7DF49F2B2DD338B1F36CD89



## RESULTATREGNSKAP MORSELSKAP

<i>Alle tall i 1000</i>	Note	2021	2020
Annen driftskostnad	6,7	-212	-843
<b>Sum driftskostnader</b>		<b>-212</b>	<b>-843</b>
<b>Driftsresultat</b>		<b>-212</b>	<b>-843</b>
<b>Finansinntekter og finanskostnader</b>			
Annen renteinntekt		515	181
Annen rentekostnad		-6 717	-1 502
Annen finanskostnad		-70	-131
<b>Resultat av finansposter</b>		<b>-6 272</b>	<b>-1 451</b>
<b>Ordinært resultat før skattekostnad</b>		<b>-6 484</b>	<b>-2 294</b>
Skattekostnad på ordinært resultat	5	-1 178	-530
<b>Årsresultat</b>		<b>-5 306</b>	<b>-1 764</b>
<b>Overføringer</b>			
Overført udekket tap	2	5 306	1 764
<b>Sum overføringer</b>		<b>5 306</b>	<b>1 764</b>



This file is sealed with a digital signature.  
The seal is a guarantee for the authenticity  
of the document.

Document ID:  
3D8CB5A4C7DF49F2B2DD338B1F36CD89



## BALANSE MORSELSKAP - EIENDELER

	Note	2021	2020
<b>Eiendeler</b>			
<b>Anleggsmidler</b>			
Immaterielle eiendeler			
Utsatt skattefordel	5	0	0
<b>Sum immaterielle eiendeler</b>		<b>0</b>	<b>0</b>
<b>Finansielle anleggsmidler</b>			
Investeringer i datterselskap	3	107 128	117 103
<b>Sum finansielle anleggsmidler</b>		<b>107 128</b>	<b>117 103</b>
<b>Sum anleggsmidler</b>		<b>107 128</b>	<b>117 103</b>
<b>Omløpsmidler</b>			
<b>Fordringer</b>			
Andre kortsiktige fordringer	9	23 316	51 758
<b>Sum fordringer</b>		<b>23 316</b>	<b>51 758</b>
Kontanter og kontantekvivalenter	8	0	0
<b>Sum eiendeler</b>		<b>130 444</b>	<b>168 862</b>

## BALANSE MORSELSKAP - EGENKAPITAL OG GJELD

Alle beløp i NOK tusen	Note	2021	2020
<b>Egenkapital og gjeld</b>			
<b>Innskutt egenkapital</b>			
Aksjekapital	4	60	60
Overkurs		14 940	14 940
<b>Sum innskutt egenkapital</b>		<b>15 000</b>	<b>15 000</b>
Udekket tap		-7 070	-1 764
<b>Sum udekket tap</b>		<b>-7 070</b>	<b>-1 764</b>
<b>Sum egenkapital</b>		<b>7 930</b>	<b>13 236</b>
<b>Gjeld</b>			
<b>Lønsiktig gjeld</b>			
Utsatt skatt	5	63	0
Gjeld til kredittinstitusjoner	8	0	60 000
<b>Sum avsetning for forpliktelser</b>		<b>63</b>	<b>60 000</b>
<b>Kortsiktig gjeld</b>			
Gjeld til kredittinstitusjoner		58 500	0
Kassekreditt	8	39 794	36 017
Kortsiktig konserngjeld	9	24 157	59 516
Annen kortsiktig gjeld		0	93
<b>Sum kortsiktig gjeld</b>		<b>122 451</b>	<b>95 626</b>
<b>Sum gjeld</b>		<b>122 514</b>	<b>155 626</b>
<b>Sum egenkapital og gjeld</b>		<b>130 444</b>	<b>168 862</b>

Stavanger, 24.05.2022

Jan Erik Rugland  
Styreleder

Geir Austigard  
Styremedlem

Tor Christian Bringedal  
Styremedlem

Per Harald Kongelf  
Styremedlem



This file is sealed with a digital signature.  
The seal is a guarantee for the authenticity  
of the document.

Document ID:  
3D8CB5A4C7DF49F2B2DD338B1F36CD89



## KONTANTSTRØMOPPSTILLING MORSELSKAP

	2021	2020
<b>Kontantstrømmer fra operasjonelle aktiviteter</b>		
Resultat før skattekostnad	-6 484	-2 294
Ordinære avskrivninger	0	0
Endring i leverandørgjeld	0	0
Endring i andre tidsavgrensningsposter	907	0
<b>Netto kontantstrøm fra operasjonelle aktiviteter</b>	<b>-5 577</b>	<b>-2 294</b>
<b>Kontantstrømmer fra investeringsaktiviteter</b>		
Kjøp datterselskap	0	-92 585
Netto inn/utbetalt intercompany	3 300	-16 137
<b>Netto kontantstrøm til investeringsaktiviteter</b>	<b>3 300</b>	<b>-108 722</b>
<b>Kontantstrømmer fra finansieringsaktiviteter</b>		
Opptak av langsiktig gjeld	0	60 000
Nedbetaling av langsiktig gjeld	-1 500	0
Netto endring i kassekreditt	3 777	36 016
Innbetaling av egenkapital	0	15 000
<b>Netto kontantstrøm fra finansieringsaktiviteter</b>	<b>2 277</b>	<b>111 016</b>
<b>Netto kontantstrøm i perioden</b>	<b>0</b>	<b>0</b>
Kontanter og kontantekvivalenter 01.01	0	0
<b>Kontanter og kontantekvivalenter 31.12</b>	<b>0</b>	<b>0</b>



This file is sealed with a digital signature.  
The seal is a guarantee for the authenticity  
of the document.

Document ID:  
3D8CB5A4C7DF49F2B2DD338B1F36CD89



## Bokn HoldCo AS – Noter til regnskapet for 2021

### Note 1 Regnskapsprinsipper

Årsregnskapet er satt opp i samsvar med regnskapsloven av 1998 og god regnskapsskikk

Alle beløp er i hele tusen dersom ikke annet er spesifisert.

#### **Investering i datterselskaper**

Datterselskaper er vurdert etter kostmetoden. Investeringen nedskrives til virkelig verdi hvis det inntreffer verdifall som er ikke-forbigående.

#### **Klassifisering og vurdering av balanseposter**

Omløpsmidler og kortsiktig gjeld omfatter poster som forfaller til betaling innen ett år etter transaksjonstidspunktet, samt poster som knytter seg til den ordinære drift. Øvrige poster er klassifisert som anleggsmiddel/langsiktig gjeld.

Omløpsmidler vurderes til laveste av anskaffelseskost og virkelig verdi. Kortsiktig gjeld balanseføres til nominelt beløp på etableringstidspunktet.

Anleggsmidler vurderes til anskaffelseskost, men nedskrives til virkelig verdi dersom verdifallet ikke forventes å være forbigående. Langsiktig gjeld balanseføres til nominelt beløp på etableringstidspunktet.

#### **Fordringer**

Fordringer er oppført i balansen til pålydende etter fradrag for avsetning til forventet tap. Avsetning til tap gjøres på grunnlag av individuelle vurderinger av de enkelte fordringene.

#### **Skatt**

Skattekostnaden i resultatregnskapet omfatter både periodens betalbare skatt og endring i utsatt skatt. Utsatt skatt er beregnet med 22% på grunnlag av de midlertidige forskjeller som eksisterer mellom regnskapsmessige og skattemessige verdier. Skatteøkende og skattereduserende midlertidige forskjeller som reverserer eller kan reversere i samme periode er utlignet og nettopført.

#### **Bruk av estimat**

Utarbeidelse av regnskapet medfører at ledelsen må benytte estimater og forutsetninger som påvirker de rapporterte beløp for eiendeler, gjeld og betingede utfall. Disse estimatene er basert på tilgjengelig informasjon på balansedagen. I den grad det fremkommer ny informasjon som i vesentlig grad påvirker disse estimatene som følge av den usikkerhet som er knyttet til fremtidig utvikling, kan de endelige resultater avvike fra estimatene som er reflektert i regnskapet.



This file is sealed with a digital signature.  
The seal is a guarantee for the authenticity  
of the document.

Document ID:  
3D8CB5A4C7DF49F2B2DD338B1F36CD89



## Note 1 Regnskapsprinsipper

### Kontantstrømoppstilling

Kontantstrømoppstillingen er utarbeidet etter den indirekte metode. Kontanter og kontantekvivalenter omfatter kontanter og bankinnskudd.

### Finansiell risiko

Selskapet sin finansielle risiko er i hovedsak knyttet til flytende renterisiko. For ytterligere beskrivelse se note 3 i konsernregnskapet.

## Note 2 Egenkapital

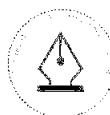
	Aksje- kapital	Overkurs	Udekket tap	Sum
Egenkapital pr 10.03.2020	60	14 940	-1 764	13 236
Årets resultat	0	0	-5 306	-5 306
<b>Egenkapital pr 31.12.20</b>	<b>60</b>	<b>14 940</b>	<b>-7 070</b>	<b>7 930</b>

## Note 3 Datterselskap

	Registrert i	Eierandel	Egenkapital pr 31.12.21	Resultat 2021
FPE Sontum AS	Stavanger	100 %	17 149	-7 738
Origo Solutions AS	Kristiansand	100 %	14 658	10 867

	Kostpris	Nedskrivning	Konsebidrag	Bokført verdi
FPE Sontum AS	25 005	0	856	25 861
Origo Solutions AS	92 098	0	-10 832	81 266
<b>Total 31.12.2020</b>	<b>117 103</b>	<b>0</b>	<b>-9 976</b>	<b>107 127</b>



This file is sealed with a digital signature.  
The seal is a guarantee for the authenticity  
of the document.

Document ID:  
3D8CB5A4C7DF49F2B2DD338B1F36CD89



## Note 4 Aksjekapital og aksjonærinformasjon

	Aksjer (hele)	Eierandel
<b>Ordinære aksjer:</b>		
Mørelid AS	18 034	60,1 %
Aker Capital AS	11 966	39,9 %
<b>Sum ordinære aksjer</b>	<b>30 000</b>	<b>100,0 %</b>

## Note 5 Skatt

<b>Grunnlag for skattekostnad, endring i utsatt skatt og betalbar skatt</b>	<b>2021</b>	<b>2020</b>
Resultat før skatt	-6 484	-2 294
Permanente forskjeller	0	-115
Endring i midlertidige forskjeller	0	0
<b>Grunnlag betalbar skatt</b>	<b>-6 484</b>	<b>-2 409</b>
+/- mottatt/avgitt konsernbidrag	6 484	2 409
<b>Skattegrunnlag</b>	<b>0</b>	<b>0</b>

Årets skattekostnad framkommer som følger:

Betalbar skatt på årets resultat	0	0
Endring i utsatt skatt / utsatt skattefordel	0	0
<b>Skattekostnad/(inntekt)</b>	<b>0</b>	<b>0</b>

### Midlertidige forskjeller framkommer som følger

	<b>2021</b>	<b>2020</b>	<b>Endring</b>
Akkumulert fremførbart underskudd	0	0	0
Grunnlag for utsatt skatt/utsatt skattefordel	0	0	0
<b>Utsatt skatt/(skattefordel) 22%</b>	<b>0</b>	<b>0</b>	<b>0</b>



This file is sealed with a digital signature.  
The seal is a guarantee for the authenticity  
of the document.

Document ID:  
3D8CB5A4C7DF49F2B2DD338B1F36CD89



## Note 6 Lønnskostnader, antall ansatte, godtgjørelse, lån til ansatte mm.

Selskapet har ingen ansatte. Det har ikke blitt utbetalt godtgjørelse til styreleder eller styremedlemmer. Det er ikke gitt lån/sikkerhetsstillelse til styreleder eller nærstående parter.

Honorar til konsernets revisor (eks mva):	2021	2020
Lovpålagt revisjon	35	0
Annen bistand	129	0
Andre attestasjonstjenester	8	28
<b>Sum honorar til konsernets revisor</b>	<b>172</b>	<b>28</b>

## Note 7 Spesifikasjon av andre driftskostnader

	2021	2020
Honorar	205	842
Bank og kortgebyrer	7	1
<b>Sum</b>	<b>212</b>	<b>843</b>

## Note 8 Kontanter, kontantekvivalenter og lån

	2021	2020
Trekk på kassekredittd	39 794	36 017
<b>Sum</b>	<b>39 794</b>	<b>36 017</b>

Langsiktig gjeld	2021	2020
Gjeld til kredittinstitusjoner	0	60 000
<b>Sum</b>	<b>0</b>	<b>60 000</b>

Kortsiktig gjeld	2021	2020
Gjeld til kredittinstitusjoner	58 500	0
<b>Sum</b>	<b>58 500</b>	<b>0</b>

Konsernets opprinnelige finansiering forfalt 15 april 2022.

Selskapet hadde covenants knyttet til langsiktig gjeld og kassekreditt. Disse er knyttet til egenkapital og omløpsmidler over kortsiktig gjeld. Konsernet overholdt covenantskravene i 2021.

I mai 2022 ble det gjennomført en restrukturering av Bokn-konsernet, hvilket innebar opprettelse av et nytt holdingselskap (Bokn Holdco II AS). Det ble også fremforhandlet en forlengelse av eksisterende låneavtale mot kredittinstitusjon med ny forfallsdato 30.06.2023. Krav til finansielle nøkkeltall ble videreført i tråd med tidligere låneavtale.

## Note 9 Mellomværende med selskap i samme konsern

	2021	2020
Fordringer på datterselskap	3 630	16 758
Konsernbidrag	19 687	35 000
<b>Sum fordringer på konsernselskaper</b>	<b>23 316</b>	<b>51 758</b>

Gjeld mot datterselskap	15 624	50 516
Konsernbidrag	8 533	9 000
<b>Gjeld på foretak i samme konsern</b>	<b>24 157</b>	<b>59 516</b>

## Note 10 Nærtstående parter

Aker Capital AS Eier 39,89% av aksjene i Bokn HoldCo AS og er definert sammen med sitt morselskap Aker ASA som nærstående i forhold til Bokn HoldCo AS.

Moreld AS eier 60,11% av aksjene i Bokn HoldCo AS.

Alle transaksjoner mellom Bokn HoldCo AS og nærstående selskap er gjennomført til priser som benyttes overfor eksterne tredjepart.

### Andre nærstående

Forutenom styremedlemmer og selskaper eid av styremedlemmer og konsernledelsen er det ikke identifisert andre nærstående i forholdet til Bokn HoldCo AS.

Gjeld til nærstående parter	2021	2020
- Moreld AS	0	6
- Aker Capital AS	0	24
<b>Total</b>	<b>0</b>	<b>30</b>

Det er ikke gitt lån til nærstående parter per 31.12.2021.



This file is sealed with a digital signature. The seal is a guarantee for the authenticity of the document.

Document ID:  
3D8CB5A4C7DF49F2B2DD338B1F36CD89



Admincontrol

## List of Signatures Page 1/1

### Bokn Konsern - Årsregnskap 2021.pdf

Name	Method	Signed at
Kongelf, Per Harald	BANKID	2022-05-30 10:38 GMT+02
Austigard, Geir	BANKID	2022-05-30 09:39 GMT+02
Rugland, Jan Erik	BANKID_MOBILE	2022-05-29 14:16 GMT+02
Bringedal, Tor Christian	BANKID_MOBILE	2022-05-29 11:05 GMT+02



This file is sealed with a digital signature. The seal is a guarantee for the authenticity of the document.

External reference: EB7C8D11551847F2B94D0878711F8FB1



## ÅRSRAPPORT 2021

### Bokn HoldCo AS - Konsern



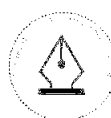
This file is sealed with a digital signature.  
The seal is a guarantee for the authenticity  
of the document.

Document ID:  
EB7C8D11551847F2B94D0878711F8FB1



## KONSOLIDERT RESULTATREGNSKAP

<i>Alle tall i NOK 1000</i>	Note	2021	2020
Salgsinntekter		297 941	69 622
Varekostnad		-131 908	-30 133
Lønnskostnad	17	-125 184	-34 914
Avskrivninger og nedskrivninger	4,5,20	-20 570	-7 142
Andre driftskostnader	16,20	-18 555	-5 166
Sum driftskostnader		-296 217	-77 355
<b>Driftsresultat</b>		1 723	-7 733
<b>Finansinntekter og finanskostnader</b>			
Annen renteinntekt		1 991	61
Annen finansinntekt		816	165
Annen rentekostnad	20	-11 417	-1 039
Annen finanskostnad	18	-1 642	-391
Resultat av finansposter		-10 253	-1 204
<b>Ordinært resultat før skattekostnad</b>		-8 529	-8 937
Skattekostnad/skatteinntekt	14	1 299	1 163
<b>Årsresultat</b>		<b>-7 231</b>	<b>-7 774</b>
<b>Tilordnet:</b>			
Aksjonærer		-7 231	-7 774
<b>Sum tilordnet</b>		<b>-7 231</b>	<b>-7 774</b>
<b>Utvidet resultatregnskap</b>			
Årsresultat		-7 231	-7 774
<b>Totalsresultat</b>		<b>-7 231</b>	<b>-7 774</b>



This file is sealed with a digital signature.  
The seal is a guarantee for the authenticity  
of the document.

Document ID:  
EB7C8D11551847F2B94D0878711F8FB1



## KONSOLIDERT BALANSE - EIENDELER

<i>Alle tall i NOK 1000</i>	Note	2021	2020
<b>Eiendeler</b>			
<b>Anleggsmidler</b>			
<i>Immaterielle eiendeler</i>			
Utsatt skattefordel	14	326	110
Goodwill	5, 22	50 182	50 182
Andre immaterielle eiendeler	5	42 401	48 141
<b>Sum immaterielle eiendeler</b>		<b>92 909</b>	<b>98 433</b>
<hr/>			
Varige driftsmidler	4	3 592	3 872
Bruksrett	2,20	56 531	66 638
<b>Sum anleggsmidler</b>		<b>153 032</b>	<b>168 944</b>
<hr/>			
<b>Omløpsmidler</b>			
Varer	9	10 045	10 550
Kundefordringer og andre fordringer	8	59 960	52 834
Kontanter og kontantekvivalenter	10	23 778	11 934
<b>Sum omløpsmidler</b>		<b>93 783</b>	<b>75 318</b>
<hr/>			
<b>Sum eiendeler</b>		<b>246 816</b>	<b>244 261</b>

## KONSOLIDERT BALANSE - EGENKAPITAL OG GJELD

<b>Egenkapital</b>			
Aksjekapital	11	60	30
Overkurs		14 940	14 970
<b>Sum bundet egenkapital</b>		<b>15 000</b>	<b>15 000</b>
<hr/>			
Annen egenkapital / udekket tap	11	-14 994	-7 763
<b>Sum annen egenkapital</b>		<b>-14 994</b>	<b>-7 763</b>
<hr/>			
<b>Sum egenkapital</b>		<b>6</b>	<b>7 237</b>
<hr/>			
<b>Gjeld</b>			
<b>Langsiktig gjeld</b>			
Utsatt skatt		5 280	6 363
Gjeld til kredittinstitusjoner	13	0	58 800
Leieforpliktelser langsiktig	2,20	46 070	54 961
Annen langsiktig gjeld		5 226	2 358
<b>Sum langsiktig gjeld</b>		<b>56 575</b>	<b>122 482</b>
<hr/>			
<b>Kortsiktig gjeld</b>			
Betalbar skatt	14	0	0
Leverandørgjeld og annen kortsiktig gjeld	10,12,13	69 274	52 750
Gjeld til kredittinstitusjoner	10, 12	98 294	37 217
Leieforpliktelser kortsiktig	2,20	11 966	11 966
Andre avsetninger for forpliktelser	15	10 700	12 610
<b>Sum kortsiktig gjeld</b>		<b>190 234</b>	<b>114 543</b>
<hr/>			
<b>Sum gjeld</b>		<b>246 810</b>	<b>237 025</b>
<hr/>			
<b>Sum egenkapital og gjeld</b>		<b>246 816</b>	<b>244 261</b>

Stavanger, 24.05.2022

Styret i Bokn HoldCo AS

Tor Christian Bringedal  
Styremedlem

Per Harald Kongelf  
Styremedlem

Geir Austigard  
Styremedlem

Jan Erik Rugland  
Styrets leder



This file is sealed with a digital signature.  
The seal is a guarantee for the authenticity  
of the document.

Document ID:  
EB7C8D11551847F2B94D0878711F8FB1



## KONTANTSTRØMOPPSTILLING FOR KONSERNET

<i>Alle tall i NOK 1000</i>			
		2021	2020
<b>Kontantstrømmer fra operasjonelle aktiviteter</b>			
Resultat før skattekostnad		-8 529	-8 937
Periodens betalte skatter	14	0	0
Avskrivning og nedskrivning av varige driftsmidler	4	20 570	15 144
Avskrivning av immaterielle eiendeler og bruksrett	5,20	0	0
Endring i varelager	9	49	-213
Endring i kundefordringer	8	-3 110	-1 177
Endring i leverandørgjeld	12	-3 758	-2 066
Endring i andre tidsavgrensningsposter		20 805	688
<b>Netto kontantstrøm fra operasjonelle aktiviteter</b>		<b>26 026</b>	<b>3 439</b>
<b>Kontantstrømmer fra investeringsaktiviteter</b>			
Utbetalinger ved kjøp av varige driftsmidler	4	-991	-2 062
Utbetalinger ved kjøp av immaterielle eiendeler og bruksrett	5,20	-3 502	-4 883
Kjøp datterselskap	22	0	-92 585
<b>Netto kontantstrøm til investeringsaktiviteter</b>		<b>-4 493</b>	<b>-99 531</b>
<b>Kontantstrømmer fra finansieringsaktiviteter</b>			
Avdrag leasing	20	-11 966	-2 992
Opptak av langsiktig gjeld	13	0	60 000
Netto endring i kassekreditt	10, 12	3 777	36 017
Innbetaling av egenkapital	11	0	15 000
Nedbetaling av langsiktig gjeld		-1 500	0
<b>Netto kontantstrøm fra finansieringsaktiviteter</b>		<b>-9 689</b>	<b>108 025</b>
<b>Netto kontantstrøm i perioden</b>		<b>11 845</b>	<b>11 934</b>
Kontanter og kontantekvivalenter 01.01		11 934	0
<b>Kontanter og kontantekvivalenter 31.12</b>	10	<b>23 778</b>	<b>11 934</b>

## OPPSTILLING OVER ENDRING I EGENKAPITAL

<i>Alle tall i NOK 1000</i>			
	Aksjekapital	Annen egenkapital	Sum egenkapital
<b>Egenkapital 01.01.2021</b>	<b>30</b>	<b>7 196</b>	<b>7 237</b>
Årsresultat	0	-7 231	-7 231
<b>Egenkapital 31.12.2021</b>	<b>30</b>	<b>-35</b>	<b>6</b>



This file is sealed with a digital signature.  
The seal is a guarantee for the authenticity  
of the document.

Document ID:  
EB7C8D11551847F2B94D0878711F8FB1



## NOTER TIL KONSERNREGNSKAPET

### 1 Generell informasjon

(Alle tall i hele tusen dersom ikke spesifisert annet)

Bokn HoldCo AS (selskapet) og dets datterselskap (samlet konsernet) tilbyr sine produkter og tjenester til olje- og gassindustrien. Konsernet er organisert i flere virksomhetsområder og konsernets ledelse og styret følger opp de respektive selskapene. Konsernet har virksomhet i Stavanger, Bergen, Kristiansand, Arendal, Hammerfest i Norge og Houston, Bosnia i utlandet.

I oktober 2020 ble det gjennomført en restrukturering av Align-konsernet, hvilket innebar at aksjene i FPE og Origo ble overdratt fra Align AS til Bokn Holdco AS. 2021 er derfor det første, fulle ordinære driftsåret.

Bokn HoldCo AS er registrert og hjemmehørende i Norge, med hovedkontor i Stavanger.

### 2 Sammendrag av de viktigste regnskapsprinsipper

Nedenfor beskrives de viktigste regnskapsprinsippene som er benyttet ved utarbeidelsen av konsernregnskapet. Disse prinsippene er benyttet på samme måte i alle perioder som er presentert, dersom ikke annet fremgår av beskrivelsen.

#### 2.1 Basisprinsipper

Konsernregnskapet er utarbeidet etter reglene i regnskapsloven § 3-9 og forskrift om forenklet IFRS fastsatt av Finansdepartementet 4. mars 2008. Dette innebærer i hovedsak at måling og innregning følger internasjonale regnskapsstandarder (IFRS) og presentasjon og noteopplysninger er i henhold til norsk regnskapslov og god regnskapsskikk. Unntak fra måling og innregning etter full IFRS er forklart nedenfor.

#### 2.2 Konsolideringsprinsipper

##### a) Datterselskaper

Datterselskaper er alle enheter der konsernet har bestemmende innflytelse på enhetens finansielle og operasjonelle strategi, normalt gjennom eie av mer enn halvparten av stemmeberettiget kapital. Ved fastsettelse av om det foreligger bestemmende innflytelse inkluderes effekten av potensielle stemmerettigheter som kan utøves eller konverteres på balansedagen.

Datterselskaper blir konsolidert fra det tidspunkt kontroll er overført til konsernet og blir utelatt fra konsolideringen når kontroll opphører.

Oppkjøpsmetoden benyttes for regnskapsføring ved kjøp av datterselskaper. Anskaffelseskost ved oppkjøp måles til virkelig verdi av: eiendeler som ytes som vederlag ved kjøpet, egenkapitalinstrumenter som utstedes, pådratte forpliktelser ved overføring av kontroll og direkte kostnader forbundet med selve oppkjøpet. Identifiserbare oppkjøpte eiendeler, overtatt gjeld og forpliktelser er regnskapsført til virkelig verdi på oppkjøpstidspunktet, uavhengig av eventuelle minoritetsinteresser. Anskaffelseskost som overstiger virkelig verdi av identifiserbare netto eiendeler i datterselskapet balanseføres som goodwill (se note 2.6). Hvis anskaffelseskost er lavere enn virkelig verdi av netto eiendeler i datterselskapet, resultatføres differansen på oppkjøpstidspunktet.

Konserninterne transaksjoner, mellomværende og urealisert fortjeneste mellom konsernselskaper er eliminert. Urealiserte tap elimineres, men vurderes som en indikator på verdifall i forhold til nedskrivning av den overførte eiendelen. Regnskapsprinsipper i datterselskaper omarbeides når dette er nødvendig for å oppnå samsvar med konsernets regnskapsprinsipper.



This file is sealed with a digital signature.  
The seal is a guarantee for the authenticity  
of the document.

Document ID:  
EB7C8D11551847F2B94D0878711F8FB1



## *b) Tilknyttede selskaper*

Tilknyttede selskaper er enheter der konsernet har betydelig innflytelse, men ikke kontroll. Betydelig innflytelse foreligger normalt for investeringer der konsernet har mellom 20 og 50 % av stemmeberettiget kapital. Investeringer i tilknyttede selskaper bokføres etter egenkapitalmetoden.

På kjøpstidspunktet bokføres investering i tilknyttede selskaper til anskaffelseskost og inkluderer goodwill (som er redusert ved eventuelle senere nedskrivninger) (se note 2.7).

Konsernets andel av over- eller underskudd i tilknyttede selskaper resultatføres og tillegges balanseført verdi av investeringene sammen med andel av ikke resultatførte egenkapitalendringer. Konsernet resultatfører ikke andel av underskudd hvis dette medfører at balanseført verdi av investeringen blir negativ (inklusive usikrede fordringer på enheten), med mindre konsernet har påtatt seg forpliktelser eller avgitt garantier for det tilknyttede selskapets forpliktelser.

Konsernets andel av urealisert fortjeneste på transaksjoner mellom konsernet og dets tilknyttede selskaper elimineres. Det samme gjelder for urealiserte tap med mindre transaksjonen tilsier en nedskrivning av den overførte eiendelen. Der det har vært nødvendig er regnskapsprinsipper i de tilknyttede selskaper omarbeidet for å oppnå samsvar med konsernets regnskapsprinsipper.

## **2.3 Leverandørgjeld**

Leverandørgjeld er forpliktelser til å betale for varer eller tjenester som er levert fra leverandørene til den ordinære driften. Leverandørgjeld er klassifisert som kortsiktig dersom den forfaller innen ett år eller kortere (eller i den ordinære driftssyklusen dersom lenger). Dersom dette ikke er tilfelle, klassifiseres det som langsiktig. Leverandørgjeld måles til virkelig verdi ved første gangs balanseføring.

## **2.4 Omregning av utenlandsk valuta**

### *a) Funksjonell valuta og presentasjonsvaluta*

Regnskapet til de enkelte enheter i konsernet måles i den valuta som i hovedsak benyttes i det økonomiske området der enheten opererer (funksjonell valuta). Konsernregnskapet er presentert i NOK, som er både den funksjonelle valutaen og presentasjonsvalutaen til morselskapet og alle de vesentlige underliggende datterselskaper.

### *b) Transaksjoner og balanseposter*

Transaksjoner i utenlandsk valuta regnes om til den funksjonelle valutaen ved bruk av transaksjonskursen. Valutagevinster og -tap som oppstår ved betaling av slike transaksjoner, og ved omregning av pengeposter (eiendeler og gjeld) i utenlandsk valuta ved balansedagens slutt til kursen på balansedagen, resultatføres.

## **2.5 Varige driftsmidler**

Tomter og bygninger består hovedsakelig av bygg, driftsløsøre består i hovedsak av annet driftsløsøre. Varige driftsmidler bokføres til anskaffelseskost, med fradrag for avskrivninger. Anskaffelseskost inkluderer kostnader direkte knyttet til anskaffelsen av driftsmiddelet. Påfølgende utgifter legges til driftsmidlenes balanseførte verdi eller balanseføres separat, når det er sannsynlig at fremtidige økonomiske fordeler tilknyttet utgiften vil tilflyte konsernet, og utgiften kan måles pålitelig. Øvrige reparasjons- og vedlikeholdskostnader føres over resultatet i den perioden utgiftene pådras.

Konsernets driftsmidler avskrives etter den lineære metode, slik at anleggsmidlenes anskaffelseskost avskrives til restverdi over forventet utnyttbar levetid. Driftsmidlenes utnyttbare levetid, samt restverdi, revurderes på hver balansedag og endres hvis nødvendig. Når balanseført verdi på et driftsmiddel er høyere enn estimert gjenvinnbart beløp, skrives verdien ned til gjenvinnbart beløp (note 2.7).

Gjennvinnbart beløp er gjennvinnbart beløp etter avgang resultatføres og utgjør forskjellen mellom salgspris og balanseført verdi.

## **2.6 Immaterielle eiendeler**

### *a) Goodwill*

Goodwill er forskjellen mellom anskaffelseskost ved kjøp av virksomhet og virkelig verdi av konsernets andel av netto identifiserbare eiendeler i virksomheten på oppkjøpstidspunktet. Goodwill ved oppkjøp av datterselskaper er klassifisert som immateriell eiendel. Goodwill ved kjøp av andel i tilknyttede selskaper er inkludert i investeringer i tilknyttede selskaper. Konsernet avskrives ikke goodwill, men gjennomfører årlig en nedskrivningstest av bokført goodwill. Goodwill balanseføres til anskaffelseskost med fradrag for nedskrivninger. Nedskrivning på goodwill reverseres ikke. Gevinst eller tap ved salg av en virksomhet inkluderer balanseført verdi av goodwill vedrørende den solgte virksomheten. Ved vurdering av behov for nedskrivning av goodwill, blir denne allokert til aktuelle kontantgenererende enheter. Allokeringen skjer til de kontantgenererende enheter eller grupper av kontantgenererende enheter som forventes å få fordel av oppkjøpet. Konsernet allokere goodwill til hvert virksomhetsområde det opererer.

### *b) Patenter og lisenser*

Patenter og lisenser har begrenset utnyttbar levetid og balanseføres til anskaffelseskost med fradrag av avskrivninger. Patenter og lisenser avskrives etter den lineære metode over forventet utnyttbar levetid.

### *c) Edb programvare*

Kjøpt edb programvare balanseføres til anskaffelseskost (inkludert utgifter til å få programmene operative) og avskrives lineært over forventet utnyttbar levetid. Utgifter til vedlikehold av edb programvare kostnadsføres etter hvert som de påløper.



This file is sealed with a digital signature.  
The seal is a guarantee for the authenticity  
of the document.

Document ID:  
EB7C8D11551847F2B94D0878711F8FB1



#### d) Forskning og utvikling

Utgifter til forskning kostnadsføres når de påløper. Utviklingskostnader på prosjekter (relatert til design og testing av nye eller forbedrede produkter) klassifiseres som immaterielle eiendeler når følgende kriterier er oppfylt:

- det er teknisk mulig å ferdigstille eiendelen slik at den i fremtiden kan benyttes eller være til salg;
- ledelsens hensikt er å ferdigstille eiendelen og bruke eller selge den;
- det er mulig å bruke eller selge eiendelen;
- det kan påvises hvordan eiendelen vil generere fremtidige inntekter
- teknologiske og finansielle ressurser er tilgjengelig for å ferdigstille eiendelen
- kostnadene kan måles pålitelig

Andre utviklingskostnader resultatføres når de påløper. Utviklingskostnader som tidligere er kostnadsført blir ikke balanseført i senere perioder. Balanseførte utviklingskostnader avskrives lineært fra tidspunktet for kommersialisering over den periode det er forventet å gi økonomiske fordeler.

#### e) Firmanavn/ varemerker

Kjøpte firmanavn og varemerker bokføres til historisk anskaffelseskost. Firmanavn og varemerker har udefinert utnyttbar levetid, og avskrives ikke.

#### f) Kunderelasjoner og forhandlerrettigheter

Kjøpte kunderelasjoner og forhandlerrettigheter har begrenset utnyttbar levetid og balanseføres til anskaffelseskost med fradrag av avskrivninger. Kunderelasjoner og forhandlerrettigheter avskrives etter den lineære metode over forventet utnyttbar levetid.

### 2.7 Verdifall på ikke-finansielle eiendeler

Varige driftsmidler og immaterielle eiendeler som avskrives vurderes for verdifall når det foreligger indikatorer på at fremtidig inntjening ikke kan forsvare balanseført verdi. Immaterielle eiendeler med ubestemt utnyttbar levetid avskrives ikke, men testes dersom det er indikasjoner på varig verdifall.

En nedskrivning resultatføres med forskjellen mellom balanseført verdi og gjenvinnbart beløp. Gjenvinnbart beløp er det høyeste av virkelig verdi fratrukket salgskostnader og bruksverdi.

### 2.8 Bruk av estimater

Ledelsen har brukt estimater og forutsetninger som har påvirket resultatregnskapet og verdsettelsen av eiendeler og gjeld, samt usikre eiendeler og forpliktelser på balansedagen under utarbeidelsen av årsregnskapet.

### 2.9 Derivater og sikring

Derivater balanseføres til virkelig verdi på det tidspunkt derivatkontrakten inngås, og deretter løpende til virkelig verdi. Regnskapsføringen av tilhørende gevinster og tap avhenger av hvorvidt derivatet er utpekt som et sikringsinstrument, og hvis dette er tilfelle, typen av sikring. Konsernet klassifiserer derivater som sikring av en sannsynlig fremtidig transaksjon (kontantstrømsikring).

#### Kontantstrømsikring

Den effektive delen av endring i virkelig verdi på derivater som designeres og kvalifiseres som kontantstrømsikring, regnskapsføres mot den kontantstrømmen som sikres. Gevinsten eller tapet som knytter seg til den effektive del av valutaterminkontrakter som sikrer eksportsalg resultatføres som "salgsinntekter". Dersom man har en valutaterminkontrakt som sikrer ett kjøp i valuta fra en underleverandør føres effekten mot "varekostnaden". Valutaderivatene måles løpende til virkelig verdi i balansen, og verdiendring føres via utvidet resultat til egenkapitalen, netto etter skatt.

Gevinsten eller tapet som knytter seg til den effektive delen som sikrer et flytende rentelån resultatføres under "finanskostnader".

### 2.10 Varer

Varer vurderes til det laveste av anskaffelseskost og netto realisasjonsverdi. Anskaffelseskost beregnes ved bruk av først-inn, først-ut metoden (FIFO). For ferdig tilvirkede varer og varer under tilvirkning består anskaffelseskost av utgifter til produktutforming, materialforbruk, direkte lønnskostnader, andre direkte kostnader og indirekte produksjonskostnader (basert på normal kapasitet). Lånekostnader medregnes ikke. Netto realisasjonsverdi er estimert salgspris fratrukket kostnader for ferdigstilling og salg.

### 2.11 Kundefordringer

Kundefordringer måles ved første gangs balanseføring til virkelig verdi. Ved senere måling vurderes kundefordringer til pålydende, fratrukket avsetning for forventet tap. Avsetning for tap regnskapsføres når det foreligger objektive indikatorer for at konsernet ikke vil motta oppgjør i samsvar med opprinnelige betingelser. Vesentlige økonomiske problemer hos kunden, sannsynligheten for at kunden vil gå konkurs eller gjennomgå økonomisk restrukturering og utsettelse eller mangler ved betalinger ansees som indikatorer på at kundefordringer må nedskrives. Endringer i avsetningen resultatføres som annen driftskostnad.



This file is sealed with a digital signature.  
The seal is a guarantee for the authenticity  
of the document.

Document ID:  
EB7C8D11551847F2B94D0878711F8FB1



## 2.12 Kontanter og kontantekvivalenter

Kontanter og kontantekvivalenter består av kontanter og bankinnskudd

## 2.13 Aksjekapital og overkurs

Ordinære aksjer klassifiseres som egenkapital. Utgifter som knyttes direkte til utstedelse av nye aksjer eller opsjoner med fradrag av skatt, føres som reduksjon av mottatt vederlag i egenkapitalen.

## 2.14 Lån

Lån bokføres til virkelig verdi når utbetaling av lånet finner sted, med fradrag for transaksjonskostnader. I etterfølgende perioder bokføres lån til amortisert kost beregnet ved bruk av effektiv rente. Forskjellen mellom det utbetalte lånebeløpet (fratrukket transaksjonskostnader) og innløsningsverdien resultatføres over lånets løpetid. Lån klassifiseres som kortsiktig gjeld med mindre det foreligger en ubetinget rett til å utsette betaling av gjelden i mer enn 12 måneder fra balansedato.

## 2.15 Betalbar og utsatt skatt

Skattekostnaden består av betalbar skatt og utsatt skatt.

Betalbar skatt for perioden beregnes i samsvar med de skattemessige lover og regler som er vedtatt, eller i hovedsak vedtatt av skattemyndighetene på balansedagen. Det er lovverket i de land der konsernets datterselskaper eller tilknyttede selskaper opererer og genererer skattepliktig inntekt som er gjeldende for beregningen av skattepliktig inntekt. Ledelsen vurderer de standpunkt man har hevdet i selvangivelsene der gjeldende skattelover er gjenstand for fortolkning. Basert på ledelsens vurdering, foretas avsetninger til forventede skattebetalinger der dette anses nødvendig.

Det er beregnet utsatt skatt på alle midlertidige forskjeller mellom skattemessige og konsoliderte regnskapsmessige verdier på eiendeler og gjeld, ved bruk av gjeldsmetoden. Dog, dersom utsatt skatt oppstår ved første gangs balanseføring av en gjeld eller eiendel i en transaksjon, som ikke er en foretaksintegrasjon, og som på transaksjonstidspunktet verken påvirker regnskaps- eller skattemessig resultat, blir den ikke balanseført. Utsatt skatt fastsettes ved bruk av skattesatser og skattelover som er vedtatt eller i det alt vesentlige er vedtatt på balansedagen, og som antas å skulle benyttes når den utsatte skattefordelen realiseres eller når den utsatte skatten gjøres opp.

Utsatt skattefordel balanseføres i den grad det er sannsynlig at fremtidig skattbar inntekt vil foreligge, og at de midlertidige forskjellene eller fremførbart underskudd, kan fratrekkes i denne inntekten.

Utsatt skatt beregnes på midlertidige forskjeller fra investeringer i datterselskaper og tilknyttede selskaper, bortsett fra når konsernet har kontroll over tidspunktet for reversering av de midlertidige forskjellene, og det er sannsynlig at de ikke vil bli reversert i overskuelig fremtid.



This file is sealed with a digital signature.  
The seal is a guarantee for the authenticity  
of the document.

Document ID:  
EB7C8D11551847F2B94D0878711F8FB1



## 2.17 Avsetninger

Konsernet regnskapsfører avsetninger for miljømessige utbedringer, restrukturering og rettslige krav når:

Det eksisterer en juridisk eller selvpålagt forpliktelse som følge av tidligere hendelser, det er sannsynlighetsovervekt for at forpliktelsen vil komme til oppgjør i form av en overføring av økonomiske ressurser og forpliktelsens størrelse kan estimeres med tilstrekkelig grad av pålitelighet. Avsetning for restrukturingskostnader omfatter termineringsgebyr på leiekontrakter og sluttvederlag til ansatte. Det avsettes ikke for fremtidige driftstap.

I tilfeller hvor det foreligger flere forpliktelser av samme natur, fastsettes sannsynligheten for at forpliktelsen vil komme til oppgjør ved å vurdere gruppen under ett. Avsetning for gruppen bokføres selv om sannsynligheten for oppgjør knyttet til gruppens enkeltelementer kan være lav.

Avsetninger måles til nåverdien av forventede utbetalinger for å innfri forpliktelsen. Det benyttes en diskonteringsatts før skatt som reflekterer nåværende markedssituasjon og risiko spesifikk for forpliktelsen. Økningen i forpliktelsen som følge av endret tidsverdi føres som rentekostnad.

## 2.18 Inntektsføring og anleggskontrakter

Den nye standarden for inntektsføring erstatter IAS 11, IAS 18 og IFRIC 15 m.fl. IFRS 15 innfører en ny og strukturert femstegsmodell for innregning og måling av inntekter. Det sentrale prinsippet i IFRS 15 er at vederlag som et foretak forventer å være berettiget til skal inntektsføres etter et mønster som reflekterer overføring av varen eller tjenesten til kunden.

Vurderingen av hvilke inntekter i konsernet som innregnes over tid og hvilke som innregnes på et tidspunkt er ikke endret etter overgangen til IFRS 15. I konsernet er alle leveringsforpliktelser vurdert å bli oppfylt over tid, og tilhørende inntekter regnskapsføres over tid basert på inndatametoder. Progresjon måles basert på leverte timer og material, da disse metodene er vurdert til i best mulig grad å reflektere overføring av kontroll av varer og tjenester til kunden.

Det er vesentlige variable vederlag knyttet til endrings- og tilleggsordrer i Bøkn HoldCo konsernets prosjekter i alle inntektsstrømmer som er påvirket av estimater og forutsetninger. IFRS 15 har en strengere formulering enn tidligere standard knyttet til innregning av variabelt vederlag i forventet transaksjonspris. Bøkn HoldCo konsernet har også under tidligere standard benyttet et forsiktig beste estimat ved innregningen av variabelt vederlag, vurdering av forventet dekningsgrad samt innregning av uavklarte krav og uenigheter med kunden. Overgangen til IFRS 15 har derfor ikke medført endringer i tidligere estimater knyttet til pågående prosjekter, eller nye retningslinjer knyttet til fastsettelse av transaksjonspris og dekningsgrad for fremtidige prosjekter.

Dersom det er sannsynlig at kontraktskostnadene vil overskride kontraktsinntekten, bokføres det forventede tapet umiddelbart.

Bøkn HoldCo konsernet har ikke avdekket vesentlig påvirkning på konsernregnskapets finansielle stilling og resultat som følge av implementeringen av IFRS 15. Bøkn HoldCo konsernet har implementert standarden med modifisert retrospektiv metode som medfører at eventuell akkumulert innvirkning av overgang innregnes i annen i annen egenkapital per 1. januar 2018 uten omarbeidning av sammenligningstallene. Da det ikke er identifisert vesentlig påvirkning på konsernets finansielle stilling og resultat som følge av implementeringen er det ikke ført noen overgangseffekt mot egenkapitalen. Det er derfor heller ikke nødvendig å vise inntektsføringen etter tidligere standard for regnskapsåret 2018 i note.

En kontraktsfordring representerer konsernets rett til vederlag som er ubetinget (f.eks. kundefordringer). Påløpt inntekt som overstiger a-kontofakturert beløp balanseføres som en eiendel.

En kontraktsforpliktelse er en plikt til å overføre varer eller tjenester til en kunde som konsernet har mottatt vederlag fra (eller har en rett til vederlag fra som er forfalt). Hvis en kunde betaler vederlag for konsernet overfører varer eller tjenester til kunden, vil en kontraktsforpliktelse innregnes på tidspunktet for betaling. Kontraktsforpliktelsen innregnes som inntekt på det tidspunkt konsernet oppfyller leveringsforpliktelsen slik den er spesifisert i kontrakten.

Inntekter ved salg av varer og tjenester vurderes til virkelig verdi, netto etter fradrag for merverdiavgift, returer, rabatter og avslag. Konserninternt salg elimineres. Inntekter resultatføres som følger:

### a) Salg av tjenester

Salg av tjenester resultatføres i den perioden tjenesten utføres, basert på fullføringsgrad av den aktuelle transaksjon. Fullføringsgrad fastsettes ved å måle tjenester ytet i forhold til totalt avtalte tjenesteytelser.



This file is sealed with a digital signature.  
The seal is a guarantee for the authenticity  
of the document.

Document ID:  
EB7C8D11551847F2B94D0878711F8FB1



## b) Prosjekter

Inntekter knyttet til kontrakter med lang tilvirkningstid (anleggskontrakter) blir behandlet i henhold til løpende avregnings metoden med fortjeneste. Etter denne metoden blir inntekter og fortjeneste regnskapsført etter hvert som arbeid under avtalen blir utført.

Fullføringsgraden beregnes basert på leverte timer og material, da disse metodene er vurdert i best mulig grad å reflektere overføring av kontroll av varer og tjenester til kunden.

## c) Salg av varer

Salg av varer resultatføres når en enhet innenfor konsernet har levert sine produkter til kunden, kunden har akseptert produktet og kundens evne til å gjøre opp fordringen er tilfredsstillende bekreftet.

## d) Renteinntekter

Renteinntekter resultatføres proporsjonalt over tid i samsvar med effektiv rente metoden. Ved nedskrivning av lån og fordringer, reduseres fordringens balanseførte verdi til gjenvinnbart beløp. Gjenvinnbart beløp er estimert fremtidig kontantstrøm diskontert med opprinnelig effektiv rente. Etter nedskrivning resultatføres renteinntekter basert på amortisert kost og opprinnelig effektiv rentesats.

## e) Inntekt fra utbytte

Utbytteinntekter resultatføres når rett til å motta betaling oppstår.

## 2.19 Offentlige tilskudd

Offentlige tilskudd bokføres når det foreligger rimelig grad av sikkerhet for at selskapet vil oppfylle vilkårene knyttet til tilskuddene, og tilskuddene vil bli mottatt. Det søkes om refusjon ved SkatteFUNN dersom prosjektene tilfredsstiller kravene til ordningen. Tilskudd knyttet til fremtidige kostnader balanseføres, og resultatføres i den perioden som gir best sammenstilling med kostnadene de er ment å kompensere.

## 2.20 Fortsatt drift

Styret mener årsberetningen gir en rettvise oversikt over konsernets eiendeler og gjeld, finansielle stilling og resultat.

Konsernet har hatt et negativt resultat i 2021, i det som har vært nok et svært krevende år med Covid-19 og lav markedsaktivitet. Ett av datterselskapene har imidlertid positiv underliggende drift.

Utviklingen gjennom høsten 2021 har imidlertid vært positiv, med tiltakende markedsaktivitet, viktige ordreinnganger, samt positivt driftsresultat fra september til desember.

Det forventes en fortsatt positiv utvikling i både ordreinngang og inntjening fremover, selv om det fortsatt kreves høyt kostnadsfokus, og så langt har selskapet hatt en god start på 2022. Det makroøkonomiske bildet for olje og gass-bransjen viser økende investeringsvilje hos operatørene både på norsk sokkel og internasjonalt, og selskapet ser tendenser til raskere beslutningsprosesser.

I mai 2022 ble det gjennomført en restrukturering av Bøkn-konsernet, hvilket innebar opprettelse av et nytt holdingselskap (Bøkn Holdco II AS). Det ble også fremforhandlet en forlengelse av eksisterende låneavtale mot kredittinstitusjon med ny forfallsdato 30.06.2023.

Krav til finansielle nøkkeltall ble videreført i tråd med tidligere låneavtale.

Med bakgrunn i konsernets positive utvikling, fremlagte budsjett og prognoser, og de prosesser som er utført og pågår i konsernet, er det styrets beste vurdering at selskapet har et grunnlag for fortsatt drift.

I henhold til regnskapslovens §3-3 bekrefter vi at regnskapet er utarbeidet i samsvar med forutsetningen om fortsatt drift. Vurderingen er basert på selskapets finansielle stilling og framtidsutsikter, og at det er lagt til grunn for utarbeidelsen av regnskapet.



This file is sealed with a digital signature.  
The seal is a guarantee for the authenticity  
of the document.

Document ID:  
EB7C8D11551847F2B94D0878711F8FB1



### 3 Finansiell risikostyring

Konsernet blir, gjennom sine aktiviteter, eksponert mot ulike typer finansiell risiko: markedsrisiko (inkludert valutarisiko, flytende renterisiko og prisisiko), kredittrisiko og likviditetsrisiko.

Risikostyringen for konsernet ivaretas av det enkelte selskap. Selskapene identifiserer, evaluerer og sikrer finansiell risiko knyttet til sine aktiviteter. Morselskapet ivaretar risikostyringen for konsernet som helhet knyttet til renterisiko.

#### a) Markedsrisiko

##### (i) Valutarisiko

Konsernet opererer internasjonalt og er eksponert for valutarisiko i flere valutaer. Denne risikoen er særskilt relevant i forhold til USD, GBP og Euro. Valutarisiko oppstår fra fremtidige handelstransaksjoner, balanseførte eiendeler og forpliktelser.

Konsernet har utarbeidet en valutapolicy for å styre valutarisikoen fra fremtidige handelstransaksjoner og balanseførte eiendeler og forpliktelser. Valutarisikoen oppstår når fremtidige handelstransaksjoner eller balanseførte eiendeler eller forpliktelser er nominert i en valuta som ikke er enhetens funksjonelle valuta.

Valutakontrakter klassifiseres til virkelig verdi over resultatet.

##### (ii) Flytende renterisiko

Konsernets renterisiko er i all hovedsak knyttet til langsiktige lån, trekk på konsernets trekkfasilitet og kontanter.

##### (iii) Prisisiko

Konsernet kan påvirkes av utviklingen i prisnivået på kjøpte varer og tjenester. Konsernet følger utviklingen, og søker sikring mot større endringer gjennom avtaleverket med sine kunder også i tilbudsfasen.

#### b) Kredittrisiko

Konsernet har ingen vesentlige konsentrasjoner av kredittrisiko. Selskapene vurderer fortløpende kundene og i noen tilfeller, spesielt mot kunder i utlandet, brukes det remburs eller forskuddsbetaling.

#### c) Likviditetsrisiko

Styring av likviditetsrisiko innebærer å vedlikeholde en tilstrekkelig beholdning av likvider og omsettelige verdipapirer, å ha finansieringsmuligheter i form av et tilstrekkelig antall sikre trekkrettigheter og evne til å lukke markedsposisjoner, inkludert styring av arbeidskapital. Konsernet har som målsetting å opprettholde fleksibiliteten i finansieringen ved å sørge for å ha sikrede trekkrettigheter tilgjengelige.



This file is sealed with a digital signature.  
The seal is a guarantee for the authenticity  
of the document.

Document ID:  
EB7C8D11551847F2B94D0878711F8FB1



#### 4 Varige driftsmidler

	Tomter og bygninger	Maskiner, anlegg og driftsløsøre	Sum
<b>Regnskapsåret 2021</b>			
IB 01.01	1 967	1 905	3 872
Tilgang	0	822	822
Avgang	0	0	0
Årets av- og nedskrivninger	(422)	(680)	(1 102)
<b>Balansført verdi 31.12.2021</b>	<b>1 545</b>	<b>2 047</b>	<b>3 592</b>
<b>Pr. 31 desember 2021</b>			
Anskaffelseskost	2 389	2 870	5 259
Akkumulerte avskrivninger	(845)	(822)	(1 667)
<b>Balansført verdi 31.12.21</b>	<b>1 544</b>	<b>2 047</b>	<b>3 592</b>

#### Konsernets varige driftsmidler avskrives som følger:

Tomter		Avskrives ikke
Bygninger	5 - 20 år	Lineært
Maskiner og anlegg	3 - 10 år	Lineært
Anlegg	5 - 10 år	Lineært
Driftsløsøre og annet inventar	3 - 5 år	Lineært

#### Sikkerhet

Driftsmidler stilt som sikkerhet for konsernets gjeld er bokført med TNOK 3 872, se note 13.

#### 5 Immaterielle eiendeler

	Goodwill	Backlog og kunde-relasjoner	Utviklingskostnader	Totalt
<b>Regnskapsåret 2021</b>				
IB 01.01	50 182	28 921	19 221	98 324
Tilgang	0	0	3 671	3 671
Avgang	0	0	0	0
Årets avskrivning	0	-4 921	-4 491	-9 412
Nedskrivninger	0	0	0	0
<b>Balansført verdi 31.12.2021</b>	<b>50 182</b>	<b>24 000</b>	<b>18 401</b>	<b>92 583</b>
<b>Pr. 31 desember 2021</b>				
Anskaffelseskost	50 182	32 242	23 702	106 126
Akkumulerte avskrivninger	0	(8 242)	(5 301)	-13 543
<b>Balansført verdi 31.12.21</b>	<b>50 182</b>	<b>24 000</b>	<b>18 401</b>	<b>92 583</b>

#### Konsernets immaterielle eiendeler avskrives som følger

Goodwill	-	Avskrives ikke
Firmanavn og varemerker	-	Avskrives ikke
Forhandlerrettigheter	10 - 20 år	Lineært
Kunderelasjoner	5 - 10 år	Lineært
Utviklingskostnader	5 - 10 år	Lineært

Firmanavn og varemerker avskrives ikke, da den utnyttbare levetiden er udefinert. Levetiden vil avhenge av strategiske beslutninger, og ved eventuelle beslutninger om en nedleggelse eller utfasing av et varemerke eller firmanavn, vil det aktuelle objektet bli avskrevet over resterende levetid.

Goodwill avskrives ikke ihht IAS 36, men det gjennomføres en årlig nedskrivningstest.

#### Totale avskrivninger

Avskrivning immaterielle eiendeler	4 491
Avskrivning varige driftsmidler	1 102
<b>Totale avskrivninger</b>	<b>5 593</b>



This file is sealed with a digital signature.  
The seal is a guarantee for the authenticity  
of the document.

Document ID:  
EB7C8D11551847F2B94D0878711F8FB1



## 8 Kundefordringer og andre fordringer

	2021	2020
Kundefordringer	47 889	36 709
Nedskrivning for forventet tap på kundefordringer	(44)	(44)
Kundefordringer netto	47 845	36 665
Opptjent inntekt på anleggskontrakter	866	5 991
Forskuddsbetalinger	2 839	7 772
Merverdiavgift til gode	252	1 734
Andre kortsiktige fordringer	8 158	672
<b>Sum</b>	<b>59 960</b>	<b>52 834</b>

Kundefordringer per valuta	2021	2020
NOK	40 028	35 613
EURO	3 524	1 052
USD	4 182	0
GBP	132	0
DKK	22	0
Andre	0	0
<b>Sum</b>	<b>47 889</b>	<b>36 665</b>

Selskapene i konsernet har etablert rutiner for kredittvurdering av kunder. Det foretas ingen risiko-klassifisering av kundemassen. I enkelte tilfeller innhentes remburs eller det kreves forskuddsbetaling.

Kreditrisikoen betegnes som relativt lav da de fleste kundene er internasjonale oljeselskaper og kontraktører.

Opptjent inntekt på tilvirkningskontrakter	2021	2020
Regnskapsmessig akkumulert kost 31.12	123 498	245 033
Opptjent akkumulert bidrag 31.12	25 417	42 622
Tilgang varer i arbeid (WIP)	148 914	287 655
Fakturert produksjon	(171 065)	(291 861)
<b>Balansført verdi 31.12</b>	<b>(22 150)</b>	<b>(4 206)</b>
Herav skyldig fra kunder (eiendel)	5 280	5 991
Herav skyldig til kunder (gjeld)	(27 430)	(10 197)
<b>Sum</b>	<b>(22 150)</b>	<b>(4 206)</b>

## 9 Varer

	2021	2020
Råvarer	5 424	5 763
Varer under tilvirkning	0	0
Ferdig tilvirkede varer	5 158	5 322
<b>Anskaffelseskost</b>	<b>10 581</b>	<b>11 086</b>
Ukuransavsetning	(536)	(536)
<b>Bokført verdi</b>	<b>10 045</b>	<b>10 550</b>

Varelageret er stilt som sikkerhet overfor konsernets bankforbindelse, se note 13.

## 10 Kontanter og kontantekvivalenter

	2021	2021
Bankinskudd, kontanter	21 122	11 934
Bundet skattetrekk	2 656	0
Gjeld til kredittinstitusjon	0	(36 017)
<b>Total</b>	<b>23 778</b>	<b>(24 083)</b>

FPE Sontum AS benytter konto for bunden skattetrekk.

Origo Solutions AS har ved utløpet av regnskapsåret bankgarantier til å dekke skattetreksforpliktelsene sine.



This file is sealed with a digital signature.  
The seal is a guarantee for the authenticity  
of the document.

Document ID:  
EB7C8D11551847F2B94D0878711F8FB1



## 11 Aksjekapital, overkurs og annen egenkapital

	Antall aksjer (i tusen)	Aksje kapital (i tusen)	Overkurs (i tusen)
Pr. 31 desember 2021	30	60	14 940

	Aksjer (hele)	Eierandel
<b>Ordinære aksjer:</b>		
Mørelid AS	18 034	60,1 %
Aker Capital AS	11 966	39,9 %
<b>Sum ordinære aksjer</b>	<b>30 000</b>	<b>100,0 %</b>

## 12 Leverandørgjeld og annen kortsiktig gjeld

	2021	2020
Leverandørgjeld	21 784	25 251
Forskuddsfakturert produksjon (note 8)	27 430	10 197
Annen kortsiktig gjeld	20 060	17 301
<b>Sum</b>	<b>69 274</b>	<b>52 750</b>

Leverandørgjeld per valuta	2021	2020
NOK	19 084	21 177
EURO	1 710	711
USD	46	416
GBP	840	2 362
Andre	104	585
<b>Sum</b>	<b>21 784</b>	<b>25 251</b>

## 13 Lån

Langsiktig gjeld	2021	2020
Gjeld til kredittinstitusjoner	0	58 800
Forpliktelse vedrørende finansiell leasing	0	0
<b>Sum langsiktig gjeld til kredittinstitusjoner</b>	<b>0</b>	<b>58 800</b>

Kortsiktig gjeld		
Gjeld til kredittinstitusjoner	58 500	0
Kassekreditt (note 10 og 12)	39 794	36 017
1 års avdrag langsiktig rentebærende gjeld	0	1 200
<b>Sum kortsiktig gjeld til kredittinstitusjoner</b>	<b>98 294</b>	<b>37 217</b>
<b>Sum rentebærende gjeld</b>	<b>98 294</b>	<b>96 017</b>

	31.12.2021	
	Kreditt grense/ Ramme	Benyttet kreditt
Flytende rente:		
Kassekreditt	40 000	39 794
Garantier	70 000	48 997
<b>Sum</b>	<b>110 000</b>	<b>88 791</b>

Konsernets opprinnelige finansiering forfalt 15 april 2022.

Selskapet hadde covenants knyttet til langsiktig gjeld og kassekreditt. Disse er knyttet til egenkapital og omløpsmidler over kortsiktig gjeld. Konsernet overholdt covenantskravene i 2021.

I mai 2022 ble det gjennomført en restrukturering av Bokn-konsernet, hvilket innebar opprettelse av et nytt holdingselskap (Bokn Holdco II AS).

Det ble også fremforhandlet en forlengelse av eksisterende låneavtale mot kredittinstitusjon med ny forfallsdato 30.06.2023. Krav til finansielle nøkkeltall ble videreført i tråd med tidligere låneavtale.



This file is sealed with a digital signature.  
The seal is a guarantee for the authenticity  
of the document.

Document ID:  
EB7C8D11551847F2B94D0878711F8FB1



## 14 Skatt

<b>Skattekostnad</b>	<b>2021</b>	<b>2020</b>
Betalbar skatt avsatt i årets regnskap	0	0
Endring utsatt skatt i perioden	(1 299)	(1 163)
Skatt på konsernbidrag	0	0
Korreksjon skatt tidligere år	0	0
<b>Skattekostnad ordinært resultat</b>	<b>(1 299)</b>	<b>(1 163)</b>

### Avstemming av skattekostnad og beregnet skatt iht. skattesats 22%

Resultat før skatt	(3 742)	(8 937)
Beregnet skatt 22%	(823)	(1 966)
<b>Faktisk skattekostnad</b>	<b>(1 299)</b>	<b>(1 163)</b>
Differanse	475	(803)

### Forklaring på differanse:

Skatteeffekt av permanente forskjeller	278	74
Effekt av endret skattesats på utsatt skatt	0	0
Endring ikke balanseført utsatt skattefordel	(753)	0
Korreksjon tidligere år	0	729
Andre justeringer	0	0
<b>Forklart avvik</b>	<b>(475)</b>	<b>803</b>

### Betalbar skatt i balansen består av

Korreksjon tidligere år	0	0
<b>Betalbar skatt i balansen</b>	<b>0</b>	<b>0</b>

### Spesifikasjon av utsatt skatt / utsatt skattefordel

	<b>2021</b>	<b>2020</b>
<b>Elementer som inngår i beregning av utsatt skatt/ skattefordel</b>		
Driftsmidler	(3 180)	(3 580)
Varelagre	(453)	(536)
Prosjekter	25 844	20 485
Fordringer	(44)	(44)
Uopptjent inntekt	(2 327)	(1 267)
Finansielle instrumenter	0	0
Garantier	(1 803)	(373)
Pensjonsmidler/-forpliktelse	0	0
Balanseført leasing	0	0
Immaterielle eiendeler	24 000	28 921
Avsetning for forpliktelse	(2 706)	1 802
<b>Sum</b>	<b>39 332</b>	<b>45 408</b>
Underskudd til fremføring	(18 601)	(15 224)
Finansielle instrumenter	(828)	0
<b>Grunnlag for beregning utsatt skatt</b>	<b>19 903</b>	<b>30 185</b>
Forskjeller som ikke inngår i beregningen av utsatt skatt	2 327	(1 267)
Grunnlag for utsatt skatt	22 230	28 918
<b>Netto utsatt skatt i balansen</b>	<b>4 954</b>	<b>6 363</b>

Utsatt skattefordel nettoføres når konsernet har en juridisk rett til å motregne utsatt skattefordel med utsatt skatt i balansen og dersom den utsatte skatten er til samme skattemyndighet.



This file is sealed with a digital signature.  
The seal is a guarantee for the authenticity  
of the document.

Document ID:  
EB7C8D11551847F2B94D0878711F8FB1



## 15 Avsetning for forpliktelser

	2021	2020
Avsetninger service- og garantiforpliktelser	2 749	969
<b>Sum avsetninger</b>	<b>2 749</b>	<b>969</b>

Konsernets nybygg og modifikasjonsvirksomhet er i all hovedsak prosjektrelatert. Det gjøres derfor avsetninger for garantier som konsernet har gitt i forbindelse med ferdigstillelse og kvalitet av leveranser. Avsetningene estimeres og vektas basert på sannsynlighet for at fremtidige utbetalinger vil finne sted.

## 16 Andre driftskostnader

Spesifikasjon av andre driftskostnader	2021	2020
Leie av lokaler (hensyntatt regnskapseffekt av IFRS 16 i 2020, se note 20)	567	2 864
Annen leiekostnad	779	241
EDB-kostnader	4 889	478
Honorarer	5 599	955
Reisekostnader	274	68
Salg og reklamekostnader	552	101
Andre kostnader	5 894	460
<b>Sum andre driftskostnader</b>	<b>18 555</b>	<b>5 166</b>

## Ytelser til konsernets revisor (eksklusiv MVA):

	2021	2020
Lovpålagt revisjon	431	106
Andre attestasjonstjenester	8	2
Skatterådgivning (inkl teknisk bistand med selvangivelse)	170	8
Andre tjenester utenfor revisjonen	56	10
<b>Sum godtgjørelse til konsernets revisor</b>	<b>666</b>	<b>126</b>

## 17 Lønnskostnader

	2021	2020
Lønn	103 556	26 073
Arbeidsgiveravgift	14 928	3 720
Pensjonskostnader	5 588	1 599
Andre ytelser	1 111	3 523
<b>Sum lønnskostnader</b>	<b>125 184</b>	<b>34 914</b>
Antall årsverk jobbet i konsernet	121	131

## Godtgjørelse til ledende ansatte i morselskapet 2021

	Styreleder	Styret	Sum
Lønn	0	0	0
Pensjonskostnad	0	0	0
Annen godtgjørelse	0	0	0
<b>Sum</b>	<b>0</b>	<b>0</b>	<b>0</b>

## 18 Annen finansinntekt og finanskostnad

	2021	2020
Resultatførte valutagevinster	5 874	16
Annen finansinntekt	51	149
<b>Sum annen finansinntekt</b>	<b>5 925</b>	<b>165</b>
Resultatførte valutatap	5 853	270
Annen finanskostnad	898	121
<b>Sum annen finanskostnad</b>	<b>6 751</b>	<b>391</b>
<b>Netto annen finanskostnad</b>	<b>(826)</b>	<b>(226)</b>

## 19 Betingede utfall

### Betingede forpliktelser

Det foreligger pr 31.12.2021 ingen vesentlige betingede forpliktelser knyttet til bankgarantier (se note 13), andre garantier, samt andre forhold oppsatt i forbindelse med den ordinære driften.



This file is sealed with a digital signature.  
The seal is a guarantee for the authenticity of the document.

Document ID:  
EB7C8D11551847F2B94D0878711F8FB1



## 20 Leierettigheter/ bruksrett og leieforpliktelser

Etter IFRS 16 skal leietaker balanseføre en bruksrett (en rett-til-bruk eiendel) og en leieforpliktelse for alle sine leieavtaler med noen få praktiske unntak.

Bokn HoldCo har benyttet seg av følgende praktiske unntak:

- unntak for eiendeler med lav verdi
- unntak for kortsiktige leieavtaler (12 mnd og mindre)
- unnlate å innregne komponenter som ikke er leie

Leieavtaler er identifisert ut fra følgende kriterier:

- identifiserbar eiendel
- rett til å motta alle økonomiske fordeler fra bruken av en spesifikk eiendel i leieperioden
- rett til å styre bruken av eiendelen

Konsernet har valgt en forenklet anvendelse av IFRS 16 ved konserndannelse 01.10.2020.

Leieforpliktelsen er på overgangstidspunktet målt til nåverdien av utestående leiebetalinger, neddiskontert med marginal lånerente på overgangstidspunktet. Bruksretten er innregnet til samme verdi som leieforpliktelsen 01.10.2020. Avtaler med mindre enn tolv måneders gjenværende løpetid fra overgangstidspunktet er ikke balanseført.

Måling og innregning

Leieforpliktelsen måles som nåverdi av avtalte leiebetalinger. Avtaleperiode representerer perioden som ikke kan annulleres. I tillegg regnes opsjoner om forlengelse med i leieperioden dersom det er rimelig sikkert at opsjonen vil bli benyttet. Det samme gjelder dersom det er opsjon om å forkorte leieperioden og det er rimelig sikkert at opsjonen ikke blir utøvd.

Ved etterfølgende målinger måles leasingforpliktelsen til amortisert kost ved bruk av effektiv rente-metoden.

Leieforpliktelsen måles på nytt når det skjer en endring i fremtidige leiebetalinger som oppstår som følge av endring i en indeks, eller hvis konsernet endrer vurdering om den vil utøve forlengelses- eller termineringsopsjoner.

Når leasingforpliktelsen måles på nytt på denne måten foretas en tilsvarende justering av balanseført verdi av bruksretten, eller endringen blir ført i resultatet dersom den balanseførte verdien av bruksretten er redusert til null.

Leiebetalinger i målingen består av faste leiebetalinger, variabel leie basert på rentesats eller indeks på oppstartsdato. I tillegg skal utgifter som påløper ved tidlig terminering av avtalen inngå i leiebetalingene hvis det er rimelig sikkert at tidlig terminering vil finne sted. Likeledes skal prisen for å benytte seg av kjøpsopsjon inngå hvis det er rimelig sikkert at opsjonen vil bli benyttet. Bruksretten måles til leieforpliktelsen pluss betalt forskuddsleie, direkte anskaffelseskostnader og avsetninger for utgifter ved tilbakeføring av eiendel til utleier. Avsetning for utgifter ved tilbakeføring føres som en separat forpliktelse i balansen og inngår ikke i leieforpliktelsen. I etterfølgende perioder måles bruksretten ved anvendelse av en anskaffelsesmodell.

Ved beregning av leieforpliktelsen er det hensyntatt de opsjoner som forventes utøvd og utelatt opsjoner som ikke forventes utøvd. Avtaler med kortsiktig varighet eller lav verdi som ikke er inkludert i IFRS 16 beregning, utgjør et ikke vesentlig beløp.

### Innregning og diskonteringsrente

IFRS 16 viser til to ulike metoder for å fastsette diskonteringsrenten for leiebetalinger:

- implisitt rente
- leietakers marginale lånerente dersom den implisitte renten ikke enkelt kan fastsettes

Konsernet bruker et estimat på marginal lånerente. Den marginale lånerenten er definert som den renten leietaker i et tilsvarende miljø vil måtte betale for å låne over en tilsvarende periode og med tilsvarende sikkerhet, og et beløp nødvendig for å erverve en eiendel med tilsvarende verdi som bruksretteliendelen.

Konsernet sine leieavtaler består hovedsakelig av husleieavtaler med forskjellig løpetid og opsjonsstruktur. Ved beregning av leieforpliktelsen er forlengelsesopsjoner inkludert i leieperioden da det er overveiende sannsynlig at opsjonen blir benyttet.

Regnskapsmessige effekter	Bruksrett	Leieforpliktelse
IB Balanse 1.1.2021	66 638	66 928
Tilganger i perioden	0	0
Avskrivninger / leiebetalinger	-10 107	-11 966
Renter	0	3 075
<b>Balanse 31.12.2021</b>	<b>56 531</b>	<b>58 036</b>



This file is sealed with a digital signature.  
The seal is a guarantee for the authenticity  
of the document.

Document ID:  
EB7C8D11551847F2B94D0878711F8FB1



## 21 Nærstående parter

Moreld AS Eier 60,1% av aksjene i Bokn HoldCo AS og er definert som nærstående i forhold til Bokn HoldCo AS.

Aker Capital AS eier 39,9% av aksjene i Bokn HoldCo AS og er definert sammen med sitt morselskap Aker ASA som nærstående i forhold til Bokn HoldCo AS.

Alle transaksjoner mellom Bokn HoldCo AS og nærstående selskap er gjennomført til priser som benyttes overfor eksterne tredjepart.

### Andre nærstående

Forutenom styremedlemmer og selskaper eid av styremedlemmer og konsernledelsen er det ikke identifisert andre nærstående nærstående i forholdet til Bokn HoldCo AS.

<b>Salg til nærstående parter</b>	<b>2021</b>	<b>2020</b>
- Aker selskaper	23 467	0
- HitecVision selskaper	1 196	0
<b>Sum</b>	<b>24 663</b>	<b>0</b>

<b>Kjøp fra nærstående parter</b>	<b>2021</b>	<b>2020</b>
- Aker selskaper	0	0
- HitecVision selskaper	951	0
<b>Total</b>	<b>951</b>	<b>0</b>

<b>Fordringer på nærstående parter</b>	<b>2021</b>	<b>2020</b>
- Aker selskaper	4 585	0
- HitecVision selskaper	1 854	0
<b>Sum</b>	<b>6 439</b>	<b>0</b>

<b>Gjeld til nærstående parter</b>	<b>2021</b>	<b>2020</b>
- Aker selskaper	0	0
- HitecVision selskaper	925	0
<b>Sum</b>	<b>925</b>	<b>0</b>

Det er ikke gitt lån til nærstående parter per 31.12.2021.



This file is sealed with a digital signature.  
The seal is a guarantee for the authenticity  
of the document.

Document ID:  
EB7C8D11551847F2B94D0878711F8FB1



## 22 Hendelser etter balansedagen og fortsatt drift

Den pågående konflikten mellom Russland og Ukraina har resultert i flere endringer i geo-politiske forhold og introdusert nye utfordringer. For å minimere de potensielle konsekvensene for selskapets drift, særlig med vekt på leverandørkjede og cyberisiko, monitorerer selskapet internasjonale sanksjoner og lovgivning som påvirker internasjonal handel og har implementert et kontrollmiljø for å håndtere det økte risikonivået.

Styret mener årsberetningen gir en rettvise oversikt over konsernets eiendeler og gjeld, finansielle stilling og resultat.

Konsernet har hatt et negativt resultat i 2021, i det som har vært et svært krevende år med Covid-19 og lav markedsaktivitet. Ett av datterselskapene har imidlertid positiv underliggende drift. Utviklingen gjennom høsten 2021 har imidlertid vært positiv, med tiltakende markedsaktivitet, viktige ordreinnganger, samt positivt driftsresultat fra september til desember.

Det forventes en fortsatt positiv utvikling i både ordreinngang og inntjening fremover, selv om det fortsatt kreves høyt kostnadsfokus, og så langt har konsernet hatt en god start på 2022. Det makroøkonomiske bildet for olje og gass-bransjen viser økende investeringsvilje hos operatørene både på norsk sokkel og internasjonalt, og selskapet ser tendenser til raskere beslutningsprosesser.

I mai 2022 ble det gjennomført en restrukturering av Bokn-konsernet, hvilket innebar opprettelse av et nytt holdingselskap (Bokn Holdco II AS). Det ble også fremforhandlet en forlengelse av eksisterende låneavtale mot kredittinstitusjon med ny forfallsdato 30.06.2023. Krav til finansielle nøkkeltall ble videreført i tråd med tidligere låneavtale.

Med bakgrunn i konsernets positive utvikling, fremlagte budsjett og prognoser, og de prosesser som er utført og pågår i konsernet, er det styrets beste vurdering at selskapet har et grunnlag for fortsatt drift.

I henhold til regnskapslovens §3-3 bekrefter vi at regnskapet er utarbeidet i samsvar med forutsetningen om fortsatt drift. Vurderingen er basert på selskapets finansielle stilling og framtidsutsikter, og at det er lagt til grunn for utarbeidelsen av regnskapet.



This file is sealed with a digital signature.  
The seal is a guarantee for the authenticity  
of the document.

Document ID:  
EB7C8D11551847F2B94D0878711F8FB1



Admincontrol

## List of Signatures Page 1/1

### Bokn\_Styrets årsberetning\_2021.pdf

Name	Method	Signed at
Kongelf, Per Harald	BANKID	2022-05-30 10:37 GMT+02
Austigard, Geir	BANKID	2022-05-30 09:39 GMT+02
Rugland, Jan Erik	BANKID_MOBILE	2022-05-29 14:14 GMT+02
Bringedal, Tor Christian	BANKID_MOBILE	2022-05-29 11:07 GMT+02



This file is sealed with a digital signature. The seal is a guarantee for the authenticity of the document.  
External reference: AB648F4A5E584AC49957B5CCA1D274DD

## Styrets Årsberetning 2021

### Bokn HoldCo AS

#### Konsernets virksomhet

FPE Sontum AS (FPE) er spesialisert som leverandør av produkter og tjenester innenfor brannslukkesystemer til energi-industrien. FPE har en ledende posisjon innenfor dette området i Norge, og har også en betydelig posisjon som leverandør internasjonalt.

Origo Solutions AS (Origo) er et anerkjent teknologiselskap og spesialistleverandør av industrielle sikkerhets-, automasjons-, og datastyringsystemer for overvåking, kontroll og beskyttelse av både offshore- og landanlegg. Origo leverer løsninger og tjenester til olje og gass, fornybar, marine, og landbasert industri.

Konsernet har lokasjoner i Stavanger, Kristiansand, Bergen og Arendal.

#### Finansiell informasjon – konsern

Driftsinntektene for året 2021 var 298 millioner kroner, med et driftsresultat på 1,7 millioner kroner. Avskrivninger for året var 20,6 millioner kroner, og netto finans var minus 10,3 millioner kroner. Resultat før skatt var minus 8,5 millioner kroner, og årets resultat etter skatt ble minus 7,2 millioner kroner.

Konsernets totalbalanse ved utgangen av året var 246,8 millioner kroner.

Konsernet hadde frie likvider på 21,1 millioner kroner.

Rentebærende gjeld, bestående av langsiktig lån og kassekreditt, var ved årsskiftet 98,3 millioner kroner.

Egenkapitalen ved utgangen av året var 5 805 kroner.

Netto kontantstrøm for året var 11,8 millioner kroner, hvor kontantstrøm fra operasjonelle aktiviteter var på 26 millioner kroner, kontantstrøm fra investeringsaktiviteter var minus 4,5 millioner kroner, og kontantstrøm fra finansieringsaktiviteter minus 9,7 millioner kroner.

#### Forutsetning om fortsatt drift

Styret mener årsberetningen gir en rettvise oversikt over konsernets eiendeler og gjeld, finansielle stilling og resultat.

Konsernet har hatt et negativt resultat i 2021, i det som har vært nok et krevende år med Covid-19, og lav markedsaktivitet, spesielt for FPE Sontum. Konsernet har imidlertid hatt en positiv utvikling fra



This file is sealed with a digital signature.  
The seal is a guarantee for the authenticity  
of the document.

Document ID:  
AB648F4A5E584AC49957B5CCA1D274DD

høsten 2021, og det forventes en fortsatt positiv utvikling fremover. Så langt har konsernet også hatt en god start på 2022.

I mai 2022 ble det gjennomført en restrukturering av Bokn-konsernet, hvilket innebar opprettelse av et nytt holdingselskap under Bokn HoldCo (Bokn HoldCo II AS). Det ble også fremforhandlet en forlengelse av eksisterende låneavtale mot kredittinstitusjon med ny forfallsdato 30.06.2023. Krav til finansielle nøkkeltall ble videreført i tråd med tidligere låneavtale.

Med bakgrunn i konsernets positive utvikling, fremlagte budsjett og prognoser, er det styrets beste vurdering at selskapet har et grunnlag for fortsatt drift.

I henhold til regnskapslovens §3-3 bekrefter vi at regnskapet er utarbeidet i samsvar med forutsetningen om fortsatt drift. Vurderingen er basert på selskapets finansielle stilling og framtidsutsikter, og at det er lagt til grunn for utarbeidelsen av regnskapet.

## Morselskapets regnskap

Resultatregnskapet for morselskapet Bokn HoldCo AS viser et driftsresultat på minus 212 tusen kroner. Netto finansposter var minus 6,3 millioner kroner, og resultat før skatt ble dermed minus 6,5 millioner kroner. Årets resultat etter skatt var minus 5,3 millioner kroner.

Det er mottatt konsernbidrag fra Origo på 13,9 millioner kroner (før skatt), og avgitt konsernbidrag til FPE på 7,4 millioner kroner (skattepliktig). Videre er det mottatt skattefritt konsernbidrag fra FPE på 5,8 millioner kroner.

Styret foreslår at det ikke skal utbetales utbytte for 2021.

## Helse, miljø og sikkerhet

En vurdering av miljøaspekter i konsernets virksomhets viser at de miljømessige konsekvensene av konsernets virksomhet er lave og akseptable for denne type virksomhet.

Selskapene jobber i samsvar med ISO-14001 Miljøledelse standarden.

Sykefraværet i 2021 var 4,6 %. Ingen personskader som har medført fravær.

Konsernet har høyt fokus på helse, miljø- og sikkerhetsarbeid. Det er høyt fokus på forebyggende aktiviteter, inkludert jevnlig ledelsesinspeksjoner av lokasjoner og rapportering av uønskede hendelser.

Arbeidsmiljøet betraktes som godt.

## Organisasjon, likestilling og diskriminering

Konsernet er opptatt av å tiltrekke seg, beholde og utvikle dyktige medarbeidere, og anser mangfold som en styrke for videreutvikling av konsernet. Konsernet har som mål å være en arbeidsplass der det råder full likestilling mellom kvinner og menn og ansatte med ulik etnisk bakgrunn. Lønn fastsettes på



This file is sealed with a digital signature.  
The seal is a guarantee for the authenticity  
of the document.

Document ID:  
AB648F4A5E584AC49957B5CCA1D274DD



grunnlag av ansvarsområder, stillingsinnhold og ut ifra den enkelte ansattes kompetanse og arbeidsinnsats.

Av konsernets 125 ansatte per 31.12.2021 er 20 kvinner.

Styret i de to selskapene i konsernet består av fem menn og én kvinne.

Full likestillingsredegjørelse er publisert på FPE og Origo sine nettsider, [www.fpe.no](http://www.fpe.no) og [www.origo-solutions.com](http://www.origo-solutions.com)

## Teknologi og utvikling

FPE søker å anvende beste tilgjengelig teknologi i arbeidet med å utvikle løsninger som skaper merverdi internt, og for våre kunder. I 2020 sluttførte Selskapet utviklingen av Compact Line for å posisjonere selskapet inn mot FPSO markedet.

Origo har i løpet av 2020 hatt utviklingsaktiviteter for å møte markedets behov og krav til kommende generasjons sikkerhets- og automasjonssystemer. Selskapet er i en utviklingsfase for vekst i fornybarmarkedet, med pågående utviklingsprosjekter innen automatiserte systemer for å møte markedets behov for produksjonsoptimalisering og smartere driftsoperasjoner.

## Risiko

Det jobbes systematisk med risikostyring gjennom etablerte systemer og prosesser innen alle virksomhetsområder.

### Prosjektrisiko

Konsernets evne til å gjennomføre prosjekter med tilfredsstillende margin er viktig for å nå konsernets fremtidige mål. Selskapene har høyt fokus på prosjektlønnsomhet, treffsikkerhet i tilbudsarbeid og bedre gjennomføringsevne.

### Markedsrisiko

Konsernets virksomhet er både direkte og indirekte avhengig av den generelle utviklingen i olje- og gassmarkedet. Markedet i 2021 har vært svært utfordrende med færre nybygg-prosjekter på norsk sokkel, utsettelse og Covid-19. Markedssituasjonen evalueres kontinuerlig, og konsernet gjennomfører tiltak for å tilpasse seg endringer i markedssituasjonen, kostnadseffektiv drift, produktutvikling, bedre leverandørbetingelser, kapasitetsjusteringer, og reduksjon av indirekte kostnader.

Den pågående konflikten mellom Russland og Ukraina har resultert i flere endringer i geo-politiske forhold og introdusert nye utfordringer. For å minimere de potensielle konsekvensene for selskapets drift, særlig med vekt på leverandørkjede og cyberrisiko, monitorerer selskapet internasjonale sanksjoner og lovgivning som påvirker internasjonal handel og har implementert et kontrollmiljø for å håndtere det økte risikonivået.

### Likviditetsrisiko

Konsernets evne til å vinne og gjennomføre prosjekter og utvikle virksomheten er avhengig av finansiell



This file is sealed with a digital signature.  
The seal is a guarantee for the authenticity  
of the document.

Document ID:  
AB648F4A5E584AC49957B5CCA1D274DD

styrke og tilstrekkelig likviditet. Likviditeten i deler av konsernet har vært krevende gjennom 2021, men med en forbedring gjennom høsten 2021, og vurderes som tilfredsstillende.

#### Kreditrisiko

Konsernet har ingen vesentlige konsentrasjoner av kredittrisiko. Størstedelen av konsernets kunder er større anerkjente kunder med høy kredittverdighet. Risiko vurderes løpende i det enkelte selskap, og nødvendige tiltak for å redusere risiko iverksettes.

#### Valutarisiko

Konsernet har både inntekter og utgifter i ulik valuta. Konsernet er således eksponert for valutasingninger, dette gjelder spesielt i forhold til EUR, GBP og USD. Konsernets overordnede strategi er å redusere valutarisiko ved kjøp av terminkontrakter. Konsernet har verken anleggsmidler eller langsiktig gjeld i valuta.

## Fremtidsutsikter

Markedet har også i 2021 vært negativt påvirket av Covid-19, noe som har ført til lavere aktivitet, spesielt for FPE Sontum. FPE Sontum har imidlertid opplevd en positiv trend gjennom siste del av 2021, og har hatt en god start på 2022. Selskapet har satt inn dedikerte salgsressurser med fokus på nye markeder innen offshore vind, onshore og maritim industri.

For Origo Solutions har aktiviteten forholdt seg relativt stabilt. Det makroøkonomiske bildet for olje- og gass bransjen viser imidlertid økende investeringsvilje hos operatørene både på norsk sokkel og internasjonalt, og videre ser vi tendenser til raskere beslutningsprosesser. Origo er i en utviklingsfase for vekst i fornybarmarkedet - og selskapet opplever økt interesse for sine produkter og tjenester. Omsetning mot etablerte markeder for Origo er forventet at forholder seg relativt jevne de kommende årene.

Konsernet forventer at 2022 blir et år med bedre finansielle resultater enn 2021. Tilbudsaktiviteten er meget høy, og frem mot 2023 ser vi vesentlige bedringer i markedet. Det presiseres at det normalt er usikkerhet knyttet til vurderinger av fremtidige forhold.



This file is sealed with a digital signature.  
The seal is a guarantee for the authenticity  
of the document.

Document ID:  
AB648F4A5E584AC49957B5CCA1D274DD

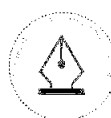


Stavanger, 24. mai 2022

Signert elektronisk;

*Jan Erik Rugland*  
*Tor Christian Bringedal*  
*Per Harald Kongelf*  
*Geir Austigard*

*Styreleder*  
*Styremedlem*  
*Styremedlem*  
*Styremedlem*



This file is sealed with a digital signature.  
The seal is a guarantee for the authenticity  
of the document.

Document ID:  
AB648F4A5E584AC49957B5CCA1D274DD