



## ÅRSREGNSKAPET FOR REGNSKAPSÅRET 2024 - GENERELL INFORMASJON

### Enheten

Organisasjonsnummer: 918 148 892  
Organisasjonsform: Aksjeselskap  
Foretaksnavn: M & Ø HOLDING AS  
Forretningsadresse: Buskavegen 8  
5244 FANA

### Regnskapsår

Årsregnskapets periode: 01.01.2024 - 31.12.2024

### Konsern

Morselskap i konsern: Nei

### Regnskapsregler

Regler for små foretak benyttet: Ja  
Benyttet ved utarbeidelsen av årsregnskapet til selskapet: Regnskapslovens alminnelige regler

### Årsregnskapet fastsatt av kompetent organ

Bekreftet av representant for selskapet: PERSSON ØRJAN  
Dato for fastsettelse av årsregnskapet: 13.03.2025

### Grunnlag for avgivelse

År 2024: Årsregnskapet er elektronisk innlevert  
År 2023: Tall er hentet fra elektronisk innlevert årsregnskap fra 2024

*Det er ikke krav til at årsregnskapet m.v. som sendes til Regnskapsregisteret er undertegnet. Kontrollen på at dette er utført ligger hos revisor/enhetens øverste organ. Sikkerheten ivaretas ved at innsender har rolle/rettighet for innsending av årsregnskapet via Altinn, og ved at det bekreftes at årsregnskapet er fastsatt av kompetent organ.*

Brønnøysundregistrene, 29.04.2026



### Resultatregnskap

Beløp i: NOK	Note	2024	2023
<b>RESULTATREGNSKAP</b>			
<b>Kostnader</b>			
Lønnskostnad	1		
Annen driftskostnad		7 493	6 983
<b>Sum kostnader</b>	1	<b>7 493</b>	<b>6 983</b>
<b>Driftsresultat</b>		<b>-7 493</b>	<b>-6 983</b>
<b>Finansinntekter og finanskostnader</b>			
Inntekt på investering i tilknyttet selskap		10 000	40 000
<b>Sum finansinntekter</b>		<b>10 000</b>	<b>40 000</b>
Annen rentekostnad	2	8 163	8 176
<b>Sum finanskostnader</b>		<b>8 163</b>	<b>8 176</b>
<b>Netto finans</b>		<b>1 837</b>	<b>31 824</b>
<b>Ordinært resultat før skattekostnad</b>		<b>-5 656</b>	<b>24 841</b>
Skattekostnad på resultat	3		
<b>Ordinært resultat etter skattekostnad</b>		<b>-5 656</b>	<b>24 841</b>
<b>Årsresultat</b>	4	<b>-5 656</b>	<b>24 841</b>
<b>Årsresultat etter minoritetsinteresser</b>		<b>-5 656</b>	<b>24 841</b>
<b>Totalresultat</b>		<b>-5 656</b>	<b>24 841</b>
<b>Overføringer og disponeringer</b>			
Avsatt til annen egenkapital		-5 656	24 841
<b>Sum overføringer og disponeringer</b>		<b>-5 656</b>	<b>24 841</b>



## Balanse

Beløp i: NOK	Note	2024	2023
<b>BALANSE - EIENDELER</b>			
<b>Anleggsmidler</b>			
<b>Immaterielle eiendeler</b>			
Utsatt skattefordel	3		
<b>Finansielle anleggsmidler</b>			
Investeringer i aksjer og andeler	5	408 835	408 835
<b>Sum finansielle anleggsmidler</b>		<b>408 835</b>	<b>408 835</b>
<b>Sum anleggsmidler</b>		<b>408 835</b>	<b>408 835</b>
<b>Omløpsmidler</b>			
<b>Varer</b>			
<b>Fordringer</b>			
Konsernfordringer		10 000	40 000
<b>Sum fordringer</b>		<b>10 000</b>	<b>40 000</b>
<b>Investeringer</b>			
Aksjer og andeler i foretak i samme konsern	5		
Markedsbaserte aksjer	5		
Markedsbaserte obligasjoner	5		
Andre markedsbaserte finansielle instrumenter	5		
<b>Bankinnskudd, kontanter og lignende</b>			
Bankinnskudd, kontanter o.l.		9 300	38 793
<b>Sum bankinnskudd, kontanter og lignende</b>		<b>9 300</b>	<b>38 793</b>
<b>Sum omløpsmidler</b>		<b>19 300</b>	<b>78 793</b>
<b>SUM EIENDELER</b>		<b>428 135</b>	<b>487 628</b>

## BALANSE - EGENKAPITAL OG GJELD

### Egenkapital



## Balanse

Beløp i: NOK	Note	2024	2023
<b>Innskutt egenkapital</b>			
Aksjekapital	6	30 000	30 000
Beholdning av egne aksjer	6		
<b>Sum innskutt egenkapital</b>		<b>30 000</b>	<b>30 000</b>
<b>Opptjent egenkapital</b>			
Annen egenkapital	7	215 564	221 219
<b>Sum opptjent egenkapital</b>		<b>215 564</b>	<b>221 219</b>
<b>Sum egenkapital</b>	4	<b>245 564</b>	<b>251 219</b>
<b>Gjeld</b>			
<b>Langsiktig gjeld</b>			
Utsatt skatt	3		
<b>Annen langsiktig gjeld</b>			
Øvrig langsiktig gjeld		182 571	236 408
<b>Sum annen langsiktig gjeld</b>		<b>182 571</b>	<b>236 408</b>
<b>Sum langsiktig gjeld</b>		<b>182 571</b>	<b>236 408</b>
Betalbar skatt	3		
Annen kortsiktig gjeld	2		
<b>Sum gjeld</b>		<b>182 571</b>	<b>236 408</b>
<b>SUM EGENKAPITAL OG GJELD</b>		<b>428 135</b>	<b>487 628</b>



## Brønnøysundregistrene

### ÅRSREGNSKAP FOR REGNSKAPSÅRET 2024 - GENERELL INFORMASJON

Journalnummer: 2025 338002

#### Enheten

Organisasjonsnummer: 918 148 892  
Organisasjonsform: Aksjeselskap  
Foretaksnavn: M & Ø HOLDING AS  
Forretningsadresse: Buskavegen 8  
5244 FANA

#### Regnskapsår

Årsregnskapets periode: 01.01.2024 - 31.12.2024

#### Konsern

Morselskap i konsern: Nei

#### Regnskapsregler

Regler for små foretak benyttet: Ja  
Benyttet ved utarbeidelsen av  
årsregnskapet til selskapet: Regnskapslovens alminnelige regler

#### Årsregnskapet fastsatt av kompetent organ

Bekreftet av representant for selskapet: PERSSON ØRJAN  
Dato for fastsettelse av årsregnskapet: 13.03.2025

#### Revisjon

Selskapet har besluttet at årsregnskapet  
ikke skal revideres: Ja  
Årsregnskapet er utarbeidet av ekstern  
autorisert regnskapsfører: Ja  
Ekstern autorisert regnskapsfører har i  
løpet av regnskapsåret bistått ved den  
løpende regnskapsføringen eller utført  
andre tjenester for selskapet enn å  
utarbeide årsregnskapet: Ja

#### Grunnlag for avgivelse

År 2024: Årsregnskap er elektronisk innlevert.  
År 2023: Tall er hentet fra elektronisk innlevert årsregnskap fra 2024.

*Det er ikke krav til at årsregnskapet m.v. som sendes til Regnskapsregisteret er undertegnet. Kontrollen på at dette er utført ligger hos revisor/enhetens øverste organ. Sikkerheten ivaretas ved at innsender har rolle/rettighet for innsending av årsregnskapet via Altinn, og ved at det bekreftes at årsregnskapet er fastsatt av kompetent organ.*

Brønnøysundregistrene, 19.03.2025

---

Brønnøysundregistrene  
Postadresse: Postboks 900, 8910 Brønnøysund  
Telefon: 75 00 75 00  
E-post: firmapost@brreg.no Internett: www.brreg.no  
Organisasjonsnummer: 974 760 673



Organisasjonsnr: 918 148 892  
M & Ø HOLDING AS

## RESULTATREGNSKAP

Beløp i: NOK	Note	2024	2023
<b>RESULTATREGNSKAP</b>			
<b>Kostnader</b>			
Lønnskostnad	1		
Annen driftskostnad		7 493	6 983
<b>Sum kostnader</b>	<b>1</b>	<b>7 493</b>	<b>6 983</b>
<b>Driftsresultat</b>		<b>-7 493</b>	<b>-6 983</b>
<b>Finansinntekter og finanskostnader</b>			
Inntekt på investering i tilknyttet selskap		10 000	40 000
<b>Sum finansinntekter</b>		<b>10 000</b>	<b>40 000</b>
Annen rentekostnad	2	8 163	8 176
<b>Sum finanskostnader</b>		<b>8 163</b>	<b>8 176</b>
<b>Netto finans</b>		<b>1 837</b>	<b>31 824</b>
<b>Ordinært resultat før skattekostnad</b>		<b>-5 656</b>	<b>24 841</b>
Skattekostnad på resultat	3		
<b>Ordinært resultat etter skattekostnad</b>		<b>-5 656</b>	<b>24 841</b>
<b>Årsresultat</b>	<b>4</b>	<b>-5 656</b>	<b>24 841</b>
<b>Årsresultat etter minoritetsinteresser</b>		<b>-5 656</b>	<b>24 841</b>
<b>Totalresultat</b>		<b>-5 656</b>	<b>24 841</b>
<b>Overføringer og disponeringer</b>			
Avsatt til annen egenkapital		-5 656	24 841
<b>Sum overføringer og disponeringer</b>		<b>-5 656</b>	<b>24 841</b>



Organisasjonsnr: 918 148 892  
M & Ø HOLDING AS

## BALANSE

Beløp i: NOK	Note	2024	2023
<b>BALANSE - EIENDELER</b>			
<b>Anleggsmidler</b>			
<b>Immaterielle eiendeler</b>			
Utsatt skattefordel	3		
<b>Finansielle anleggsmidler</b>			
Investeringer i aksjer og andeler	5	408 835	408 835
<b>Sum finansielle anleggsmidler</b>		<b>408 835</b>	<b>408 835</b>
<b>Sum anleggsmidler</b>		<b>408 835</b>	<b>408 835</b>
<b>Omløpsmidler</b>			
<b>Varer</b>			
<b>Fordringer</b>			
Konsernfordringer		10 000	40 000
<b>Sum fordringer</b>		<b>10 000</b>	<b>40 000</b>
<b>Investeringer</b>			
Aksjer og andeler i foretak i samme konsern	5		
Markedsbaserte aksjer	5		
Markedsbaserte obligasjoner	5		
Andre markedsbaserte finansielle instrumenter	5		
<b>Bankinnskudd, kontanter og lignende</b>			
Bankinnskudd, kontanter o. l.		9 300	38 793
<b>Sum bankinnskudd, kontanter og lignende</b>		<b>9 300</b>	<b>38 793</b>
<b>Sum omløpsmidler</b>		<b>19 300</b>	<b>78 793</b>
<b>SUM EIENDELER</b>		<b>428 135</b>	<b>487 628</b>
<b>BALANSE - EGENKAPITAL OG GJELD</b>			
<b>Egenkapital</b>			
<b>Innskutt egenkapital</b>			
Aksjekapital	6	30 000	30 000
Beholdning av egne aksjer	6		
<b>Sum innskutt egenkapital</b>		<b>30 000</b>	<b>30 000</b>



<b>Opptjent egenkapital</b>			
Annen egenkapital	7	215 564	221 219
<b>Sum opptjent egenkapital</b>		<b>215 564</b>	<b>221 219</b>
<b>Sum egenkapital</b>	<b>4</b>	<b>245 564</b>	<b>251 219</b>
<b>Gjeld</b>			
<b>Langsiktig gjeld</b>			
Utsatt skatt	3		
<b>Annen langsiktig gjeld</b>			
Øvrig langsiktig gjeld		182 571	236 408
<b>Sum annen langsiktig gjeld</b>		<b>182 571</b>	<b>236 408</b>
<b>Sum langsiktig gjeld</b>		<b>182 571</b>	<b>236 408</b>
Betalbar skatt	3		
Annen kortsiktig gjeld	2		
<b>Sum gjeld</b>		<b>182 571</b>	<b>236 408</b>
<b>SUM EGENKAPITAL OG GJELD</b>		<b>428 135</b>	<b>487 628</b>



Organisasjonsnr: 918 148 892  
M & Ø HOLDING AS

NOTEOPPLYSNINGER - SELSKAP - alle poster oppgitt i hele tall

## Note

Antall årsverk i regnskapsåret  
0.00

<u>Sum</u>	<u>Beløp</u>
<u>Balanseført verdi 31.12.</u>	<u>Varige driftsmidler Immaterielle eiend.</u>

## Konsernregnskap

Morselskapet sitt navn

Forretningskontor for morselskapet

## Begrunnelse for at datterselskap er utelatt fra konsolideringen

<u>Samlet beløp - tilknyttet selskap</u>	<u>Årets</u>	<u>Fjorårets</u>
--	--------------	------------------

<u>Samlet beløp - foretak i samme konsern</u>	<u>Årets</u>	<u>Fjorårets</u>
---	--------------	------------------

<u>Samlet beløp - foretak i samme konsern</u>	<u>Årets</u>	<u>Fjorårets</u>
---	--------------	------------------

<u>Samlet beløp - felles kontrollert virksomhet</u>	<u>Årets</u>	<u>Fjorårets</u>
---	--------------	------------------

<u>Pantstillelse</u>	<u>Beløp</u>
----------------------	--------------

<u>Beholdning av egne aksjer</u>	<u>Antall</u>	<u>Pålydende</u>	<u>Andel av aksjek.</u>
----------------------------------	---------------	------------------	-------------------------



BankID Signing  
PERSSON MARIE  
2025-03-16

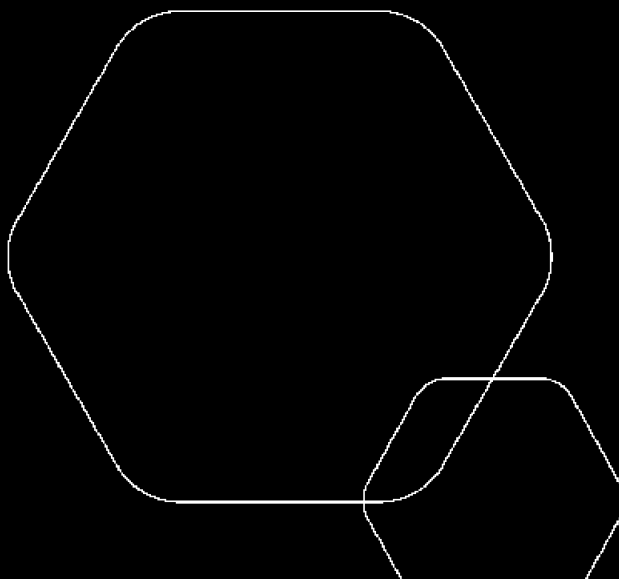
BankID Signing  
PERSSON ØRJAN  
2025-03-16



# Årsregnskap 2024 M & Ø Holding AS

Resultatregnskap  
Balanse  
Noter til regnskapet

Utarbeidet av Enkelt Regnskap AS



Org.nr.: 918 148 892



### RESULTATREGNSKAP

#### M & Ø HOLDING AS

DRIFTSINNEKTER OG DRIFTSKOSTNADER	Note	2024	2023
Annen driftskostnad		7 493	6 983
<b>Sum driftskostnader</b>	<b>1</b>	<b>7 493</b>	<b>6 983</b>
<b>Driftsresultat</b>		<b>-7 493</b>	<b>-6 983</b>
<b>FINANSINNEKTER OG FINANSKOSTNADER</b>			
Inntekt på investering i tilknyttet selskap		10 000	40 000
Annen rentekostnad	2	8 163	8 176
<b>Resultat av finansposter</b>		<b>1 837</b>	<b>31 824</b>
Resultat før skattekostnad		-5 656	24 841
<b>Resultat</b>		<b>-5 656</b>	<b>24 841</b>
<b>Årsresultat</b>	<b>4</b>	<b>-5 656</b>	<b>24 841</b>
<b>OVERFØRINGER</b>			
Avsatt til annen egenkapital		-5 656	24 841
<b>Sum overføringer</b>		<b>-5 656</b>	<b>24 841</b>



## BALANSE

### M & Ø HOLDING AS

EIENDELER	Note	2024	2023
<b>FINANSIELLE ANLEGGSMIDLER</b>			
Investeringer i aksjer og andeler	5	408 835	408 835
<b>Sum finansielle anleggsmidler</b>		<b>408 835</b>	<b>408 835</b>
<b>Sum anleggsmidler</b>		<b>408 835</b>	<b>408 835</b>
Konsernfordringer		10 000	40 000
<b>Sum fordringer</b>		<b>10 000</b>	<b>40 000</b>
Bankinnskudd, kontanter o.l.		9 300	38 793
<b>Sum omløpsmidler</b>		<b>19 300</b>	<b>78 793</b>
<b>Sum eiendeler</b>		<b>428 135</b>	<b>487 628</b>



## BALANSE

### M & Ø HOLDING AS

EGENKAPITAL OG GJELD	Note	2024	2023
<b>EGENKAPITAL</b>			
<b>INNSKUTT EGENKAPITAL</b>			
Aksjekapital	6	30 000	30 000
<b>Sum innskutt egenkapital</b>		<b>30 000</b>	<b>30 000</b>
<b>OPPTJENT EGENKAPITAL</b>			
Annen egenkapital	7	215 564	221 219
<b>Sum opptjent egenkapital</b>		<b>215 564</b>	<b>221 219</b>
<b>Sum egenkapital</b>	<b>4</b>	<b>245 564</b>	<b>251 219</b>
<b>GJELD</b>			
Øvrig langsiktig gjeld		182 571	236 408
<b>Sum annen langsiktig gjeld</b>		<b>182 571</b>	<b>236 408</b>
<b>Sum gjeld</b>		<b>182 571</b>	<b>236 408</b>
<b>Sum egenkapital og gjeld</b>		<b>428 135</b>	<b>487 628</b>

Bergen, 13.03.2025  
Styret i M & Ø Holding AS

PERSSON ØRJAN  
styreleder

PERSSON MARIE  
styremedlem



## Regnskapsprinsipper

Årsregnskapet er satt opp i samsvar med regnskapsloven og NRS 8 - God regnskapsskikk for små foretak.

### SKATT

Skattekostnaden i resultatregnskapet omfatter både periodens betalbare skatt og endring i utsatt skatt. Utsatt skatt er beregnet med 22 % på grunnlag av de midlertidige forskjeller som eksisterer mellom regnskapsmessige og skattemessige verdier, samt ligningsmessig underskudd til fremføring ved utgangen av regnskapsåret. Skatteøkende og skattereduserende midlertidige forskjeller som reverserer eller kan reverseres i samme periode er utlignet og nettoført. Netto utsatt skattefordel balanseføres ikke iht gjeldende lover og regler for små foretak.

### KLASSIFISERING OG VURDERING AV ANLEGGSMIDLER

Anleggsmidler omfatter eiendeler bestemt til varig eie og bruk. Anleggsmidler er vurdert til anskaffelseskost.

### KLASSIFISERING OG VURDERING AV OMLØPSMIDLER

Omløpsmidler og kortsiktig gjeld omfatter normalt poster som forfaller til betaling innen ett år etter balansedagen, samt poster som knytter seg til varekretsløpet. Omløpsmidler vurderes til laveste verdi av anskaffelseskost og virkelig verdi.

## Note 1 Lønnskostnader

M & Ø Holding AS har ikke hatt lønns- eller personalkostnader i 2024 og det foreligger heller ingen slike forpliktelser.

## Note 2 Gjeld til aksjonærer

	2024	2023
Gjeld til aksjonærer	-182 571	-236 408

Renter er iht skjermingsrenten og utgjør kr 8 163 i 2024.

## Note 3 Skatt

Årets skattekostnad	2024	2023
Resultatført skatt på ordinært resultat:		
Betalbar skatt	0	0
Endring i utsatt skattefordel	0	0
<b>Skattekostnad ordinært resultat</b>	<b>0</b>	<b>0</b>
Skattepliktig inntekt:		
Resultat før skatt	-5 656	24 841
Permanente forskjeller	-8 800	-39 100
<b>Skattepliktig inntekt</b>	<b>-14 456</b>	<b>-14 259</b>
Betalbar skatt i balansen:		
Betalbar skatt på årets resultat	0	0
<b>Sum betalbar skatt i balansen</b>	<b>0</b>	<b>0</b>



Skatteeffekten av midlertidige forskjeller og underskudd til fremføring som har gitt opphav til utsatt skatt og utsatte skattefordeler, spesifisert på typer av midlertidige forskjeller

	2024	2023	Endring
Inntektsført avsatt utbytte	300	1 200	900
Akkumulert fremførbart underskudd	-101 248	-86 792	14 456
Inngår ikke i beregningen av utsatt skatt	100 948	85 592	-15 356
<b>Utsatt skattefordel (22 %)</b>	<b>0</b>	<b>0</b>	<b>0</b>

I henhold til God regnskapsskikk for små foretak balanseføres ikke utsatt skattefordel.

#### Note 4 Egenkapital

	Aksjekapital	Annen egenkapital	Sum egenkapital
Pr. 31.12.2023	30 000	221 219	251 219
Årets resultat		-5 656	-5 656
<b>Pr 31.12.2024</b>	<b>30 000</b>	<b>215 564</b>	<b>245 564</b>

#### Note 5 Aksjer og andeler i andre foretak m.v.

Selskap	Eierandel	Ervervet	Kontor	Stemmeandel	Anskaffelsesverdi
Persson Gruppen AS	10 %	30.03.2021	Øygarden	10 %	408 835

Aksjene er i regnskapet ført opp til anskaffelsesverdi.

#### Note 6 Aksjonærer

##### AKSJEKAPITALEN I M & Ø HOLDING AS PR. 31.12 BESTÅR AV:

	Antall	Pålydende	Bokført
Ordinære aksjer	100	300,0	30 000
<b>Sum</b>	<b>100</b>		<b>30 000</b>

##### EIERSTRUKTUR

De største aksjonærene i % pr. 31.12 var:

	Ordinære	Eierandel	Stemmeandel
PERSSON MARIE	50	50,0	50,0
PERSSON ØRJAN	50	50,0	50,0
<b>Totalt antall aksjer</b>	<b>100</b>	<b>100,0</b>	<b>100,0</b>

##### AKSJER EIET AV MEDLEMMER I STYRET OG DAGLIG LEDER:

Navn	Verv	Ordinære
PERSSON ØRJAN	styreleder	50
PERSSON MARIE	styremedlem	50
<b>Totalt antall aksjer</b>		<b>100</b>



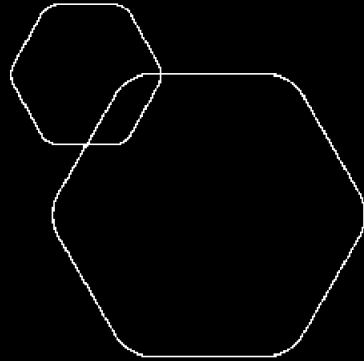
**Note 7 Fortsatt drift**

Resultatet for 2024 viser et underskudd på kr. -5 656 etter skatt, mot et overskudd på kr. 24 841 i 2023. Soliditeten og likviditeten er fortsatt god og det er ikke noe som indikerer at driften ikke kan fortsette. Styret vurderer at forutsetningene for fortsatt drift er til stede og legger det til grunn for sin virksomhet.



BankID Signing  
PERSSON MARIE  
2025-03-16

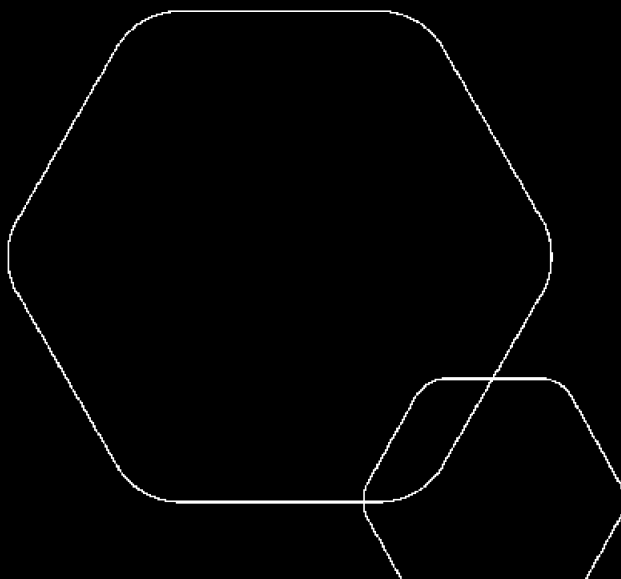
BankID Signing  
PERSSON ØRJAN  
2025-03-16



# Årsregnskap 2024 M & Ø Holding AS

Resultatregnskap  
Balanse  
Noter til regnskapet

Utarbeidet av Enkelt Regnskap AS



Org.nr.: 918 148 892



### RESULTATREGNSKAP

#### M & Ø HOLDING AS

DRIFTSINNEKTER OG DRIFTSKOSTNADER	Note	2024	2023
Annen driftskostnad		7 493	6 983
<b>Sum driftskostnader</b>	<b>1</b>	<b>7 493</b>	<b>6 983</b>
<b>Driftsresultat</b>		<b>-7 493</b>	<b>-6 983</b>
<b>FINANSINNEKTER OG FINANSKOSTNADER</b>			
Inntekt på investering i tilknyttet selskap		10 000	40 000
Annen rentekostnad	2	8 163	8 176
<b>Resultat av finansposter</b>		<b>1 837</b>	<b>31 824</b>
Resultat før skattekostnad		-5 656	24 841
<b>Resultat</b>		<b>-5 656</b>	<b>24 841</b>
<b>Årsresultat</b>	<b>4</b>	<b>-5 656</b>	<b>24 841</b>
<b>OVERFØRINGER</b>			
Avsatt til annen egenkapital		-5 656	24 841
<b>Sum overføringer</b>		<b>-5 656</b>	<b>24 841</b>



## BALANSE

### M & Ø HOLDING AS

EIENDELER	Note	2024	2023
<b>FINANSIELLE ANLEGGSMIDLER</b>			
Investeringer i aksjer og andeler	5	408 835	408 835
<b>Sum finansielle anleggsmidler</b>		<b>408 835</b>	<b>408 835</b>
<b>Sum anleggsmidler</b>		<b>408 835</b>	<b>408 835</b>
Konsernfordringer		10 000	40 000
<b>Sum fordringer</b>		<b>10 000</b>	<b>40 000</b>
Bankinnskudd, kontanter o.l.		9 300	38 793
<b>Sum omløpsmidler</b>		<b>19 300</b>	<b>78 793</b>
<b>Sum eiendeler</b>		<b>428 135</b>	<b>487 628</b>



## BALANSE

### M & Ø HOLDING AS

EGENKAPITAL OG GJELD	Note	2024	2023
<b>EGENKAPITAL</b>			
<b>INNSKUTT EGENKAPITAL</b>			
Aksjekapital	6	30 000	30 000
<b>Sum innskutt egenkapital</b>		<b>30 000</b>	<b>30 000</b>
<b>OPPTJENT EGENKAPITAL</b>			
Annen egenkapital	7	215 564	221 219
<b>Sum opptjent egenkapital</b>		<b>215 564</b>	<b>221 219</b>
<b>Sum egenkapital</b>	<b>4</b>	<b>245 564</b>	<b>251 219</b>
<b>GJELD</b>			
Øvrig langsiktig gjeld		182 571	236 408
<b>Sum annen langsiktig gjeld</b>		<b>182 571</b>	<b>236 408</b>
<b>Sum gjeld</b>		<b>182 571</b>	<b>236 408</b>
<b>Sum egenkapital og gjeld</b>		<b>428 135</b>	<b>487 628</b>

Bergen, 13.03.2025  
Styret i M & Ø Holding AS

PERSSON ØRJAN  
styreleder

PERSSON MARIE  
styremedlem



## Regnskapsprinsipper

Årsregnskapet er satt opp i samsvar med regnskapsloven og NRS 8 - God regnskapsskikk for små foretak.

### SKATT

Skattekostnaden i resultatregnskapet omfatter både periodens betalbare skatt og endring i utsatt skatt. Utsatt skatt er beregnet med 22 % på grunnlag av de midlertidige forskjeller som eksisterer mellom regnskapsmessige og skattemessige verdier, samt ligningsmessig underskudd til fremføring ved utgangen av regnskapsåret. Skatteøkende og skattereduserende midlertidige forskjeller som reverserer eller kan reverseres i samme periode er utlignet og nettoført. Netto utsatt skattefordel balanseføres ikke iht gjeldende lover og regler for små foretak.

### KLASSIFISERING OG VURDERING AV ANLEGGSMIDLER

Anleggsmidler omfatter eiendeler bestemt til varig eie og bruk. Anleggsmidler er vurdert til anskaffelseskost.

### KLASSIFISERING OG VURDERING AV OMLØPSMIDLER

Omløpsmidler og kortsiktig gjeld omfatter normalt poster som forfaller til betaling innen ett år etter balansedagen, samt poster som knytter seg til varekretsløpet. Omløpsmidler vurderes til laveste verdi av anskaffelseskost og virkelig verdi.

## Note 1 Lønnskostnader

M & Ø Holding AS har ikke hatt lønns- eller personalkostnader i 2024 og det foreligger heller ingen slike forpliktelser.

## Note 2 Gjeld til aksjonærer

	2024	2023
Gjeld til aksjonærer	-182 571	-236 408

Renter er iht skjermingsrenten og utgjør kr 8 163 i 2024.

## Note 3 Skatt

Årets skattekostnad	2024	2023
Resultatført skatt på ordinært resultat:		
Betalbar skatt	0	0
Endring i utsatt skattefordel	0	0
<b>Skattekostnad ordinært resultat</b>	<b>0</b>	<b>0</b>
Skattepliktig inntekt:		
Resultat før skatt	-5 656	24 841
Permanente forskjeller	-8 800	-39 100
<b>Skattepliktig inntekt</b>	<b>-14 456</b>	<b>-14 259</b>
Betalbar skatt i balansen:		
Betalbar skatt på årets resultat	0	0
<b>Sum betalbar skatt i balansen</b>	<b>0</b>	<b>0</b>



Skatteeffekten av midlertidige forskjeller og underskudd til fremføring som har gitt opphav til utsatt skatt og utsatte skattefordeler, spesifisert på typer av midlertidige forskjeller

	2024	2023	Endring
Inntektsført avsatt utbytte	300	1 200	900
Akkumulert fremførbart underskudd	-101 248	-86 792	14 456
Inngår ikke i beregningen av utsatt skatt	100 948	85 592	-15 356
<b>Utsatt skattefordel (22 %)</b>	<b>0</b>	<b>0</b>	<b>0</b>

I henhold til God regnskapsskikk for små foretak balanseføres ikke utsatt skattefordel.

#### Note 4 Egenkapital

	Aksjekapital	Annen egenkapital	Sum egenkapital
Pr. 31.12.2023	30 000	221 219	251 219
Årets resultat		-5 656	-5 656
<b>Pr 31.12.2024</b>	<b>30 000</b>	<b>215 564</b>	<b>245 564</b>

#### Note 5 Aksjer og andeler i andre foretak m.v.

Selskap	Eierandel	Ervervet	Kontor	Stemmeandel	Anskaffelsesverdi
Persson Gruppen AS	10 %	30.03.2021	Øygarden	10 %	408 835

Aksjene er i regnskapet ført opp til anskaffelsesverdi.

#### Note 6 Aksjonærer

##### AKSJEKAPITALEN I M & Ø HOLDING AS PR. 31.12 BESTÅR AV:

	Antall	Pålydende	Bokført
Ordinære aksjer	100	300,0	30 000
<b>Sum</b>	<b>100</b>		<b>30 000</b>

##### EIERSTRUKTUR

De største aksjonærene i % pr. 31.12 var:

	Ordinære	Eierandel	Stemmeandel
PERSSON MARIE	50	50,0	50,0
PERSSON ØRJAN	50	50,0	50,0
<b>Totalt antall aksjer</b>	<b>100</b>	<b>100,0</b>	<b>100,0</b>

##### AKSJER EIET AV MEDLEMMER I STYRET OG DAGLIG LEDER:

Navn	Verv	Ordinære
PERSSON ØRJAN	styreleder	50
PERSSON MARIE	styremedlem	50
<b>Totalt antall aksjer</b>		<b>100</b>



**Note 7 Fortsatt drift**

Resultatet for 2024 viser et underskudd på kr. -5 656 etter skatt, mot et overskudd på kr. 24 841 i 2023. Soliditeten og likviditeten er fortsatt god og det er ikke noe som indikerer at driften ikke kan fortsette. Styret vurderer at forutsetningene for fortsatt drift er til stede og legger det til grunn for sin virksomhet.