



ÅRSREGNSKAPET FOR REGNSKAPSÅRET 2024 - GENERELL INFORMASJON

Enheten

Organisasjonsnummer: 928 684 598
Organisasjonsform: Aksjeselskap
Foretaksnavn: SKRINDO-TVEITO MASKIN AS
Forretningsadresse: Votndalsvegen 377
3570 ÅL

Regnskapsår

Årsregnskapets periode: 01.01.2024 - 31.12.2024

Konsern

Morselskap i konsern: Nei

Regnskapsregler

Regler for små foretak benyttet: Ja
Benyttet ved utarbeidelsen av årsregnskapet til selskapet: Regnskapslovens alminnelige regler

Årsregnskapet fastsatt av kompetent organ

Bekreftet av representant for selskapet: OVE SKRINDO-TVEITO
Dato for fastsettelse av årsregnskapet: 17.05.2025

Grunnlag for avgivelse

År 2024: Årsregnskapet er elektronisk innlevert
År 2023: Tall er hentet fra elektronisk innlevert årsregnskap fra 2024

Det er ikke krav til at årsregnskapet m.v. som sendes til Regnskapsregisteret er undertegnet. Kontrollen på at dette er utført ligger hos revisor/enhetens øverste organ. Sikkerheten ivaretas ved at innsender har rolle/rettighet for innsending av årsregnskapet via Altinn, og ved at det bekreftes at årsregnskapet er fastsatt av kompetent organ.

Brønnøysundregistrene, 09.04.2026



Resultatregnskap

Beløp i: NOK	Note	2024	2023
RESULTATREGNSKAP			
Inntekter			
Salgsinntekt		718 538	1 663 699
Annen driftsinntekt		370 278	860 273
Sum inntekter		1 088 816	2 523 972
Kostnader			
Varekostnad		76 511	172 303
Lønnskostnad	1	148 947	514 380
Avskrivning av driftsmidler og immaterielle eiendeler	2	883 769	729 540
Annen driftskostnad		444 275	367 759
Sum kostnader		1 553 502	1 783 981
Driftsresultat		-464 686	739 991
Finansinntekter og finanskostnader			
Annen renteinntekt		2 374	1 537
Annen finansinntekt		6 031	
Sum finansinntekter		8 405	1 537
Annen rentekostnad		118 433	80 234
Sum finanskostnader		118 433	80 234
Netto finans		-110 028	-78 697
Resultat før skattekostnad		-574 714	661 294
Skattekostnad på resultat	3	-126 885	145 743
Årsresultat	4	-447 829	515 551
Årsresultat etter minoritetsinteresser		-447 829	515 551
Totalresultat		-447 829	515 551
Overføringer og disponeringer			
Avsatt til annen egenkapital		-447 829	515 551



Resultatregnskap

Beløp i: NOK	Note	2024	2023
Sum overføringer og disponeringer		-447 829	515 551



Balanse

Beløp i: NOK	Note	2024	2023
BALANSE - EIENDELER			
Anleggsmidler			
Immaterielle eiendeler			
Utsatt skattefordel	3		
Varige driftsmidler			
Tomter, bygninger o.a. fast eiendom	2		
Maskiner og anlegg	2	2 340 345	3 176 337
Skip og flytende installasjoner	2		
Driftsløsøre, inventar o.a. utstyr	2	26 667	44 445
Sum varige driftsmidler	2	2 367 012	3 220 782
Andre langsiktige fordringer	5		
Sum anleggsmidler		2 367 012	3 220 782
Omløpsmidler			
Varer			
Fordringer			
Kundefordringer		370 278	90 250
Andre kortsiktige fordringer	5	23 078	27 947
Sum fordringer	5	393 357	118 197
Bankinnskudd, kontanter og lignende			
Bankinnskudd, kontanter o.l.	6	310 069	349 858
Sum bankinnskudd, kontanter og lignende		310 069	349 858
Sum omløpsmidler		703 425	468 055
SUM EIENDELER		3 070 437	3 688 837

BALANSE - EGENKAPITAL OG GJELD

Egenkapital

Innskutt egenkapital



Balanse

Beløp i: NOK	Note	2024	2023
Aksjekapital	7	90 000	90 000
Beholdning av egne aksjer	7		
Annen innskutt egenkapital		-25 000	-25 000
Sum innskutt egenkapital		65 000	65 000
Opptjent egenkapital			
Annen egenkapital		503 336	951 165
Sum opptjent egenkapital		503 336	951 165
Sum egenkapital	4	568 336	1 016 165
Gjeld			
Langsiktig gjeld			
Utsatt skatt	3	36 594	163 479
Sum avsetninger for forpliktelser		36 594	163 479
Annen langsiktig gjeld			
Gjeld til kredittinstitusjoner	5		
Langsiktig konserngjeld	5		
Øvrig langsiktig gjeld		2 484 810	2 368 257
Sum annen langsiktig gjeld		2 484 810	2 368 257
Sum langsiktig gjeld		2 521 404	2 531 736
Kortsiktig gjeld			
Leverandørgjeld		16 809	63 050
Betalbar skatt	3	-100 116	
Skyldig offentlige avgifter		61 330	31 584
Annen kortsiktig gjeld		2 674	46 301
Sum kortsiktig gjeld		-19 303	140 935
Sum gjeld		2 502 101	2 672 672
SUM EGENKAPITAL OG GJELD		3 070 437	3 688 837



Brønnøysundregistrene

ÅRSREGNSKAP FOR REGNSKAPSÅRET 2024 - GENERELL INFORMASJON

Journalnummer: 2025 447922

Enheten

Organisasjonsnummer: 928 684 598
Organisasjonsform: Aksjeselskap
Foretaksnavn: SKRINDO-TVEITO MASKIN AS
Forretningsadresse: Votndalsvegen 377
3570 ÅL

Regnskapsår

Årsregnskapets periode: 01.01.2024 - 31.12.2024

Konsern

Morselskap i konsern: Nei

Regnskapsregler

Regler for små foretak benyttet: Ja
Benyttet ved utarbeidelsen av
årsregnskapet til selskapet: Regnskapslovens alminnelige regler

Årsregnskapet fastsatt av kompetent organ

Bekreftet av representant for selskapet: OVE SKRINDO-TVEITO
Dato for fastsettelse av årsregnskapet: 17.05.2025

Revisjon

Selskapet har besluttet at årsregnskapet
ikke skal revideres: Ja
Årsregnskapet er utarbeidet av ekstern
autorisert regnskapsfører: Ja
Ekstern autorisert regnskapsfører har i
løpet av regnskapsåret bistått ved den
løpende regnskapsføringen eller utført
andre tjenester for selskapet enn å
utarbeide årsregnskapet: Ja

Grunnlag for avgivelse

År 2024: Årsregnskap er elektronisk innlevert.
År 2023: Tall er hentet fra elektronisk innlevert årsregnskap fra 2024.

Det er ikke krav til at årsregnskapet m.v. som sendes til Regnskapsregisteret er undertegnet. Kontrollen på at dette er utført ligger hos revisor/enhetens øverste organ. Sikkerheten ivaretas ved at innsender har rolle/rettighet for innsending av årsregnskapet via Altinn, og ved at det bekreftes at årsregnskapet er fastsatt av kompetent organ.

Brønnøysundregistrene, 20.05.2025

Brønnøysundregistrene
Postadresse: Postboks 900, 8910 Brønnøysund
Telefon: 75 00 75 00
E-post: firmapost@brreg.no Internett: www.brreg.no
Organisasjonsnummer: 974 760 673



Organisasjonsnr: 928 684 598
SKRINDO-TVEITO MASKIN AS

RESULTATREGNSKAP

Beløp i: NOK	Note	2024	2023
RESULTATREGNSKAP			
Inntekter			
Salgsinntekt		718 538	1 663 699
Annen driftsinntekt		370 278	860 273
Sum inntekter		1 088 816	2 523 972
Kostnader			
Varekostnad		76 511	172 303
Lønnskostnad	1	148 947	514 380
Avskrivning av driftsmidler og immaterielle eiendeler	2	883 769	729 540
Annen driftskostnad		444 275	367 759
Sum kostnader		1 553 502	1 783 981
Driftsresultat		-464 686	739 991
Finansinntekter og finanskostnader			
Annen renteinntekt		2 374	1 537
Annen finansinntekt		6 031	
Sum finansinntekter		8 405	1 537
Annen rentekostnad		118 433	80 234
Sum finanskostnader		118 433	80 234
Netto finans		-110 028	-78 697
Resultat før skattekostnad		-574 714	661 294
Skattekostnad på resultat	3	-126 885	145 743
Årsresultat	4	-447 829	515 551
Årsresultat etter minoritetsinteresser		-447 829	515 551
Totalresultat		-447 829	515 551
Overføringer og disponeringer			
Avsatt til annen egenkapital		-447 829	515 551
Sum overføringer og disponeringer		-447 829	515 551



Organisasjonsnr: 928 684 598
SKRINDO-TVEITO MASKIN AS

BALANSE

Beløp i: NOK	Note	2024	2023
BALANSE - EIENDELER			
Anleggsmidler			
Immaterielle eiendeler			
Utsatt skattefordel	3		
Varige driftsmidler			
Tomter, bygninger o.a. fast eiendom	2		
Maskiner og anlegg	2	2 340 345	3 176 337
Skip og flytende installasjoner	2		
Driftsløsøre, inventar o. a. utstyr	2	26 667	44 445
Sum varige driftsmidler	2	2 367 012	3 220 782
Andre langsiktige fordringer	5		
Sum anleggsmidler		2 367 012	3 220 782
Omløpsmidler			
Varer			
Fordringer			
Kundefordringer		370 278	90 250
Andre kortsiktige fordringer	5	23 078	27 947
Sum fordringer	5	393 357	118 197
Bankinnskudd, kontanter og lignende			
Bankinnskudd, kontanter o. l.	6	310 069	349 858
Sum bankinnskudd, kontanter og lignende		310 069	349 858
Sum omløpsmidler		703 425	468 055
SUM EIENDELER		3 070 437	3 688 837
BALANSE - EGENKAPITAL OG GJELD			
Egenkapital			
Innskutt egenkapital			
Aksjekapital	7	90 000	90 000
Beholdning av egne aksjer	7		
Annen innskutt egenkapital		-25 000	-25 000
Sum innskutt egenkapital		65 000	65 000



Opptjent egenkapital			
Annen egenkapital		503 336	951 165
Sum opptjent egenkapital		503 336	951 165
Sum egenkapital	4	568 336	1 016 165
Gjeld			
Langsiktig gjeld			
Utsatt skatt	3	36 594	163 479
Sum avsetninger for forpliktelser		36 594	163 479
Annen langsiktig gjeld			
Gjeld til kredittinstitusjoner	5		
Langsiktig konserngjeld	5		
Øvrig langsiktig gjeld		2 484 810	2 368 257
Sum annen langsiktig gjeld		2 484 810	2 368 257
Sum langsiktig gjeld		2 521 404	2 531 736
Kortsiktig gjeld			
Leverandørgjeld		16 809	63 050
Betalbar skatt	3	-100 116	
Skyldig offentlige avgifter		61 330	31 584
Annen kortsiktig gjeld		2 674	46 301
Sum kortsiktig gjeld		-19 303	140 935
Sum gjeld		2 502 101	2 672 672
SUM EGENKAPITAL OG GJELD		3 070 437	3 688 837



Organisasjonsnr: 928 684 598
SKRINDO-TVEITO MASKIN AS

NOTEOPPLYSNINGER - SELSKAP - alle poster oppgitt i hele tall

Note

1

Antall årsverk i regnskapsåret

1.00

Sum Beløp

Balanseført verdi 31.12. Varige driftsmidler Immaterielle eiend.

Konsernregnskap

Morselskapet sitt navn

Forretningskontor for morselskapet

Begrunnelse for at datterselskap er utelatt fra konsolideringen

Samlet beløp - tilknyttet selskap Årets Fjorårets

Samlet beløp - foretak i samme konsern Årets Fjorårets

Samlet beløp - foretak i samme konsern Årets Fjorårets

Samlet beløp - felles kontrollert virksomhet Årets Fjorårets

Pantstillelse Beløp

Beholdning av egne aksjer Antall Pålydende Andel av aksjek.



H A L L I N G D A L
Økonomiservice

ÅRSOPPGJØR 2024
for

Skrindo-Tveito Maskin AS



Hallingdal Økonomiservice AS
tlf. 32 02 93 20 – www.hallok.no – firmapost@hallok.no



RESULTATREGNSKAP

SKRINDO-TVEITO MASKIN AS

DRIFTSINNEKTER OG DRIFTSKOSTNADER	Note	2024	2023
Salgsinntekt		718 538	1 663 699
Annen driftsinntekt		370 278	860 273
Sum driftsinntekter		1 088 816	2 523 972
Varekostnad		76 511	172 303
Lønnskostnad	1	148 947	514 380
Avskrivning av driftsmidler og immaterielle eiendeler	2	883 769	729 540
Annen driftskostnad		444 275	367 759
Sum driftskostnader		1 553 502	1 783 981
Driftsresultat		-464 686	739 991
FINANSINNEKTER OG FINANSKOSTNADER			
Annen renteinntekt		2 374	1 537
Annen finansinntekt		6 031	0
Annen rentekostnad		118 433	80 234
Resultat av finansposter		-110 028	-78 697
Resultat før skattekostnad		-574 714	661 294
Skattekostnad på resultat	3	-126 885	145 743
Årsresultat	4	-447 829	515 551
OVERFØRINGER			
Avsatt til annen egenkapital		-447 829	515 551
Sum overføringer		-447 829	515 551



BALANSE

SKRINDO-TVEITO MASKIN AS

EIENDELER	Note	2024	2023
ANLEGGSMIDLER			
IMMATERIELLE EIENDELER			
VARIGE DRIFTSMIDLER			
Maskiner og anlegg	2	2 340 345	3 176 337
Driftsløsøre, inventar o.a. utstyr	2	26 667	44 445
Sum varige driftsmidler	2	2 367 012	3 220 782
FINANSIELLE ANLEGGSMIDLER			
Sum anleggsmidler		2 367 012	3 220 782
OMLØPSMIDLER			
FORDRINGER			
Kundefordringer		370 278	90 250
Andre kortsiktige fordringer	5	23 078	27 947
Sum fordringer	5	393 357	118 197
INVESTERINGER			
Bankinnskudd, kontanter o.l.	6	310 069	349 858
Sum omløpsmidler		703 425	468 055
Sum eiendeler		3 070 437	3 688 837



BALANSE

SKRINDO-TVEITO MASKIN AS

EGENKAPITAL OG GJELD	Note	2024	2023
EGENKAPITAL			
INNSKUTT EGENKAPITAL			
Aksjekapital	7	90 000	90 000
Annen innskutt egenkapital		-25 000	-25 000
Sum innskutt egenkapital		65 000	65 000
OPPTJENT EGENKAPITAL			
Annen egenkapital		503 336	951 165
Sum opptjent egenkapital		503 336	951 165
Sum egenkapital	4	568 336	1 016 165
GJELD			
AVSETNING FOR FORPLIKTELSE			
Utsatt skatt	3	36 594	163 479
Sum avsetning for forpliktelser		36 594	163 479
ANNEN LANGSIKTIG GJELD			
Øvrig langsiktig gjeld		2 484 810	2 368 257
Sum annen langsiktig gjeld		2 484 810	2 368 257
KORTSIKTIG GJELD			
Leverandørgjeld		16 809	63 050
Betalbar skatt	3	-100 116	0
Skyldig offentlige avgifter		61 330	31 584
Annen kortsiktig gjeld		2 674	46 301
Sum kortsiktig gjeld		-19 303	140 935
Sum gjeld		2 502 101	2 672 672
Sum egenkapital og gjeld		3 070 437	3 688 837

Hemsedal, 15.05.2025
Styret i Skrindo-Tveito Maskin AS

OVE SKRINDO-TVEITO
styreleder/daglig leder



Regnskapsprinsipper

Årsregnskapet er satt opp i samsvar med regnskapsloven og NRS 8 - God regnskapsskikk for små foretak.

DRIFTSINNTEKTER

Inntektsføring ved salg av varer skjer på leveringstidspunktet. Tjenester inntektsføres etter hvert som de leveres.

SKATT

Skattekostnaden i resultatregnskapet omfatter både periodens betalbare skatt og endring i utsatt skatt. Utsatt skatt er beregnet med 22 % på grunnlag av de midlertidige forskjeller som eksisterer mellom regnskapsmessige og skattemessige verdier, samt ligningsmessig underskudd til fremføring ved utgangen av regnskapsåret. Skatteøkende og skattereduserende midlertidige forskjeller som reverserer eller kan reverseres i samme periode er utlignet og nettoført.

KLASSIFISERING OG VURDERING AV ANLEGGSMIDLER

Anleggsmidler omfatter eiendeler bestemt til varig eie og bruk. Anleggsmidler er vurdert til anskaffelseskost. Varige driftsmidler balanseføres og avskrives over driftsmidlets økonomiske levetid. Avskrivningsperioden for fast eiendom anskaffet etter 2009 er dekomponert i en del som gjelder råbygget og en del som gjelder faste tekniske installasjoner. Varige driftsmidler nedskrives til gjenvinnbart beløp ved verdifall som forventes ikke å være forbigående. Gjenvinnbart beløp er det høyeste av netto salgsverdi og verdi i bruk. Verdi i bruk er nåverdi av fremtidige kontantstrømmer knyttet til eiendelen. Nedskrivningen reverseres når grunnlaget for nedskrivningen ikke lenger er til stede.

KLASSIFISERING OG VURDERING AV OMLØPSMIDLER

Omløpsmidler og kortsiktig gjeld omfatter normalt poster som forfaller til betaling innen ett år etter balansedagen, samt poster som knytter seg til varekretsløpet. Omløpsmidler vurderes til laveste verdi av anskaffelseskost og virkelig verdi.

FORDRINGER

Kundefordringer og andre fordringer oppføres til pålydende etter fradrag for avsetning til forventet tap. Avsetning til tap gjøres på grunnlag av en individuell vurdering av de enkelte fordringene.

Note 1 Lønnskostnader og antall årsverk

LØNNSKOSTNADER

	2024	2023
Lønninger	132 240	476 424
Arbeidsgiveravgift	16 707	50 501
Andre ytelser	0	-12 545
Sum	148 947	514 380

Selskapet har i 2024 sysselsatt 1 årsverk.



Note 2 Anleggsmidler

	Maskiner og anlegg	Sum
Anskaffelseskost pr. 01.01.24	4 251 853	4 251 853
+ Tilgang kjøpte driftsmidler	30 000	30 000
= Anskaffelseskost 31.12.24	4 281 853	4 281 853
Akkumulerte avskrivninger 31.12.24	1 914 837	1 914 837
= Bokført verdi 31.12.24	2 367 016	2 367 016
Årets ordinære avskrivninger	883 766	883 766
Økonomisk levetid	1-5 år	

Note 3 Skatt

Årets skattekostnad	2024	2023
Resultatført skatt på ordinært resultat:		
Betalbar skatt	0	0
Endring i utsatt skatt	-126 885	145 743
Skattekostnad ordinært resultat	-126 885	145 743
Skattepliktig inntekt:		
Resultat før skatt	-574 714	661 294
Permanente forskjeller	-2 037	1 178
Endring i midlertidige forskjeller	387 290	-748 637
Skattepliktig inntekt	-189 461	-86 165
Betalbar skatt i balansen:		
Betalbar skatt på årets resultat	0	0
Skyldig ilignet skatt fra tidligere år	-100 116	0
Sum betalbar skatt i balansen	-100 116	0

Skatteeffekten av midlertidige forskjeller og underskudd til fremføring som har gitt opphav til utsatt skatt og utsatte skattefordeler, spesifisert på typer av midlertidige forskjeller

	2024	2023	Endring
Varige driftsmidler	441 961	829 251	387 290
Sum	441 961	829 251	387 290
Akkumulert fremførbart underskudd	-275 626	-86 165	189 461
Grunnlag for utsatt skatt	166 335	743 086	576 751
Utsatt skatt (22 %)	36 594	163 479	126 885



Note 4 Egenkapital

	Aksjekapital	Overkurs	Annen Innskutt egenkapital	Annen egenkapital	Sum egenkapital
Pr. 31.12.2023	90 000	0	-25 000	951 165	1 016 165
Årets resultat				-447 829	-447 829
Pr 31.12.2024	90 000	0	-25 000	503 336	568 336

Note 5 Gjeld

	2024
Gjeld til eier	2 484 810
Lånet er renteberegnet.	

Note 6 Bankinnskudd

Innestående midler på skattetrekkkonto (bundne midler) er på kr. 12 526.

Note 7 Aksjonærer

AKSJEKAPITALEN I SKRINDO-TVEITO MASKIN AS PR. 31.12 BESTÅR AV:

	Antall	Pålydende	Bokført
Ordinære aksjer	90 000	1,0	90 000
Sum	90 000		90 000

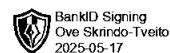
EIERSTRUKTUR

De største aksjonærene i % pr. 31.12 var:

	Ordinære	Eierandel	Stemmeandel
OVE SKRINDO-TVEITO	90 000	100,0	100,0

AKSJER EIET AV MEDLEMMER I STYRET OG DAGLIG LEDER:

Navn	Verv	Ordinære
OVE SKRINDO-TVEITO	styreleder/daglig leder	90 000
Totalt antall aksjer		90 000



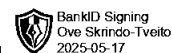
H A L L I N G D A L
økonomiservice

ÅRSOPPGJØR 2024
for

Skrindo-Tveito Maskin AS



Hallingdal Økonomiservice AS
tlf. 32 02 93 20 – www.hallok.no – firmapost@hallok.no

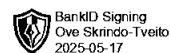


BankID Signing
Ove Skrindo-Tveito
2025-05-17

RESULTATREGNSKAP

SKRINDO-TVEITO MASKIN AS

DRIFTSINNEKTER OG DRIFTSKOSTNADER	Note	2024	2023
Salgsinntekt		718 538	1 663 699
Annen driftsinntekt		370 278	860 273
Sum driftsinntekter		1 088 816	2 523 972
Varekostnad		76 511	172 303
Lønnskostnad	1	148 947	514 380
Avskrivning av driftsmidler og immaterielle eiendeler	2	883 769	729 540
Annen driftskostnad		444 275	367 759
Sum driftskostnader		1 553 502	1 783 981
Driftsresultat		-464 686	739 991
FINANSINNEKTER OG FINANSKOSTNADER			
Annen renteinntekt		2 374	1 537
Annen finansinntekt		6 031	0
Annen rentekostnad		118 433	80 234
Resultat av finansposter		-110 028	-78 697
Resultat før skattekostnad		-574 714	661 294
Skattekostnad på resultat	3	-126 885	145 743
Årsresultat	4	-447 829	515 551
OVERFØRINGER			
Avsatt til annen egenkapital		-447 829	515 551
Sum overføringer		-447 829	515 551

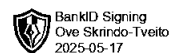


BankID Signing
Ove Skrindo-Tveito
2025-05-17

BALANSE

SKRINDO-TVEITO MASKIN AS

EIENDELER	Note	2024	2023
ANLEGGSMIDLER			
IMMATERIELLE EIENDELER			
VARIGE DRIFTSMIDLER			
Maskiner og anlegg	2	2 340 345	3 176 337
Driftsløsøre, inventar o.a. utstyr	2	26 667	44 445
Sum varige driftsmidler	2	2 367 012	3 220 782
FINANSIELLE ANLEGGSMIDLER			
Sum anleggsmidler		2 367 012	3 220 782
OMLØPSMIDLER			
FORDRINGER			
Kundefordringer		370 278	90 250
Andre kortsiktige fordringer	5	23 078	27 947
Sum fordringer	5	393 357	118 197
INVESTERINGER			
Bankinnskudd, kontanter o.l.	6	310 069	349 858
Sum omløpsmidler		703 425	468 055
Sum eiendeler		3 070 437	3 688 837



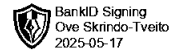
BALANSE

SKRINDO-TVEITO MASKIN AS

EGENKAPITAL OG GJELD	Note	2024	2023
EGENKAPITAL			
INNSKUTT EGENKAPITAL			
Aksjekapital	7	90 000	90 000
Annen innskutt egenkapital		-25 000	-25 000
Sum innskutt egenkapital		65 000	65 000
OPPTJENT EGENKAPITAL			
Annen egenkapital		503 336	951 165
Sum opptjent egenkapital		503 336	951 165
Sum egenkapital	4	568 336	1 016 165
GJELD			
AVSETNING FOR FORPLIKTELSE			
Utsatt skatt	3	36 594	163 479
Sum avsetning for forpliktelser		36 594	163 479
ANNEN LANGSIKTIG GJELD			
Øvrig langsiktig gjeld		2 484 810	2 368 257
Sum annen langsiktig gjeld		2 484 810	2 368 257
KORTSIKTIG GJELD			
Leverandørgjeld		16 809	63 050
Betalbar skatt	3	-100 116	0
Skyldig offentlige avgifter		61 330	31 584
Annen kortsiktig gjeld		2 674	46 301
Sum kortsiktig gjeld		-19 303	140 935
Sum gjeld		2 502 101	2 672 672
Sum egenkapital og gjeld		3 070 437	3 688 837

Hemsedal, 15.05.2025
Styret i Skrindo-Tveito Maskin AS

OVE SKRINDO-TVEITO
styreleder/daglig leder



Regnskapsprinsipper

Årsregnskapet er satt opp i samsvar med regnskapsloven og NRS 8 - God regnskapsskikk for små foretak.

DRIFTSINNTEKTER

Inntektsføring ved salg av varer skjer på leveringstidspunktet. Tjenester inntektsføres etter hvert som de leveres.

SKATT

Skattekostnaden i resultatregnskapet omfatter både periodens betalbare skatt og endring i utsatt skatt. Utsatt skatt er beregnet med 22 % på grunnlag av de midlertidige forskjeller som eksisterer mellom regnskapsmessige og skattemessige verdier, samt ligningsmessig underskudd til fremføring ved utgangen av regnskapsåret. Skatteøkende og skattereduserende midlertidige forskjeller som reverserer eller kan reverseres i samme periode er utlignet og nettoført.

KLASSIFISERING OG VURDERING AV ANLEGGSMIDLER

Anleggsmidler omfatter eiendeler bestemt til varig eie og bruk. Anleggsmidler er vurdert til anskaffelseskost. Varige driftsmidler balanseføres og avskrives over driftsmidlets økonomiske levetid. Avskrivningsperioden for fast eiendom anskaffet etter 2009 er dekomponert i en del som gjelder råbygget og en del som gjelder faste tekniske installasjoner. Varige driftsmidler nedskrives til gjenvinnbart beløp ved verdifall som forventes ikke å være forbigående. Gjenvinnbart beløp er det høyeste av netto salgsverdi og verdi i bruk. Verdi i bruk er nåverdi av fremtidige kontantstrømmer knyttet til eiendelen. Nedskrivningen reverseres når grunnlaget for nedskrivningen ikke lenger er til stede.

KLASSIFISERING OG VURDERING AV OMLØPSMIDLER

Omløpsmidler og kortsiktig gjeld omfatter normalt poster som forfaller til betaling innen ett år etter balansedagen, samt poster som knytter seg til varekretsløpet. Omløpsmidler vurderes til laveste verdi av anskaffelseskost og virkelig verdi.

FORDRINGER

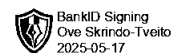
Kundefordringer og andre fordringer oppføres til pålydende etter fradrag for avsetning til forventet tap. Avsetning til tap gjøres på grunnlag av en individuell vurdering av de enkelte fordringene.

Note 1 Lønnskostnader og antall årsverk

LØNNSKOSTNADER

	2024	2023
Lønninger	132 240	476 424
Arbeidsgiveravgift	16 707	50 501
Andre ytelser	0	-12 545
Sum	148 947	514 380

Selskapet har i 2024 sysselsatt 1 årsverk.



Note 2 Anleggsmidler

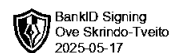
	Maskiner og anlegg	Sum
Anskaffelseskost pr. 01.01.24	4 251 853	4 251 853
+ Tilgang kjøpte driftsmidler	30 000	30 000
= Anskaffelseskost 31.12.24	4 281 853	4 281 853
Akkumulerte avskrivninger 31.12.24	1 914 837	1 914 837
= Bokført verdi 31.12.24	2 367 016	2 367 016
Årets ordinære avskrivninger	883 766	883 766
Økonomisk levetid	1-5 år	

Note 3 Skatt

Årets skattekostnad	2024	2023
Resultatført skatt på ordinært resultat:		
Betalbar skatt	0	0
Endring i utsatt skatt	-126 885	145 743
Skattekostnad ordinært resultat	-126 885	145 743
Skattepliktig inntekt:		
Resultat før skatt	-574 714	661 294
Permanente forskjeller	-2 037	1 178
Endring i midlertidige forskjeller	387 290	-748 637
Skattepliktig inntekt	-189 461	-86 165
Betalbar skatt i balansen:		
Betalbar skatt på årets resultat	0	0
Skyldig ilignet skatt fra tidligere år	-100 116	0
Sum betalbar skatt i balansen	-100 116	0

Skatteeffekten av midlertidige forskjeller og underskudd til fremføring som har gitt opphav til utsatt skatt og utsatte skattefordeler, spesifisert på typer av midlertidige forskjeller

	2024	2023	Endring
Varige driftsmidler	441 961	829 251	387 290
Sum	441 961	829 251	387 290
Akkumulert fremførbart underskudd	-275 626	-86 165	189 461
Grunnlag for utsatt skatt	166 335	743 086	576 751
Utsatt skatt (22 %)	36 594	163 479	126 885



Note 4 Egenkapital

	Aksjekapital	Overkurs	Annen Innskutt egenkapital	Annen egenkapital	Sum egenkapital
Pr. 31.12.2023	90 000	0	-25 000	951 165	1 016 165
Årets resultat				-447 829	-447 829
Pr 31.12.2024	90 000	0	-25 000	503 336	568 336

Note 5 Gjeld

	2024
Gjeld til eier	2 484 810
Lånet er renteberegnet.	

Note 6 Bankinnskudd

Innestående midler på skattetrekkkonto (bundne midler) er på kr. 12 526.

Note 7 Aksjonærer

AKSJEKAPITALEN I SKRINDO-TVEITO MASKIN AS PR. 31.12 BESTÅR AV:

	Antall	Pålydende	Bokført
Ordinære aksjer	90 000	1,0	90 000
Sum	90 000		90 000

EIERSTRUKTUR

De største aksjonærene i % pr. 31.12 var:

	Ordinære	Eierandel	Stemmeandel
OVE SKRINDO-TVEITO	90 000	100,0	100,0

AKSJER EIET AV MEDLEMMER I STYRET OG DAGLIG LEDER:

Navn	Verv	Ordinære
OVE SKRINDO-TVEITO	styreleder/daglig leder	90 000
Totalt antall aksjer		90 000