



ÅRSREGNSKAPET FOR REGNSKAPSÅRET 2020 - GENERELL INFORMASJON

Enheten

Organisasjonsnummer: 921 225 199
Organisasjonsform: Aksjeselskap
Foretaksnavn: BERGEN EXPO AS
Forretningsadresse: Fagerdalen 6
5039 BERGEN

Regnskapsår

Årsregnskapets periode: 01.01.2020 - 31.12.2020

Konsern

Morselskap i konsern: Nei

Regnskapsregler

Regler for små foretak benyttet: Ja
Benyttet ved utarbeidelsen av årsregnskapet til selskapet: Regnskapslovens alminnelige regler

Årsregnskapet fastsatt av kompetent organ

Bekreftet av representant for selskapet: Tom Ingebrigtsen
Dato for fastsettelse av årsregnskapet: 22.04.2021

Grunnlag for avgivelse

År 2020: Årsregnskapet er elektronisk innlevert
År 2019: Tall er hentet fra elektronisk innlevert årsregnskap fra 2020

Det er ikke krav til at årsregnskapet m.v. som sendes til Regnskapsregisteret er undertegnet. Kontrollen på at dette er utført ligger hos revisor/enhetens øverste organ. Sikkerheten ivaretas ved at innsender har rolle/rettighet for innsending av årsregnskapet via Altinn, og ved at det bekreftes at årsregnskapet er fastsatt av kompetent organ.

Brønnøysundregistrene, 20.04.2022



Resultatregnskap

Beløp i: NOK	Note	2020	2019
RESULTATREGNSKAP			
Inntekter			
Salgsinntekt		1 287 553	2 079 827
Sum inntekter		1 287 553	2 079 827
Kostnader			
Varekostnad		511 558	1 069 915
Lønnskostnad	4		1 790
Avskrivninger	8	233 800	197 100
Annen driftskostnad	4	546 938	682 852
Sum kostnader		1 292 296	1 951 657
Driftsresultat		-4 743	128 169
Finansinntekter og finanskostnader			
Annen renteinntekt		448	803
Sum finansinntekter		448	803
Annen rentekostnad		24 731	30 238
Sum finanskostnader		24 731	30 238
Netto finans		-24 283	-29 435
Ordinært resultat før skattekostnad		-29 026	98 734
Skattekostnad på ordinært resultat	3	-5 729	21 764
Ordinært resultat etter skattekostnad		-23 297	76 970
Årsresultat		-23 297	76 970
Årsresultat etter minoritetsinteresser		-23 297	76 970
Totalresultat		-23 297	76 970
Overføringer og disponeringer			
Avsatt til annen egenkapital	6	-23 297	76 970
Sum overføringer og disponeringer		-23 297	76 970



Resultatregnskap

Beløp i: NOK	Note	2020	2019
---------------------	-------------	-------------	-------------



Balanse

Beløp i: NOK	Note	2020	2019
BALANSE - EIENDELER			
Anleggsmidler			
Immaterielle eiendeler			
Varige driftsmidler			
Driftsløsøre, inventar o.a. utstyr	8	721 854	955 654
Sum varige driftsmidler		721 854	955 654
Sum anleggsmidler		721 854	955 654
Omløpsmidler			
Varer			
Fordringer			
Kundefordringer		117 567	143 974
Andre kortsiktige fordringer		11 101	11 101
Sum fordringer		128 668	155 075
Bankinnskudd, kontanter og lignende			
Bankinnskudd, kontanter o.l.	7	438 506	335 852
Sum bankinnskudd, kontanter og lignende		438 506	335 852
Sum omløpsmidler		567 174	490 928
SUM EIENDELER		1 289 027	1 446 581
BALANSE - EGENKAPITAL OG GJELD			
Egenkapital			
Innskutt egenkapital			
Aksjekapital	2, 6	300 000	300 000
Annen innskutt egenkapital	6	-6 320	-6 320
Sum innskutt egenkapital		293 680	293 680
Opptjent egenkapital			



Balanse

Beløp i: NOK	Note	2020	2019
Annen egenkapital	6	362 446	385 743
Sum opptjent egenkapital		362 446	385 743
Sum egenkapital	10	656 126	679 423
Gjeld			
Langsiktig gjeld			
Utsatt skatt	3	9 929	36 099
Sum avsetninger for forpliktelser		9 929	36 099
Annen langsiktig gjeld			
Gjeld til kredittinstitusjoner	9	546 215	395 830
Sum annen langsiktig gjeld		546 215	395 830
Sum langsiktig gjeld		556 144	431 929
Kortsiktig gjeld			
Leverandørgjeld		6 200	103 674
Betalbar skatt	3	20 441	24 682
Skyldig offentlige avgifter		36 485	723
Annen kortsiktig gjeld		13 632	206 150
Sum kortsiktig gjeld		76 758	335 229
Sum gjeld		632 902	767 158
SUM EGENKAPITAL OG GJELD		1 289 027	1 446 581



Brønnøysundregistrene

ÅRSREGNSKAP FOR REGNSKAPSÅRET 2020 - GENERELL INFORMASJON

Journalnummer: 2021 256852

Enheten

Organisasjonsnummer: 921 225 199
Organisasjonsform: Aksjeselskap
Foretaksnavn: BERGEN EXPO AS
Forretningsadresse: Fagerdalen 6
5039 BERGEN

Regnskapsår

Årsregnskapets periode: 01.01.2020 - 31.12.2020

Konsern

Morselskap i konsern: Nei

Regnskapsregler

Regler for små foretak benyttet: Ja
Benyttet ved utarbeidelsen av
årsregnskapet til selskapet: Regnskapslovens alminnelige regler

Årsregnskapet fastsatt av kompetent organ

Bekreftet av representant for selskapet: Tom Ingebrigtsen
Dato for fastsettelse av årsregnskapet: 22.04.2021

Revisjon

Selskapet har besluttet at årsregnskapet
ikke skal revideres: Ja
Årsregnskapet er utarbeidet av ekstern
autorisert regnskapsfører: Ja
Ekstern autorisert regnskapsfører har i
løpet av regnskapsåret bistått ved den
løpende regnskapsføringen eller utført
andre tjenester for selskapet enn å
utarbeide årsregnskapet: Ja

Grunnlag for avgivelse

År 2020: Årsregnskap er elektronisk innlevert.
År 2019: Tall er hentet fra elektronisk innlevert årsregnskap fra 2020.

Det er ikke krav til at årsregnskapet m.v. som sendes til Regnskapsregisteret er undertegnet. Kontrollen på at dette er utført ligger hos revisor/enhetens øverste organ. Sikkerheten ivaretas ved at innsender har rolle/rettighet for innsending av årsregnskapet via Altinn, og ved at det bekreftes at årsregnskapet er fastsatt av kompetent organ.

Brønnøysundregistrene, 03.05.2021

Brønnøysundregistrene
Postadresse: Postboks 900, 8910 Brønnøysund
Telefon: 75 00 75 00
E-post: firmapost@brreg.no Internett: www.brreg.no
Organisasjonsnummer: 974 760 673



Organisasjonsnr: 921 225 199
BERGEN EXPO AS

RESULTATREGNSKAP

Beløp i: NOK	Note	2020	2019
RESULTATREGNSKAP			
Inntekter			
Salgsinntekt		1 287 553	2 079 827
Sum inntekter		1 287 553	2 079 827
Kostnader			
Varekostnad		511 558	1 069 915
Lønnskostnad	4		1 790
Avskrivninger	8	233 800	197 100
Annen driftskostnad	4	546 938	682 852
Sum kostnader		1 292 296	1 951 657
Driftsresultat		-4 743	128 169
Finansinntekter og finanskostnader			
Annen renteinntekt		448	803
Sum finansinntekter		448	803
Annen rentekostnad		24 731	30 238
Sum finanskostnader		24 731	30 238
Netto finans		-24 283	-29 435
Ordinært resultat før skattekostnad			
Skattekostnad på ordinært resultat	3	-5 729	21 764
Ordinært resultat etter skattekostnad		-23 297	76 970
Årsresultat		-23 297	76 970
Årsresultat etter minoritetsinteresser		-23 297	76 970
Totalresultat		-23 297	76 970
Overføringer og disponeringer			
Avsatt til annen egenkapital	6	-23 297	76 970
Sum overføringer og disponeringer		-23 297	76 970



Organisasjonsnr: 921 225 199
BERGEN EXPO AS

BALANSE

Beløp i: NOK	Note	2020	2019
--------------	------	------	------

BALANSE - EIENDELER

Anleggsmidler Immaterielle eiendeler

Varige driftsmidler

Driftsløsøre, inventar o. a. utstyr	8	721 854	955 654
Sum varige driftsmidler		721 854	955 654
Sum anleggsmidler		721 854	955 654

Omløpsmidler

Varer

Fordringer

Kundefordringer		117 567	143 974
Andre kortsiktige fordringer		11 101	11 101
Sum fordringer		128 668	155 075

Bankinnskudd, kontanter og lignende

Bankinnskudd, kontanter o. l.	7	438 506	335 852
Sum bankinnskudd, kontanter og lignende		438 506	335 852

Sum omløpsmidler		567 174	490 928
-------------------------	--	----------------	----------------

SUM EIENDELER		1 289 027	1 446 581
----------------------	--	------------------	------------------

BALANSE - EGENKAPITAL OG GJELD

Egenkapital

Innskutt egenkapital

Aksjekapital	2, 6	300 000	300 000
Annen innskutt egenkapital	6	-6 320	-6 320
Sum innskutt egenkapital		293 680	293 680

Opptjent egenkapital

Annen egenkapital	6	362 446	385 743
Sum opptjent egenkapital		362 446	385 743

Sum egenkapital	10	656 126	679 423
------------------------	-----------	----------------	----------------

Gjeld

Langsiktig gjeld



Utsatt skatt	3	9 929	36 099
Sum avsetninger for forpliktelser		9 929	36 099
Annen langsiktig gjeld			
Gjeld til kredittinstitusjoner	9	546 215	395 830
Sum annen langsiktig gjeld		546 215	395 830
Sum langsiktig gjeld		556 144	431 929
Kortsiktig gjeld			
Leverandørgjeld		6 200	103 674
Betalbar skatt	3	20 441	24 682
Skyldig offentlige avgifter		36 485	723
Annen kortsiktig gjeld		13 632	206 150
Sum kortsiktig gjeld		76 758	335 229
Sum gjeld		632 902	767 158
SUM EGENKAPITAL OG GJELD		1 289 027	1 446 581



Organisasjonsnr: 921 225 199
BERGEN EXPO AS

NOTEOPPLYSNINGER - SELSKAP - alle poster oppgitt i hele tall

Note

Regnskapsprinsipper

Note

Antall aksjer og aksjeeiere

<u>Aksjeklasse</u>	<u>Ant. aksjer</u>	<u>Pålydende</u>	<u>Bokført verdi</u>
Ordinære aksjer	30000.00	10.00	300000.00
<u>Aksjeeiere - fritekst</u>	<u>Antall</u>	<u>Eierandel</u>	<u>Aksjeklasse</u>
MB Gruppen AS	10000.00	33.33%	Ordinære aksjer
Arrangement Tjenester AS	10000.00	33.33%	Ordinære aksjer
Bodoni AS	10000.00	33.33%	Ordinære aksjer
<u>Sum</u>	<u>Sum antall</u>	<u>Sum eierandel</u>	
	30000.00	100.00%	

Note

Ytelser til ledende personer

Er det gitt ytelser til ledende person: Nei

Ytelser til daglig leder

<u>Ytelser</u>	<u>Lønn</u>	<u>Pensj.forpl.</u>	<u>Andre godtgj.</u>
----------------	-------------	---------------------	----------------------

Note

Antall årsverk i regnskapsåret

Virksomheten har hatt følgende antall årsverk:


0.00


Note


Lån og sikkerhetsstillelse til ledende personer og aksjeeiere

Er det gitt lån eller sikkerhetsstillelse til ledende personer: Nei



 Legally signed by
Torstein Danielsen
22.04.2021

 Legally signed by
Bjarné Sunde
24.04.2021

 Legally signed by
Tom Ingebrigtson
24.04.2021

Årsregnskap 2020 for Bergen Expo AS

- Resultatregnskap
- Balanse
- Noter til regnskapet

Utarbeidet av:

ecit
ECONOMICS & IT



Resultatregnskap			
Bergen Expo AS			
Driftsinntekter og driftskostnader	Note	2020	2019
Salgsinntekt		1 287 553	2 079 827
Sum driftsinntekter		1 287 553	2 079 827
Varekostnad		511 558	1 069 915
Lønnskostnad	4	0	1 790
Avskrivninger	8	233 800	197 100
Annen driftskostnad	4	546 938	682 852
Sum driftskostnader		1 292 296	1 951 657
Driftsresultat		-4 743	128 169
Finansinntekter og finanskostnader			
Annen renteinntekt		448	803
Annen rentekostnad		24 731	30 238
Resultat av finansposter		-24 283	-29 435
Ordinært resultat før skattekostnad		-29 026	98 734
Skattekostnad på ordinært resultat	3	-5 729	21 764
Ordinært resultat		-23 297	76 970
Årsresultat		-23 297	76 970
Overføringer			
Avsatt til annen egenkapital	6	-23 297	76 970
Sum overføringer		-23 297	76 970



Balanse			
Bergen Expo AS			
Eiendeler	Note	2020	2019
Anleggsmidler			
Varige driftsmidler			
Driftsløsøre, inventar o.a. utstyr	8	721 854	955 654
Sum varige driftsmidler		721 854	955 654
Sum anleggsmidler		721 854	955 654
Omløpsmidler			
Fordringer			
Kundefordringer		117 567	143 974
Andre kortsiktige fordringer		11 101	11 101
Sum fordringer		128 668	155 075
Bankinnskudd, kontanter o.l.	7	438 506	335 852
Sum omløpsmidler		567 174	490 928
Sum eiendeler		1 289 027	1 446 581



Balanse			
Bergen Expo AS			
	Note	2020	2019
Egenkapital og gjeld			
Innskutt egenkapital			
Aksjekapital	2, 6	300 000	300 000
Annen innskutt egenkapital	6	-6 320	-6 320
Sum innskutt egenkapital		293 680	293 680
Opptjent egenkapital			
Annen egenkapital	6	362 446	385 743
Sum opptjent egenkapital		362 446	385 743
Sum egenkapital	10	656 126	679 423
Gjeld			
Avsetning for forpliktelser			
Utsatt skatt	3	9 929	36 099
Sum avsetning for forpliktelser		9 929	36 099
Annen langsiktig gjeld			
Gjeld til kredittinstitusjoner	9	546 215	395 830
Sum annen langsiktig gjeld		546 215	395 830
Kortsiktig gjeld			
Leverandørgjeld		6 200	103 674
Betalbar skatt	3	20 441	24 682
Skyldig offentlige avgifter		36 485	723
Annen kortsiktig gjeld		13 632	206 150
Sum kortsiktig gjeld		76 758	335 229
Sum gjeld		632 902	767 158
Sum egenkapital og gjeld		1 289 027	1 446 581
Bergen Styret i Bergen Expo AS			
<hr/>	<hr/>	<hr/>	<hr/>
Bjarne Sunde styreleder	Torstein Danielsen styremedlem	Tom Ingebrigtsen styremedlem/daglig leder	



Note 1 Regnskapsprinsipper

Årsregnskapet er satt opp i samsvar med regnskapslovens bestemmelser og god regnskapsskikk for små foretak. Det er utarbeidet etter norske regnskapsstandarder.

Driftsinntekter og kostnader

Inntektsføring skjer etter opptjeningsprinsippet som normalt vil være leveringstidspunktet for varer og tjenester. Kostnader medtas etter sammenstillingsprinsippet, dvs. at kostnader medtas i samme periode som tilhørende inntekter inntektsføres.

Hovedregel for vurdering og klassifisering av eiendeler og gjeld

Eiendeler bestemt til varig eie eller bruk er klassifisert som anleggsmidler. Andre eiendeler er klassifisert som omløpsmidler. Fordringer som skal tilbakebetales innen et år er uansett klassifisert som omløpsmidler. Ved klassifisering av kortsiktig og langsiktig gjeld er analoge kriterier lagt til grunn.

Anleggsmidler vurderes til anskaffelseskost, men nedskrives til virkelig verdi når verdifallet forventes ikke å være forbigående. Anleggsmidler med begrenset økonomisk levetid avskrives planmessig. Langsiktig gjeld balanseføres til nominelt mottatt beløp på etableringstidspunktet.

Omløpsmidler vurderes til laveste av anskaffelseskost og virkelig verdi. Kortsiktig gjeld balanseføres til nominelt mottatt beløp på etableringstidspunktet.

Varige driftsmidler

Varige driftsmidler avskrives over forventet økonomisk levetid. Avskrivningene er som hovedregel fordelt lineært over antatt økonomisk levetid.

Fordringer

Kundefordringer og andre fordringer oppføres til pålydende etter fradrag for avsetning til forventet tap. Avsetning til tap gjøres på grunnlag av en individuell vurdering av de enkelte fordringene. I tillegg gjøres det for øvrige kundefordringer en uspesifisert avsetning for å dekke antatt tap.

Skatt

Skattekostnaden i resultatregnskapet omfatter både periodens betalbare skatt og endring i utsatt skatt. Utsatt skatt er beregnet med 22% på grunnlag av de midlertidige forskjeller som eksisterer mellom regnskapsmessige og skattemessige verdier, samt ligningsmessig underskudd til fremføring ved utgangen av regnskapsåret. Skatteøkende og skattereduserende midlertidige forskjeller som reverserer eller kan reversere i samme periode er utlignet og nettoført.



Note 2 Aksjonærer

Aksjekapitalen i Bergen Expo AS pr. 31.12 består av:

	Antall	Pålydende	Bokført
Ordinære aksjer	30 000	10,0	300 000
Sum	30 000		300 000

Eierstruktur

Aksjonærer i % pr. 31.12:

	Ordinære	Eierandel	Stemmeandel
Arrangement Tjenester AS	10 000	33,3	33,3
Bodoni AS	10 000	33,3	33,3
MB Gruppen AS	10 000	33,3	33,3
Totalt antall aksjer	30 000	100,0	100,0

Note 3 Skatt

Årets skattekostnad	2020	2019
Resultatført skatt på ordinært resultat:		
Betalbar skatt	20 441	24 682
Endring i utsatt skatt	-26 170	-2 918
Skattekostnad ordinært resultat	-5 729	21 764

Skattepliktig inntekt:		
Ordinært resultat før skatt	-29 026	98 734
Permanente forskjeller	2 983	192
Endring i midlertidige forskjeller	118 956	13 265
Skattepliktig inntekt	92 912	112 192

Betalbar skatt i balansen:		
Betalbar skatt på årets resultat	20 441	24 682
Sum betalbar skatt i balansen	20 441	24 682

Skatteeffekten av midlertidige forskjeller som har gitt opphav til utsatt skatt og utsatte skattefordeler, spesifisert på typer av midlertidige forskjeller

	2020	2019	Endring
Varige driftsmidler	97 596	175 331	77 736
Fordringer	-52 466	-11 246	41 220
Sum	45 130	164 085	118 956
Grunnlag for utsatt skatt	45 130	164 085	118 956
Utsatt skatt (22 %)	9 929	36 099	26 170



Note 4 Lønnskostnader, antall ansatte, godtgjørelser, lån til ansatte m.m.

Selskapet har ikke hatt ansatte i 2020.

Det er ikke gitt noen form for lån eller sikkerhetsstillelse til ledende personer.

Revisor

Styret har valgt å ikke ha revisor, da selskapet er fritatt for revisjonsplikt.

Note 5 Obligatorisk tjenstepensjon

Foretaket er ikke pliktig til å ha tjenstepensjonsordning etter lov om obligatorisk tjenstepensjon.

Note 6 Egenkapital

	Aksjekapital	Annen innskutt egenkapital	Annen egenkapital	Sum egenkapital
Pr 01.01.2020	300 000	-6 320	385 743	679 423
Årets resultat		0	-23 297	-23 297
Pr 31.12.2020	300 000	-6 320	362 446	656 126

Note 7 Bundne midler

Selskapet har ingen bundne bankmidler pr 31.12.

Note 8 Anleggsmidler

	Driftsløsøre, inventar ol.	Sum
Anskaffelseskost pr. 01.01.20	1 169 254	1 169 254
= Anskaffelseskost 31.12.20	1 169 254	1 169 254
Akkumulerte avskrivninger 31.12.20	447 400	447 400
= Bokført verdi 31.12.20	721 854	721 854
Årets ordinære avskrivninger	233 800	233 800
Økonomisk levetid	5 år	



Note 9 Langsiktig gjeld

Selskapet hadde pr 31.12 et næringslån fra Sparebank 1 SR-Bank på kr 296 215. Lånet har hatt en opprinnelig bevilgning på kr 500 000, og betales ned over 30 terminer med forventet innfrielse i februar 2023. Selskapet har stilt sikkerhet for lånet i form av selskapets driftstilbehør og kundefordringer.

I tillegg har selskapet gjennom Sparebanken 1 SR Bank tatt opp et statsgarantert lån på kr 250 000 i forbindelse med den pågående koronapandemien. Den norske stat stiller som kausjonist for kr 225 000 (90 %) av låneopptaket.

Det statsgaranterte lånet er en del av myndighetenes tiltakspakke for å hjelpe bedrifter som er blitt rammet økonomisk som følge av tiltak som skal hindre smittespredning. Lånet kan løpe i maksimalt tre år, og har mulighet for inntil 12 måneders avdragsfrihet. I utgangspunktet er det ikke anledning til å ta utbytte i låneperioden.

Note 10 Korona

Verdens helseorganisasjon (WHO) erklærte koronautbruddet som en global pandemi 11. mars 2020. Per balansedagen 31.12.2020 er det ingen kjente smittetilfeller av koronaviruset (Covid-19) i selskapet.

Bergen Exop AS har gjennom 2020 hatt lavere aktivitet grunnet den periodevise nedstengningen av samfunnet. Styret har imidlertid tatt de nødvendige grep underveis for å ha kontroll på kostnadsnivået.

Hendelsen ansees ikke å ha skapt vesentlig usikkerhet om foretakets evne til fortsatt drift.