



## ÅRSREGNSKAPET FOR REGNSKAPSÅRET 2022 - GENERELL INFORMASJON

### Enheten

Organisasjonsnummer: 916 172 273  
Organisasjonsform: Aksjeselskap  
Foretaksnavn: FRISK SALAT AS  
Forretningsadresse: Vikaleiret Næringsområde  
7633 FROSTA

### Regnskapsår

Årsregnskapets periode: 01.01.2022 - 31.12.2022

### Konsern

Morselskap i konsern: Nei

### Regnskapsregler

Regler for små foretak benyttet: Ja  
Benyttet ved utarbeidelsen av årsregnskapet til selskapet: Regnskapslovens alminnelige regler

### Årsregnskapet fastsatt av kompetent organ

Bekreftet av representant for selskapet: Terje Viken  
Dato for fastsettelse av årsregnskapet: 24.02.2023

### Grunnlag for avgivelse

År 2022: Årsregnskapet er elektronisk innlevert  
År 2021: Tall er hentet fra elektronisk innlevert årsregnskap fra 2022

*Det er ikke krav til at årsregnskapet m.v. som sendes til Regnskapsregisteret er undertegnet. Kontrollen på at dette er utført ligger hos revisor/enhetens øverste organ. Sikkerheten ivaretas ved at innsender har rolle/rettighet for innsending av årsregnskapet via Altinn, og ved at det bekreftes at årsregnskapet er fastsatt av kompetent organ.*

Brønnøysundregistrene, 29.06.2024



## Resultatregnskap

Beløp i: NOK	Note	2022	2021
<b>RESULTATREGNSKAP</b>			
<b>Inntekter</b>			
Salgsinntekt		45 903 245	36 436 550
Annen driftsinntekt		1 123 733	2 777 432
<b>Sum inntekter</b>		<b>47 026 978</b>	<b>39 213 982</b>
<b>Kostnader</b>			
Varekostnad		18 305 532	17 582 274
Lønnskostnad	2	6 434 924	6 025 630
Avskrivning	3	934 480	718 185
Annen driftskostnad	2	16 617 978	10 610 030
<b>Sum kostnader</b>		<b>42 292 914</b>	<b>34 936 119</b>
<b>Driftsresultat</b>		<b>4 734 064</b>	<b>4 277 863</b>
<b>Finansinntekter og finanskostnader</b>			
Annen finansinntekt		119 305	74 714
<b>Sum finansinntekter</b>		<b>119 305</b>	<b>74 714</b>
Nedskrivning av finansielle eiendeler		25 000	
Annen finanskostnad		12 968	4 338
<b>Sum finanskostnader</b>		<b>37 968</b>	<b>4 338</b>
<b>Netto finans</b>		<b>81 337</b>	<b>70 376</b>
<b>Ordinært resultat før skattekostnad</b>		<b>4 815 401</b>	<b>4 348 239</b>
Skattekostnad på ordinært resultat	4	1 329 331	957 493
<b>Ordinært resultat etter skattekostnad</b>		<b>3 486 070</b>	<b>3 390 746</b>
<b>Årsresultat</b>		<b>3 486 070</b>	<b>3 390 746</b>
<b>Overføringer og disponeringer</b>			
Ordinært utbytte	5	2 000 000	4 000 000
Overføringer annen egenkapital	5	1 486 070	-609 254
<b>Sum overføringer og disponeringer</b>		<b>3 486 070</b>	<b>3 390 746</b>



## Balanse

Beløp i: NOK	Note	2022	2021
<b>BALANSE - EIENDELER</b>			
<b>Anleggsmidler</b>			
<b>Immaterielle eiendeler</b>			
<b>Varige driftsmidler</b>			
Tomter, bygninger og annen fast eiendom	3	80 846	39 930
Maskiner og anlegg	3	6 103 065	4 906 939
Driftsløsøre, inventar, verktøy, kontormaskiner ol	3	853 899	451 243
<b>Sum varige driftsmidler</b>		<b>7 037 810</b>	<b>5 398 112</b>
<b>Finansielle anleggsmidler</b>			
Investeringer i tilknyttet selskap	6		25 000
Lån til tilknyttet selskap og felles kontrollert virksomhet	7		1 200 000
<b>Sum finansielle anleggsmidler</b>			<b>1 225 000</b>
<b>Sum anleggsmidler</b>		<b>7 037 810</b>	<b>6 623 112</b>
<b>Omløpsmidler</b>			
<b>Varer</b>			
<b>Sum varer</b>		<b>2 111 546</b>	<b>2 083 343</b>
<b>Fordringer</b>			
Kundefordringer	7	3 926 225	3 436 563
Andre fordringer	7	2 686 015	1 034 286
<b>Sum fordringer</b>		<b>6 612 240</b>	<b>4 470 849</b>
<b>Bankinnskudd, kontanter og lignende</b>			
<b>Sum bankinnskudd, kontanter og lignende</b>	8	<b>7 170 066</b>	<b>4 519 043</b>
<b>Sum omløpsmidler</b>		<b>15 893 852</b>	<b>11 073 235</b>
<b>SUM EIENDELER</b>		<b>22 931 662</b>	<b>17 696 347</b>

## BALANSE - EGENKAPITAL OG GJELD



## Balanse

Beløp i: NOK	Note	2022	2021
<b>Egenkapital</b>			
<b>Innskutt egenkapital</b>			
Aksjekapital	5, 9	60 000	60 000
<b>Sum innskutt egenkapital</b>		<b>60 000</b>	<b>60 000</b>
<b>Opptjent egenkapital</b>			
Annen egenkapital	5	8 664 775	7 178 705
<b>Sum opptjent egenkapital</b>		<b>8 664 775</b>	<b>7 178 705</b>
<b>Sum egenkapital</b>		<b>8 724 775</b>	<b>7 238 705</b>
<b>Gjeld</b>			
<b>Langsiktig gjeld</b>			
Utsatt skatt	4	395 323	312 615
<b>Sum avsetninger for forpliktelser</b>		<b>395 323</b>	<b>312 615</b>
<b>Annen langsiktig gjeld</b>			
<b>Sum langsiktig gjeld</b>		<b>395 323</b>	<b>312 615</b>
<b>Kortsiktig gjeld</b>			
Leverandørgjeld		7 819 410	1 393 249
Betalbar skatt	4	1 246 623	896 895
Skyldige offentlige avgifter	8	327 095	337 468
Annen kortsiktig gjeld	7	4 418 436	7 517 415
<b>Sum kortsiktig gjeld</b>		<b>13 811 564</b>	<b>10 145 027</b>
<b>Sum gjeld</b>		<b>14 206 887</b>	<b>10 457 642</b>
<b>SUM EGENKAPITAL OG GJELD</b>		<b>22 931 662</b>	<b>17 696 347</b>



## Brønnøysundregistrene

### ÅRSREGNSKAP FOR REGNSKAPSÅRET 2022 - GENERELL INFORMASJON

Journalnummer: 2023 535391

#### Enheten

Organisasjonsnummer: 916 172 273  
Organisasjonsform: Aksjeselskap  
Foretaksnavn: FRISK SALAT AS  
Forretningsadresse: Vikaleiret Næringsområde  
7633 FROSTA

#### Regnskapsår

Årsregnskapets periode: 01.01.2022 - 31.12.2022

#### Konsern

Morselskap i konsern: Nei

#### Regnskapsregler

Regler for små foretak benyttet: Ja  
Benyttet ved utarbeidelsen av  
årsregnskapet til selskapet: Regnskapslovens alminnelige regler

#### Årsregnskapet fastsatt av kompetent organ

Bekreftet av representant for selskapet: Terje Viken  
Dato for fastsettelse av årsregnskapet: 24.02.2023

#### Revisjon

Årsregnskapet er utarbeidet av ekstern  
autorisert regnskapsfører: Ja  
Ekstern autorisert regnskapsfører har i  
løpet av regnskapsåret bistått ved den  
løpende regnskapsføringen eller utført  
andre tjenester for selskapet enn å  
utarbeide årsregnskapet: Ja

#### Grunnlag for avgivelse

År 2022: Årsregnskap er elektronisk innlevert.  
År 2021: Tall er hentet fra elektronisk innlevert årsregnskap fra 2022.

*Det er ikke krav til at årsregnskapet m.v. som sendes til Regnskapsregisteret er undertegnet. Kontrollen på at dette er utført ligger hos revisor/enhetens øverste organ. Sikkerheten ivaretas ved at innsender har rolle/rettighet for innsending av årsregnskapet via Altinn, og ved at det bekreftes at årsregnskapet er fastsatt av kompetent organ.*

Brønnøysundregistrene, 01.07.2023

---

Brønnøysundregistrene  
Postadresse: Postboks 900, 8910 Brønnøysund  
Telefon: 75 00 75 00  
E-post: firmapost@brreg.no Internett: www.brreg.no  
Organisasjonsnummer: 974 760 673



Organisasjonsnr: 916 172 273  
FRISK SALAT AS

## RESULTATREGNSKAP

Beløp i: NOK	Note	2022	2021
<b>RESULTATREGNSKAP</b>			
<b>Inntekter</b>			
Salgsinntekt		45 903 245	36 436 550
Annen driftsinntekt		1 123 733	2 777 432
<b>Sum inntekter</b>		<b>47 026 978</b>	<b>39 213 982</b>
<b>Kostnader</b>			
Varekostnad		18 305 532	17 582 274
Lønnskostnad	2	6 434 924	6 025 630
Avskrivning	3	934 480	718 185
Annen driftskostnad	2	16 617 978	10 610 030
<b>Sum kostnader</b>		<b>42 292 914</b>	<b>34 936 119</b>
<b>Driftsresultat</b>		<b>4 734 064</b>	<b>4 277 863</b>
<b>Finansinntekter og finanskostnader</b>			
Annen finansinntekt		119 305	74 714
<b>Sum finansinntekter</b>		<b>119 305</b>	<b>74 714</b>
<b>Nedskrivning av finansielle eiendeler</b>			
Annen finanskostnad		12 968	4 338
<b>Sum finanskostnader</b>		<b>37 968</b>	<b>4 338</b>
<b>Netto finans</b>		<b>81 337</b>	<b>70 376</b>
<b>Ordinært resultat før skattekostnad</b>			
Skattekostnad på ordinært resultat	4	1 329 331	957 493
<b>Ordinært resultat etter skattekostnad</b>		<b>3 486 070</b>	<b>3 390 746</b>
<b>Årsresultat</b>		<b>3 486 070</b>	<b>3 390 746</b>
<b>Overføringer og disponeringer</b>			
Ordinært utbytte	5	2 000 000	4 000 000
Overføringer annen egenkapital	5	1 486 070	-609 254
<b>Sum overføringer og disponeringer</b>		<b>3 486 070</b>	<b>3 390 746</b>



Organisasjonsnr: 916 172 273  
FRISK SALAT AS

## BALANSE

Beløp i: NOK

Note	2022	2021
------	------	------

### BALANSE - EIENDELER

#### Anleggsmidler Immaterielle eiendeler

#### Varige driftsmidler

Tomter, bygninger og annen fast eiendom	3	80 846	39 930
Maskiner og anlegg	3	6 103 065	4 906 939
Driftsløsøre, inventar, verktøy, kontormaskiner ol	3	853 899	451 243
<b>Sum varige driftsmidler</b>		<b>7 037 810</b>	<b>5 398 112</b>

#### Finansielle anleggsmidler

Investeringer i tilknyttet selskap	6		25 000
Lån til tilknyttet selskap og felles kontrollert virksomhet	7		1 200 000
<b>Sum finansielle anleggsmidler</b>			<b>1 225 000</b>

<b>Sum anleggsmidler</b>		<b>7 037 810</b>	<b>6 623 112</b>
--------------------------	--	------------------	------------------

#### Omløpsmidler

#### Varer

<b>Sum varer</b>		<b>2 111 546</b>	<b>2 083 343</b>
------------------	--	------------------	------------------

#### Fordringer

Kundefordringer	7	3 926 225	3 436 563
Andre fordringer	7	2 686 015	1 034 286
<b>Sum fordringer</b>		<b>6 612 240</b>	<b>4 470 849</b>

#### Bankinnskudd, kontanter og lignende

<b>Sum bankinnskudd, kontanter og lignende</b>	8	<b>7 170 066</b>	<b>4 519 043</b>
------------------------------------------------	---	------------------	------------------

<b>Sum omløpsmidler</b>		<b>15 893 852</b>	<b>11 073 235</b>
-------------------------	--	-------------------	-------------------

<b>SUM EIENDELER</b>		<b>22 931 662</b>	<b>17 696 347</b>
----------------------	--	-------------------	-------------------

### BALANSE - EGENKAPITAL OG GJELD

#### Egenkapital

#### Innskutt egenkapital

Aksjekapital	5, 9	60 000	60 000
<b>Sum innskutt egenkapital</b>		<b>60 000</b>	<b>60 000</b>



<b>Opptjent egenkapital</b>			
Annen egenkapital	5	8 664 775	7 178 705
<b>Sum opptjent egenkapital</b>		<b>8 664 775</b>	<b>7 178 705</b>
<b>Sum egenkapital</b>		<b>8 724 775</b>	<b>7 238 705</b>
<b>Gjeld</b>			
<b>Langsiktig gjeld</b>			
Utsatt skatt	4	395 323	312 615
<b>Sum avsetninger for forpliktelser</b>		<b>395 323</b>	<b>312 615</b>
<b>Annen langsiktig gjeld</b>			
<b>Sum langsiktig gjeld</b>		<b>395 323</b>	<b>312 615</b>
<b>Kortsiktig gjeld</b>			
Leverandørgjeld		7 819 410	1 393 249
Betalbar skatt	4	1 246 623	896 895
Skyldige offentlige avgifter	8	327 095	337 468
Annen kortsiktig gjeld	7	4 418 436	7 517 415
<b>Sum kortsiktig gjeld</b>		<b>13 811 564</b>	<b>10 145 027</b>
<b>Sum gjeld</b>		<b>14 206 887</b>	<b>10 457 642</b>
<b>SUM EGENKAPITAL OG GJELD</b>		<b>22 931 662</b>	<b>17 696 347</b>



Organisasjonsnr: 916 172 273  
FRISK SALAT AS

NOTEOPPLYSNINGER - SELSKAP - alle poster oppgitt i hele tall

Note  
9

#### Antall aksjer og aksjeeiere

<u>Aksjeklasse</u>	<u>Ant. aksjer</u>	<u>Pålydende</u>	<u>Bokført verdi</u>
Ordinære aksjer	400.00	150.00	60000.00
<u>Aksjeeiere - fritekst</u>	<u>Antall</u>	<u>Eierandel</u>	<u>Aksjeklasse</u>
Viken Holding AS	200.00	50.00%	Ordinære aksjer
Leif Holding AS	200.00	50.00%	Ordinære aksjer
<u>Sum</u>	<u>Sum antall</u>	<u>Sum eierandel</u>	
	400.00	100.00%	

Styreleder Terje Viken eier 95% av aksjene i Viken Holding AS og styremedlem Leif Erik Skjøstad eier 90% av aksjene i Leif Holding AS.

Note  
2

#### Lønn og ytelser

<u>Lønn</u>	<u>Årets</u>	<u>Fjorårets</u>
	5484274.00	5116975.00
<u>Arbeidsgiveravgift</u>	<u>Årets</u>	<u>Fjorårets</u>
	614207.00	546834.00
<u>Pensjonskostnader</u>	<u>Årets</u>	<u>Fjorårets</u>
	110291.00	107434.00
<u>Andre ytelser</u>	<u>Årets</u>	<u>Fjorårets</u>
	226152.00	254387.00
<u>Sum lønnskostnader</u>	<u>Årets</u>	<u>Fjorårets</u>
	6434924.00	6025630.00

#### Ytelser til daglig leder

Note

#### Ytelser til andre ledende personer



<u>Ledende person</u>	<u>Lønn</u>	<u>Pensj.forpl.</u>	<u>Andre godtgj.</u>
Daglig leder	840000.00		84394.00
<u>Sum ytelse andre led.pers.</u>	<u>Lønn</u>	<u>Pensj.forpl.</u>	<u>Andre godtgj.</u>
	840000.00		84394.00

Selskapet er pliktig til å ha tjenestepensjonsordning etter lov om obligatorisk tjenestepensjon. Selskapets pensjonsordninger tilfredsstiller kravene i denne loven.

#### Note

#### Ytelser til revisjon

<u>Revisjon</u>	<u>Årets</u>	<u>Fjorårets</u>
	36195.00	39137.00
<u>Sum godtgjørelse til revisor</u>	<u>Årets</u>	<u>Fjorårets</u>
	36195.00	39137.00

#### Note

#### Antall årsverk i regnskapsåret

Virksomheten har hatt følgende antall årsverk:  
17.00

#### Note

6

#### Konsern, tilknyttet selskap og datterselskap

#### Tilknyttet selskap/datterselskap

<u>Navn og adresse</u>	<u>Eierandel</u>	<u>Stemmeandel</u>	<u>Egenkapital</u>	<u>Resultat</u>
Tingstad Gartneri AS	50.00%	50.00%		

Selskapet har i 2022 nedskrevet aksjer i Tingstad Gartneri AS med kr. 25 000.  
Virksomheten inngår i konsolideringen til morselskapets konsernregnsk.: Nei

<u>Navn</u>	<u>Forretningskontor</u>
Frisk Salat AS	Vikaleiret Næringsområde 7633 FROSTA 1717 Frosta

Datterselskap er utelatt fra konsolideringen: Nei



Omløpsmidler                      Startdato      Sluttdato      Endring

Skattemessig fremf.undersk. Startdato      Sluttdato      Endring

Kortsiktig gjeld                      Startdato      Sluttdato      Endring



## Frisk Salat AS

---

### Noter til regnskapet for 2022

#### Note 1 - Regnskapsprinsipper

Årsregnskapet er satt opp i samsvar med regnskapslovens bestemmelser og god regnskapsskikk for små foretak. Forutsetningen om fortsatt drift er lagt til grunn ved utarbeidelsen.

##### *Salgsinntekter*

Inntekter fra salg av varer resultatføres når levering har funnet sted og det vesentligste av risiko og avkastning er overført.

Inntekter fra salg av tjenester og langsiktige tilvirkingsprosjekter resultatføres i takt med prosjektets fullføringsgrad, når utfallet av transaksjonen kan estimeres på en pålitelig måte. Fremdriften måles som påløpte timer i forhold til totalt estimerte timer. Når transaksjonens utfall ikke kan estimeres pålitelig, vil kun inntekter tilsvarende påløpte prosjektkostnader inntektsføres. I den perioden det blir identifisert at et prosjekt vil gi et negativt resultat, vil det estimerte tapet på kontrakten bli resultatført i sin helhet.

##### *Klassifisering og vurdering av balanseposter*

Omløpsmidler og kortsiktig gjeld omfatter poster som forfaller til betaling innen ett år etter balansedagen, samt poster som knytter seg til varekretsløpet. Øvrige poster er klassifisert som anleggsmiddel/langsiktig gjeld.

Omløpsmidler vurderes til laveste av anskaffelseskost og virkelig verdi. Kortsiktig gjeld balanseføres til nominelt beløp på etableringstidspunktet.

Anleggsmidler vurderes til anskaffelseskost, men nedskrives til virkelig verdi ved verdifall som ikke forventes å være forbigående. Anleggsmidler med begrenset økonomisk levetid avskrives planmessig. Langsiktig gjeld balanseføres til nominelt beløp på etableringstidspunktet.

##### *Fordringer*

Kundefordringer og andre fordringer er oppført i balansen til pålydende etter fradrag for avsetning til forventet tap. Avsetning til tap gjøres på grunnlag av individuelle vurderinger av de enkelte fordringene. I tillegg gjøres det for øvrige kundefordringer en uspesifisert avsetning for å dekke antatt tap.

##### *Varebeholdninger*

Lager av innkjøpte varer er verdsatt til laveste av anskaffelseskost og virkelig verdi. Anskaffelseskost vurderes etter FIFO- prinsippet. Egentilvirkede ferdigvarer og varer under tilvirkning er vurdert til full tilvirkningskost. Det foretas nedskrivning for påregnelig ukurans.

##### *Varige driftsmidler*

Varige driftsmidler balanseføres og avskrives lineært over driftsmidlets forventede levetid. Vesentlige driftsmidler som består av betydelige komponenter med ulik levetid er dekomponert med ulik avskrivningstid for de ulike komponentene. Direkte vedlikehold av driftsmidler kostnadsføres løpende under driftskostnader, mens påkostninger eller forbedringer tillegges driftsmidlets kostpris og avskrives i takt med driftsmidlet. Dersom gjenvinnbart beløp av driftsmiddelet er lavere enn balanseført verdi foretas nedskrivning til gjenvinnbart beløp. Gjenvinnbart beløp er det høyeste av netto salgsverdi og verdi i bruk. Verdi i bruk er nåverdien av de fremtidige kontantstrømmene som eiendelen forventes å generere.

##### *Skatter*

Skattekostnaden i resultatregnskapet omfatter både periodens betalbare skatt og endring i utsatt skatt. Utsatt skatt er beregnet med 22% på grunnlag av de midlertidige forskjeller som eksisterer mellom regnskapsmessige og skattemessige verdier, samt ligningsmessig underskudd til fremføring ved utgangen av regnskapsåret. Skatteøkende og skattereduserende midlertidige forskjeller som reverserer eller kan reversere i samme periode er utlignet og nettoført. Netto utsatt skattefordel balanseføres i den grad det er sannsynlig at denne kan bli nyttiggjort.

---



## Frisk Salat AS

### Noter til regnskapet for 2022

#### Note 2 - Lønnskostnader, antall ansatte, lån til ansatte og godtgjørelse til revisor

Lønnskostnader	2022	2021
Lønninger	5 484 274	5 116 975
Arbeidsgiveravgift	614 207	546 834
Pensjonskostnader	110 291	107 434
Andre ytelser	226 152	254 387
Sum	<u>6 434 924</u>	<u>6 025 630</u>

Selskapet har i regnskapsåret sysselsatt totalt 17 årsverk.

#### Ytelser til ledende personer

	Daglig leder	
Lønn	840 000	0
Bonuser etc	35 084	0
Annen godtgjørelse	49 310	0

Selskapet er pliktig til å ha tjenestepensjonsordning etter lov om obligatorisk tjenestepensjon. Selskapets pensjonsordninger tilfredsstillt kravene i denne loven.

Godtgjørelse til revisor er fordelt på følgende:	2022	2021
Revisjon	36 195	39 137

Merverdiavgift er ikke inkludert i revisjonshonoraret.

#### Note 3 - Varige driftsmidler

	Tomter, bygninger og annen eiendom	Maskiner og anlegg	Driftsløsøre, inventar, verktøy mm.	Sum
Anskaffelseskost 01.01.2022	63 222	6 642 650	1 047 371	7 753 243
Tilgang kjøpte driftsmidler	49 609	1 938 156	586 413	2 574 178
Anskaffelseskost 31.12.2022	<u>112 831</u>	<u>8 580 806</u>	<u>1 633 784</u>	<u>10 327 421</u>
Akk.avskrivning 31.12.2022	-31 985	-2 730 225	-527 401	-3 289 611
Balansført pr. 31.12.2022	<u>80 846</u>	<u>5 850 581</u>	<u>1 106 383</u>	<u>7 037 810</u>
Årets avskrivninger	8 693	713 714	212 073	934 480

#### Note 4 - Skatt

Årets skattekostnad fordeler seg på:	2022	2021
--------------------------------------	------	------



### Frisk Salat AS

#### Noter til regnskapet for 2022

Betalbar skatt	1 246 623	896 895
Endring utsatt skatt	82 708	60 598
Årets totale skattekostnad	<u>1 329 331</u>	<u>957 493</u>

#### Beregning av årets skattegrunnlag:

	<b>2022</b>	<b>2021</b>
Ordinært resultat før skattekostnad	4 815 401	4 348 239
Permanente forskjeller	1 202 017	4 004
Nedskrivning på aksjer og andre verdipapir kostnadsført i året	25 000	0
Endring i midlertidige forskjeller	-375 948	-275 446
Årets skattegrunnlag	<u>5 666 470</u>	<u>4 076 797</u>
Betalbar skatt (22%) av årets skattegrunnlag	1 246 623	896 895

#### Oversikt over midlertidige forskjeller

	<b>2022</b>	<b>2021</b>
Driftsmidler inkl goodwill	1 796 924	1 420 976
Netto midlertidige forskjeller pr 31.12	<u>1 796 924</u>	<u>1 420 976</u>

Utsatt skattefordel/Utsatt skatt (22%)	395 323	312 615
----------------------------------------	---------	---------

#### Forklaring til hvorfor årets skattekostnad ikke utgjør 22% av resultat før skatt

	<b>2022</b>
22% skatt av resultat før skatt	1 059 388
Permanente forskjeller (22%)	269 944
Beregnet skattekostnad	<u>1 329 332</u>

Effektiv skattesats \*) 27,6 %

\*) Skattekostnad i forhold til resultat før skatt

#### Note 5 - Egenkapital

	Aksjekapital	Annen egenkapital	Sum
Egenkapital 01.01.2022	60 000	7 178 705	7 238 705
Årsresultat	0	3 486 070	3 486 070
Avsatt utbytte	0	-2 000 000	-2 000 000
Egenkapital 31.12.2022	<u>60 000</u>	<u>8 664 775</u>	<u>8 724 775</u>

#### Note 6 - Datterselskap, tilknyttet selskap m v

Navn på morselskap	Forretningskontor
Frisk Salat AS	Vikaleiret Næringsområde 7633 FROSTA 1717



### Frisk Salat AS

#### Noter til regnskapet for 2022

Frosta

Selskap	Kontor	Eierandel	Bokført verdi pr. 31.12
Tingstad Gartneri AS	Frosta	50 %	0

Selskapet har i 2022 nedskrevet aksjer i Tingstad Gartneri AS med kr. 25 000.

#### Note 7 - Mellomværende med selskap i samme konsern og tilknyttet selskap

Fordringer	2022	2021
Lån ytet til Tingstad Gartneri AS	0	1 200 000
Kundefordringer Flet Eiendom AS	0	61 034
Andre fordringer Flet Eiendom AS	817 199	394 266
Sum	<u>817 199</u>	<u>1 655 300</u>

Lån ytet Tingstad Gartneri AS er tapsført i sin helhet i 2022.

Gjeld	2022	2021
Leverandørgjeld Flet Eiendom AS	-1 250 000	0
Leverandørgjeld Leif Holding AS	-937 500	0
Leverandørgjeld Login Drift AS	-862 500	0
Annen kortsiktig gjeld til Flet Eiendom AS	0	-600 000
Gjeld til Viken Holding AS	0	-1 225 000
Sum	<u>-3 050 000</u>	<u>-1 825 000</u>

Selskapet har i 2022 tapsført fordring på Tingstad Gartneri AS med kr. 1 200 000.

#### Note 8 - Bankinnskudd

	2022
Bundne skattetrekksmidler utgjør	151 107
Skyldig forskuddstrekk	-171 960
Sum	<u>-20 853</u>

Differanse er innbetalt på konto 12. januar og skyldes en ekstra innrapportering for desember.

#### Note 9 - Aksjekapital og aksjonærinformasjon

Aksjekapitalen består av:

	Antall	Pålydende	Balanseført
--	--------	-----------	-------------



**Frisk Salat AS**

---

**Noter til regnskapet for 2022**

Ordinære aksjer 400 150 60 000

Oversikt over aksjonærene i selskapet pr. 31.12:

	<b>Ordinære aksjer</b>	<b>Eier- andel</b>	<b>Stemme- andel</b>
Viken Holding AS	200	50 %	50 %
Leif Holding AS	200	50 %	50 %
<b>Sum</b>	<b>400</b>	<b>100 %</b>	<b>100 %</b>

Styreleder Terje Viken eier 95% av aksjene i Viken Holding AS og styremedlem Leif Erik Skjøstad eier 90% av aksjene i Leif Holding AS.




Frisk Salat AS

---

## Årsrapport for 2022

- Årsregnskap
- Resultatregnskap
- Balanse
- Noter

### Revisjonsberetning

 BankID Signing  
Leif Erik Skjøstad  
2023-05-12

-  BankID Signing  
Morten Skjevik  
2023-05-12

-  BankID Signing  
Terje Viken  
2023-05-12

---



## Frisk Salat AS

### Resultatregnskap

	Note	2022	2021
<b>Driftsinntekter</b>			
Salgsinntekt		45 903 245	36 436 550
Annen driftsinntekt		1 123 733	2 777 432
Sum driftsinntekter		<u>47 026 978</u>	<u>39 213 982</u>
<b>Driftskostnader</b>			
Varekostnad		18 305 532	17 582 274
Lønnskostnad	2	6 434 924	6 025 630
Avskrivning	3	934 480	718 185
Annen driftskostnad	2	16 617 978	10 610 030
Sum driftskostnader		<u>42 292 914</u>	<u>34 936 119</u>
Driftsresultat		<u>4 734 064</u>	<u>4 277 863</u>
<b>Finansinntekter og finanskostnader</b>			
Annen finansinntekt		119 305	74 714
Nedskrivning av finansielle eiendeler		25 000	0
Annen finanskostnad		12 968	4 338
Netto finansposter		<u>81 337</u>	<u>70 376</u>
Ordinært resultat før skattekostnad		<u>4 815 401</u>	<u>4 348 239</u>
Skattekostnad på ordinært resultat	4	<u>1 329 331</u>	<u>957 493</u>
<b>Årsresultat</b>		<b><u>3 486 070</u></b>	<b><u>3 390 746</u></b>
<b>Overføringer og disponeringer</b>			
Ordinært utbytte	5	2 000 000	4 000 000
Overføringer annen egenkapital	5	1 486 070	-609 254
Sum disponert		<u>3 486 070</u>	<u>3 390 746</u>



## Frisk Salat AS

### Balanse pr. 31. desember

	Note	2022	2021
<b>Anleggsmidler</b>			
<i>Varige driftsmidler</i>			
Tomter, bygninger og annen fast eiendom	3	80 846	39 930
Maskiner og anlegg	3	6 103 065	4 906 939
Driftsløsøre, inventar, verktøy, kontormaskiner ol	3	853 899	451 243
Sum varige driftsmidler		<u>7 037 810</u>	<u>5 398 112</u>
<i>Finansielle anleggsmidler</i>			
Investeringer i tilknyttet selskap	6	0	25 000
Lån til tilknyttet selskap og felles kontrollert virksomhet	7	0	1 200 000
Sum finansielle anleggsmidler		<u>0</u>	<u>1 225 000</u>
Sum anleggsmidler		<u>7 037 810</u>	<u>6 623 112</u>
<b>Omløpsmidler</b>			
Varer		<u>2 111 546</u>	<u>2 083 343</u>
<i>Fordringer</i>			
Kundefordringer	7	3 926 225	3 436 563
Andre fordringer	7	2 686 015	1 034 286
Sum fordringer		<u>6 612 240</u>	<u>4 470 849</u>
Bankinnskudd, kontanter og lignende	8	<u>7 170 066</u>	<u>4 519 043</u>
Sum omløpsmidler		<u>15 893 852</u>	<u>11 073 235</u>
Sum eiendeler		<u>22 931 662</u>	<u>17 696 347</u>



## Frisk Salat AS

### Balanse pr. 31. desember

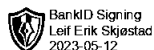
	Note	2022	2021
<b>Egenkapital</b>			
<i>Innskutt egenkapital</i>			
Aksjekapital	5, 9	60 000	60 000
Sum innskutt egenkapital		60 000	60 000
<i>Opptjent egenkapital</i>			
Annen egenkapital	5	8 664 775	7 178 705
Sum opptjent egenkapital		8 664 775	7 178 705
Sum egenkapital		8 724 775	7 238 705
<b>Gjeld</b>			
<i>Avsetninger for forpliktelser</i>			
Utsatt skatt	4	395 323	312 615
Sum avsetning for forpliktelser		395 323	312 615
<i>Kortsiktig gjeld</i>			
Leverandørgjeld		7 819 410	1 393 249
Betalbar skatt	4	1 246 623	896 895
Skyldige offentlige avgifter	8	327 095	337 468
Annen kortsiktig gjeld	7	4 418 436	7 517 415
Sum kortsiktig gjeld		13 811 564	10 145 027
Sum gjeld		14 206 887	10 457 642
Sum egenkapital og gjeld		22 931 662	17 696 347

31. desember 2022  
Frosta, 25. februar 2023

Leif Erik Skjøstad  
styremedlem

Morten Skjevik  
daglig leder

Terje Viken  
styreleder





## Frisk Salat AS

---

### Noter til regnskapet for 2022

#### Note 1 - Regnskapsprinsipper

Årsregnskapet er satt opp i samsvar med regnskapslovens bestemmelser og god regnskapsskikk for små foretak. Forutsetningen om fortsatt drift er lagt til grunn ved utarbeidelsen.

#### *Salgsinntekter*

Inntekter fra salg av varer resultatføres når levering har funnet sted og det vesentligste av risiko og avkastning er overført.

Inntekter fra salg av tjenester og langsiktige tilvirkingsprosjekter resultatføres i takt med prosjektets fullføringsgrad, når utfallet av transaksjonen kan estimeres på en pålitelig måte. Fremdriften måles som påløpte timer i forhold til totalt estimerte timer. Når transaksjonens utfall ikke kan estimeres pålitelig, vil kun inntekter tilsvarende påløpte prosjektkostnader inntektsføres. I den perioden det blir identifisert at et prosjekt vil gi et negativt resultat, vil det estimerte tapet på kontrakten bli resultatført i sin helhet.

#### *Klassifisering og vurdering av balanseposter*

Omløpsmidler og kortsiktig gjeld omfatter poster som forfaller til betaling innen ett år etter balansedagen, samt poster som knytter seg til varekretsløpet. Øvrige poster er klassifisert som anleggsmiddel/langsiktig gjeld.

Omløpsmidler vurderes til laveste av anskaffelseskost og virkelig verdi. Kortsiktig gjeld balanseføres til nominelt beløp på etableringstidspunktet.

Anleggsmidler vurderes til anskaffelseskost, men nedskrives til virkelig verdi ved verdifall som ikke forventes å være forbigående. Anleggsmidler med begrenset økonomisk levetid avskrives planmessig. Langsiktig gjeld balanseføres til nominelt beløp på etableringstidspunktet.

#### *Fordringer*

Kundefordringer og andre fordringer er oppført i balansen til pålydende etter fradrag for avsetning til forventet tap. Avsetning til tap gjøres på grunnlag av individuelle vurderinger av de enkelte fordringene. I tillegg gjøres det for øvrige kundefordringer en uspesifisert avsetning for å dekke antatt tap.

#### *Varebeholdninger*


Lager av innkjøpte varer er verdsatt til laveste av anskaffelseskost og virkelig verdi. Anskaffelseskost vurderes etter FIFO- prinsippet. Egentilvirkede ferdigvarer og varer under tilvirkning er vurdert til full tilvirkningskost. Det foretas nedskrivning for påregnelig ukurans.

#### *Varige driftsmidler*

Varige driftsmidler balanseføres og avskrives lineært over driftsmidlets forventede levetid. Vesentlige driftsmidler som består av betydelige komponenter med ulik levetid er dekomponert med ulik avskrivningstid for de ulike komponentene. Direkte vedlikehold av driftsmidler kostnadsføres løpende under driftskostnader, mens påkostninger eller forbedringer tillegges driftsmidlets kostpris og avskrives i takt med driftsmidlet. Dersom gjenvinnbart beløp av driftsmiddelet er lavere enn balanseført verdi foretas nedskrivning til gjenvinnbart beløp. Gjenvinnbart beløp er det høyeste av netto salgsverdi og verdi i bruk. Verdi i bruk er nåverdien av de fremtidige kontantstrømmene som eiendelen forventes å generere.

#### *Skatter*

Skattekostnaden i resultatregnskapet omfatter både periodens betalbare skatt og endring i utsatt skatt. Utsatt skatt er beregnet med 22% på grunnlag av de midlertidige forskjeller som eksisterer mellom regnskapsmessige og skattemessige verdier, samt ligningsmessig underskudd til fremføring ved utgangen av regnskapsåret. Skatteøkende og skattereduserende midlertidige forskjeller som reverserer eller kan reversere i samme periode er utlignet og nettoført. Netto utsatt skattefordel balanseføres i den grad det er sannsynlig at denne kan bli nyttiggjort.

 BankID Signing  
Leif Erik Skjøstad  
2023-05-12

 BankID Signing  
Morten Skjøvik  
2023-05-12

 BankID Signing  
Terje Viken  
2023-05-12



## Frisk Salat AS

### Noter til regnskapet for 2022

#### Note 2 - Lønnskostnader, antall ansatte, lån til ansatte og godtgjørelse til revisor

Lønnskostnader	2022	2021
Lønninger	5 484 274	5 116 975
Arbeidsgiveravgift	614 207	546 834
Pensjonskostnader	110 291	107 434
Andre ytelser	226 152	254 387
Sum	<u>6 434 924</u>	<u>6 025 630</u>

Selskapet har i regnskapsåret sysselsatt totalt 17 årsverk.

#### Ytelser til ledende personer

	Daglig leder	
Lønn	840 000	0
Bonuser etc	35 084	0
Annen godtgjørelse	49 310	0

Selskapet er pliktig til å ha tjenstepensjonsordning etter lov om obligatorisk tjenstepensjon. Selskapets pensjonsordninger tilfredsstiller kravene i denne loven.

Godtgjørelse til revisor er fordelt på følgende:	2022	2021
Revisjon	36 195	39 137

Merverdiavgift er ikke inkludert i revisjonshonoraret.

#### Note 3 - Varige driftsmidler

	Tomter, bygninger og annen eiendom	Maskiner og anlegg	Driftsløsøre, inventar, verktøy mm.	Sum
Anskaffelseskost 01.01.2022	63 222	6 642 650	1 047 371	7 753 243
Tilgang kjøpte driftsmidler	49 609	1 938 156	586 413	2 574 178
Anskaffelseskost 31.12.2022	<u>112 831</u>	<u>8 580 806</u>	<u>1 633 784</u>	<u>10 327 421</u>
Akk.avskrivning 31.12.2022	-31 985	-2 730 225	-527 401	-3 289 611
Balansført pr. 31.12.2022	<u>80 846</u>	<u>5 850 581</u>	<u>1 106 383</u>	<u>7 037 810</u>
Årets avskrivninger	8 693	713 714	212 073	934 480



## Frisk Salat AS

### Noter til regnskapet for 2022

#### Note 4 - Skatt

<i>Årets skattekostnad fordeler seg på:</i>	<b>2022</b>	<b>2021</b>
Betalbar skatt	1 246 623	896 895
Endring utsatt skatt	82 708	60 598
Årets totale skattekostnad	<u>1 329 331</u>	<u>957 493</u>
 <i>Beregning av årets skattegrunnlag:</i>	<b>2022</b>	<b>2021</b>
Ordinært resultat før skattekostnad	4 815 401	4 348 239
Permanente forskjeller	1 202 017	4 004
Nedskrivning på aksjer og andre verdipapir kostnadsført i året	25 000	0
Endring i midlertidige forskjeller	-375 948	-275 446
Årets skattegrunnlag	<u>5 666 470</u>	<u>4 076 797</u>
Betalbar skatt (22%) av årets skattegrunnlag	1 246 623	896 895
 <i>Oversikt over midlertidige forskjeller</i>	<b>2022</b>	<b>2021</b>
Driftsmidler inkl goodwill	1 796 924	1 420 976
Netto midlertidige forskjeller pr 31.12	<u>1 796 924</u>	<u>1 420 976</u>
 Utsatt skattefordel/Utsatt skatt (22%)	395 323	312 615
 <i>Forklaring til hvorfor årets skattekostnad ikke utgjør 22% av resultat før skatt</i>	<b>2022</b>	
22% skatt av resultat før skatt	1 059 388	
Permanente forskjeller (22%)	269 944	
Beregnet skattekostnad	<u>1 329 332</u>	
 Effektiv skattesats *)	27,6 %	
*) Skattekostnad i forhold til resultat før skatt		

#### Note 5 - Egenkapital

	Aksjekapital	Annen egenkapital	Sum
Egenkapital 01.01.2022	60 000	7 178 705	7 238 705
Årsresultat	0	3 486 070	3 486 070
Avsatt utbytte	0	-2 000 000	-2 000 000
Egenkapital 31.12.2022	<u>60 000</u>	<u>8 664 775</u>	<u>8 724 775</u>



## Frisk Salat AS

### Noter til regnskapet for 2022

#### Note 6 - Datterselskap, tilknyttet selskap m v

Navn på morselskap Forretningskontor  
Frisk Salat AS Vikaleiret Næringsområde 7633 FROSTA 1717  
Frosta

Selskap	Kontor	Eier- andel	Bokført verdi pr. 31.12
Tingstad Gartneri AS	Frosta	50 %	0

Selskapet har i 2022 nedskrevet aksjer i Tingstad Gartneri AS med kr. 25 000.

#### Note 7 - Mellomværende med selskap i samme konsern og tilknyttet selskap

Fordringer	2022	2021
Lån ytet til Tingstad Gartneri AS	0	1 200 000
Kundefordringer Flet Eiendom AS	0	61 034
Andre fordringer Flet Eiendom AS	817 199	394 266
Sum	<u>817 199</u>	<u>1 655 300</u>

Lån ytet Tingstad Gartneri AS er tapsført i sin helhet i 2022.

Gjeld	2022	2021
Leverandørgjeld Flet Eiendom AS	-1 250 000	0
Leverandørgjeld Leif Holding AS	-937 500	0
Leverandørgjeld Login Drift AS	-862 500	0
Annen kortsiktig gjeld til Flet Eiendom AS	0	-600 000
Gjeld til Viken Holding AS	0	-1 225 000
Sum	<u>-3 050 000</u>	<u>-1 825 000</u>

Selskapet har i 2022 tapsført fordring på Tingstad Gartneri AS med kr. 1 200 000.

#### Note 8 - Bankinnskudd

	2022
Bundne skattetreksmidler utgjør	151 107
Skyldig forskuddstrekk	-171 960
Sum	<u>-20 853</u>

Differanse er innbetalt på konto 12. januar og skyldes en ekstra innrapportering for desember.



## Frisk Salat AS

---

### Noter til regnskapet for 2022

#### Note 9 - Aksjekapital og aksjonærinformasjon

Aksjekapitalen består av:

	Antall	Pålydende	Balanseført
Ordinære aksjer	400	150	60 000

Oversikt over aksjonærene i selskapet pr. 31.12:

	Ordinære aksjer	Eierandel	Stemmeandel
Viken Holding AS	200	50 %	50 %
Leif Holding AS	200	50 %	50 %
Sum	400	100 %	100 %

Styreleder Terje Viken eier 95% av aksjene i Viken Holding AS og styremedlem Leif Erik Skjøstad eier 90% av aksjene i Leif Holding AS.



BDO AS  
Stokmøveien 2  
Postboks 6  
7501 Stjørdal

## Uavhengig revisors beretning

Til generalforsamlingen i Frisk Salat AS

### Konklusjon

Vi har revidert årsregnskapet til Frisk Salat AS.

Årsregnskapet består av:

- Balanse per 31. desember 2022
- Resultatregnskap for 2022
- Noter til årsregnskapet, herunder et sammendrag av viktige regnskapsprinsipper.

Etter vår mening:

- Oppfyller årsregnskapet gjeldende lovkrav, og
- Gir årsregnskapet et rettviseende bilde av selskapets finansielle stilling per 31. desember 2022 og av dets resultater for regnskapsåret avsluttet per denne datoen i samsvar med regnskapslovens regler og god regnskapsskikk i Norge.

### Grunnlag for konklusjonen

Vi har gjennomført revisjonen i samsvar med International Standards on Auditing (ISA-ene). Våre oppgaver og plikter i henhold til disse standardene er beskrevet nedenfor under Revisors oppgaver og plikter ved revisjonen av årsregnskapet. Vi er uavhengige av selskapet i samsvar med kravene i relevante lover og forskrifter i Norge og International Code of Ethics for Professional Accountants (inkludert internasjonale uavhengighetsstandarder) utstedt av International Ethics Standards Board for Accountants (IESBA-reglene), og vi har overholdt våre øvrige etiske forpliktelser i samsvar med disse kravene. Innhentet revisjonsbevis er etter vår vurdering tilstrekkelig og hensiktsmessig som grunnlag for vår konklusjon.

### Styret og daglig leders ansvar for årsregnskapet

Styret og daglig leder (ledelsen) er ansvarlig for å utarbeide årsregnskapet og for at det gir et rettviseende bilde i samsvar med regnskapslovens regler og god regnskapsskikk i Norge. Ledelsen er også ansvarlig for slik intern kontroll som den finner nødvendig for å kunne utarbeide et årsregnskap som ikke inneholder vesentlig feilinformasjon, verken som følge av misligheter eller utilsiktede feil.

Ved utarbeidelsen av årsregnskapet må ledelsen ta standpunkt til selskapets evne til fortsatt drift og opplyse om forhold av betydning for fortsatt drift. Forutsetningen om fortsatt drift skal legges til grunn for årsregnskapet så lenge det ikke er sannsynlig at virksomheten vil bli avviklet.

### Revisors oppgaver og plikter ved revisjonen av årsregnskapet

Vårt mål er å oppnå betryggende sikkerhet for at årsregnskapet som helhet ikke inneholder vesentlig feilinformasjon, verken som følge av misligheter eller utilsiktede feil, og å avgi en revisjonsberetning som inneholder vår konklusjon. Betryggende sikkerhet er en høy grad av sikkerhet, men ingen garanti for at en revisjon utført i samsvar med ISA-ene, alltid vil avdekke vesentlig feilinformasjon. Feilinformasjon kan oppstå som følge av misligheter eller utilsiktede feil. Feilinformasjon er å anse som vesentlig dersom den enkeltvis eller samlet med rimelighet kan forventes å påvirke de økonomiske beslutningene som brukerne foretar på grunnlag av årsregnskapet.



For videre beskrivelse av revisors oppgaver og plikter vises det til:  
<https://revisorforeningen.no/revisjonsberetninger>

BDO AS

Lars Terje Klæth  
statsautorisert revisor  
(elektronisk signert)

Penneo Dokumentnr: WFO01-Y5NNH-FJ5LD-1PBEG-XMUMK-OIGNF



# PENNEO

Signaturene i dette dokumentet er juridisk bindende. Dokument signert med "Penneo™ - sikker digital signatur".  
De signerende parter sin identitet er registrert, og er listet nedenfor.

"Med min signatur bekrefter jeg alle datoer og innholdet i dette dokument."

## Lars Terje Klæth

Statsautorisert revisor

På vegne av: BDO AS

Serienummer: 9578-5997-4-208468

IP: 188.95.xxx.xxx

2023-05-15 09:24:29 UTC



Penneo Dokumentnøkkel: WFOOT-YSNNH-FJSLD-TPBEG-XMUMK-OIGNF

Dokumentet er signert digitalt, med **Penneo.com**. Alle digitale signatur-data i dokumentet er sikret og validert av den datamaskin-utregnede hash-verdien av det opprinnelige dokument. Dokumentet er låst og tids-stemplet med et sertifikat fra en betrodd tredjepart. All kryptografisk bevis er integrert i denne PDF, for fremtidig validering (hvis nødvendig).

### Hvordan bekrefter at dette dokumentet er originalen?

Dokumentet er beskyttet av ett Adobe CDS sertifikat. Når du åpner dokumentet i

Adobe Reader, skal du kunne se at dokumentet er sertifisert av **Penneo e-signature service <penneo@penneo.com>**. Dette garanterer at innholdet i dokumentet ikke har blitt endret.

Det er lett å kontrollere de kryptografiske beviser som er lokalisert inne i dokumentet, med Penneo validator - <https://penneo.com/validator>