



ÅRSREGNSKAPET FOR REGNSKAPSÅRET 2022 - GENERELL INFORMASJON

Enheten

Organisasjonsnummer:	984 032 773
Organisasjonsform:	Allmennaksjeselskap
Foretaksnavn:	ETMAN INTERNATIONAL ASA
Forretningsadresse:	Fossveien 61 4373 EGRERSUND

Regnskapsår

Årsregnskapets periode:	01.01.2022 - 31.12.2022
-------------------------	-------------------------

Konsern

Mørselskap i konsern:	Ja
Konsernregnskap lagt ved:	Ja

Regnskapsregler

Regler for små foretak benyttet:	Nei
Benyttet ved utarbeidelsen av årsregnskapet til selskapet:	Regnskapslovens alminnelige regler
Benyttet ved utarbeidelsen av årsregnskapet til konsernet:	Forenklet IFRS

Årsregnskapet fastsatt av kompetent organ

Bekreftet av representant for selskapet:	Jan Tore Skårland
Dato for fastsettelse av årsregnskapet:	31.05.2023

Grunnlag for avgivelse

År 2022: Årsregnskapet er elektronisk innlevert
År 2021: Tall er hentet fra elektronisk innlevert årsregnskap fra 2022

Det er ikke krav til at årsregnskapet m.v. som sendes til Regnskapsregisteret er undertegnet. Kontrollen på at dette er utført ligger hos revisor/enhetens øverste organ. Sikkerheten ivaretas ved at innsender har rolle/rettighet for innsending av årsregnskapet via Altinn, og ved at det bekreftes at årsregnskapet er fastsatt av kompetent organ.

Brønnøysundregistrene, 23.07.2024



Resultatregnskap

Beløp i: NOK	Note	2022	2021
RESULTATREGNSKAP			
Inntekter			
Salgsinntekt		9 524 441	1 529 012
Annen driftsinntekt			3 450 265
Sum inntekter		9 524 441	4 979 277
Kostnader			
Varekostnad		402	
Lønnskostnad	5,6	7 257 283	6 539 460
Annen driftskostnad	6	2 154 910	1 043 285
Sum kostnader		9 412 595	7 582 745
Driftsresultat		111 846	-2 603 468
Finansinntekter og finanskostnader			
Inntekt på investering i datterselskap og tilknyttet selskap		1 560 606	11 750 441
Renteinntekt fra foretak i samme konsern		45 350	530 519
Annen renteinntekt		2 272 363	610 638
Annen finansinntekt		1 679 186	834 700
Sum finansinntekter		5 557 505	13 726 298
Annen rentekostnad		2 453 905	733 110
Annen finanskostnad		1 210 406	591 537
Sum finanskostnader		3 664 311	1 324 647
Netto finans		1 893 194	12 401 651
Ordinært resultat før skattekostnad		2 005 040	9 798 183
Skattekostnad	7	110 306	1 870 786
Ordinært resultat etter skattekostnad		1 894 734	7 927 397
Årsresultat		1 894 734	7 927 397
Overføringer og disponeringer			
Overføring til/fra annen egenkapital		-1 894 734	-7 927 397
Sum overføringer og disponeringer		-1 894 734	-7 927 397



Resultatregnskap

Beløp i: NOK	Note	2022	2021
---------------------	-------------	-------------	-------------



Balanse

Beløp i: NOK	Note	2022	2021
BALANSE - EIENDELER			
Anleggsmidler			
Immaterielle eiendeler			
Utsatt skattefordel	7		
Sum immaterielle eiendeler		0	
Finansielle anleggsmidler			
Investering i datterselskap	2	64 431 001	60 577 754
Investeringer i aksjer og andeler	2	3 471 250	3 471 250
Sum finansielle anleggsmidler		67 902 251	64 049 004
Sum anleggsmidler		67 902 251	64 049 004
Omløpsmidler			
Varer			
Fordringer			
Kundefordringer	4	4 937 641	2 302 726
Andre fordringer	4	75 041 911	17 071 970
Sum fordringer		79 979 552	19 374 696
Bankinnskudd, kontanter og lignende			
Bankinnskudd, kontanter og lignende	8	464 692	8 576 408
Sum bankinnskudd, kontanter og lignende		464 692	8 576 408
Sum omløpsmidler		80 444 244	27 951 104
SUM EIENDELER		148 346 495	92 000 108
BALANSE - EGENKAPITAL OG GJELD			
Egenkapital			
Innskutt egenkapital			
Aksjekapital	3	24 364 218	24 364 218
Beholdning av egne aksjer		-864 337	-856 002



Balanse

Beløp i: NOK	Note	2022	2021
Overkurs		79 967	79 967
Sum innskutt egenkapital		23 579 848	23 588 183
Opptjent egenkapital			
Annen egenkapital		33 750 461	34 248 224
Sum opptjent egenkapital		33 750 461	34 248 224
Sum egenkapital		57 330 309	57 836 407
Gjeld			
Langsiktig gjeld			
Annen langsiktig gjeld			
Gjeld til kredittinstitusjoner	9	32 372 126	16 325 698
Sum annen langsiktig gjeld		32 372 126	16 325 698
Sum langsiktig gjeld		32 372 126	16 325 698
Kortsiktig gjeld			
Gjeld til kredittinstitusjoner	9	53 683 351	13 145 153
Leverandørgjeld	4	222 764	57 485
Betalbar skatt			1 525 785
Skyldige offentlige avgifter		544 345	580 667
Annen kortsiktig gjeld	4	4 193 600	2 528 913
Sum kortsiktig gjeld		58 644 060	17 838 003
Sum gjeld		91 016 186	34 163 701
SUM EGENKAPITAL OG GJELD		148 346 495	92 000 108



Konsernets resultatregnskap

Beløp i: NOK	Note	2022	2021
RESULTATREGNSKAP			
Inntekter			
Salgsinntekt	9	511 653 000	432 621 000
Annen driftsinntekt	9	17 812 000	11 105 000
Sum inntekter		529 465 000	443 726 000
Kostnader			
Varekostnad		319 324 000	250 507 000
Lønnskostnad	8,10	124 764 000	109 653 000
Avskrivning	2,3	15 807 000	14 615 000
Nedskrivning av varige driftsmidler og immaterielle eiendeler			-945 000
Annen driftskostnad	10,16	66 466 000	54 729 000
Sum kostnader		526 361 000	428 559 000
Driftsresultat		3 104 000	15 167 000
Finansinntekter og finanskostnader			
Annen renteinntekt		13 044 000	10 539 000
Annen finansinntekt	12		
Sum finansinntekter		13 044 000	10 539 000
Annen finanskostnad	12	20 940 000	7 003 000
Sum finanskostnader		20 940 000	7 003 000
Netto finans		-7 896 000	3 536 000
Ordinært resultat før skattekostnad		-4 792 000	18 703 000
Skattekostnad	11	-2 814 000	1 394 000
Ordinært resultat etter skattekostnad		-1 978 000	17 309 000
Årsresultat		-1 978 000	17 309 000
Overføringer og disponeringer			
Overføring til/fra annen egenkapital		-1 978 000	17 309 000
Sum overføringer og disponeringer		-1 978 000	17 309 000



Konsernets balanse

Beløp i: NOK	Note	2022	2021
BALANSE - EIENDELER			
Anleggsmidler			
Immaterielle eiendeler			
Konsesjoner, patenter, lisenser, varemerker o.l.	2	32 719 000	20 145 000
Utsatt skattefordel	11	4 149 000	259 000
Sum immaterielle eiendeler		36 868 000	20 404 000
Varige driftsmidler			
Tomter, bygninger og annen fast eiendom	3	68 940 000	99 410 000
Maskiner og anlegg	3	22 800 000	16 355 000
Bruksrettseiendeler	3	13 605 000	30 378 000
Driftsløsøre, inventar, verktøy, kontormaskiner	3	6 014 000	7 832 000
Sum varige driftsmidler		111 359 000	153 975 000
Finansielle anleggsmidler			
Investeringer i tilknyttet selskap	14	7 436 000	7 897 000
Andre fordringer	6	365 000	
Sum finansielle anleggsmidler		7 801 000	7 897 000
Sum anleggsmidler		156 028 000	182 276 000
Omløpsmidler			
Varer			
Varer	5	178 170 000	139 908 000
Sum varer		178 170 000	139 908 000
Fordringer			
Kundefordringer	6	69 241 000	87 516 000
Andre fordringer		18 142 000	23 262 000
Sum fordringer		87 383 000	110 778 000
Bankinnskudd, kontanter og lignende			
Bankinnskudd, kontanter og lignende	13	48 652 000	39 696 000
Sum bankinnskudd, kontanter og lignende		48 652 000	39 696 000
Sum omløpsmidler		314 205 000	290 382 000



Konsernets balanse

Beløp i: NOK	Note	2022	2021
SUM EIENDELER		470 233 000	472 658 000
BALANSE - EGENKAPITAL OG GJELD			
Egenkapital			
Innskutt egenkapital			
Aksjekapital	7, 15	24 364 000	24 364 000
Beholdning av egne aksjer	7, 15	-864 000	-406 000
Overkurs		80 000	80 000
Sum innskutt egenkapital		23 580 000	24 038 000
Opptjent egenkapital			
Annen egenkapital		186 556 000	183 852 000
Sum opptjent egenkapital		186 556 000	183 852 000
Sum egenkapital		210 136 000	207 890 000
Gjeld			
Langsiktig gjeld			
Utsatt skatt	11	726 000	1 849 000
Sum avsetninger for forpliktelser		726 000	1 849 000
Annen langsiktig gjeld			
Gjeld til kredittinstitusjoner	6	38 169 000	47 919 000
Langsiktig konserngjeld	3	7 930 000	22 955 000
Øvrig langsiktig gjeld	6	33 700 000	5 632 000
Sum annen langsiktig gjeld		79 799 000	76 506 000
Sum langsiktig gjeld		80 525 000	78 355 000
Kortsiktig gjeld			
Gjeld til kredittinstitusjoner	6,17,1 3	54 511 000	24 533 000
Leverandørgjeld	17	52 261 000	77 996 000
Betalbar skatt	11,17	1 519 000	-354 000
Skyldige offentlige avgifter		8 237 000	6 824 000
Annen kortsiktig gjeld		57 123 000	69 000 000



Konsernets balanse

Beløp i: NOK	Note	2022	2021
Kortsiktig leasinggjeld	3	5 921 000	8 414 000
Sum kortsiktig gjeld		179 572 000	186 413 000
Sum gjeld		260 097 000	264 768 000
SUM EGENKAPITAL OG GJELD		470 233 000	472 658 000



Brønnøysundregistrene

ÅRSREGNSKAP FOR REGNSKAPSÅRET 2022 - GENERELL INFORMASJON

Journalnummer: 2023 561001

Enheten

Organisasjonsnummer: 984 032 773
Organisasjonsform: Allmennaksjeselskap
Foretaksnavn: ETMAN INTERNATIONAL ASA
Forretningsadresse: Fossveien 61
4373 EGRSUND

Regnskapsår

Årsregnskapets periode: 01.01.2022 - 31.12.2022

Konsern

Morselskap i konsern: Ja
Konsernregnskap lagt ved: Ja

Regnskapsregler

Regler for små foretak benyttet: Nei
Benyttet ved utarbeidelsen av
årsregnskapet til selskapet: Regnskapslovens alminnelige regler
Benyttet ved utarbeidelsen av
årsregnskapet til konsernet: Forenklet IFRS

Årsregnskapet fastsatt av kompetent organ

Bekreftet av representant for selskapet: Jan Tore Skårland
Dato for fastsettelse av årsregnskapet: 31.05.2023

Grunnlag for avgivelse

År 2022: Årsregnskap er elektronisk innlevert.
År 2021: Tall er hentet fra elektronisk innlevert årsregnskap fra 2022.

Det er ikke krav til at årsregnskapet m.v. som sendes til Regnskapsregisteret er undertegnet. Kontrollen på at dette er utført ligger hos revisor/enhetens øverste organ. Sikkerheten ivaretas ved at innsender har rolle/rettighet for innsending av årsregnskapet via Altinn, og ved at det bekreftes at årsregnskapet er fastsatt av kompetent organ.

Brønnøysundregistrene, 11.07.2023



Organisasjonsnr: 984 032 773
ETMAN INTERNATIONAL ASA

RESULTATREGNSKAP

Beløp i: NOK	Note	2022	2021
RESULTATREGNSKAP			
Inntekter			
Salgsinntekt		9 524 441	1 529 012
Annen driftsinntekt			3 450 265
Sum inntekter		9 524 441	4 979 277
Kostnader			
Varekostnad		402	
Lønnskostnad	5,6	7 257 283	6 539 460
Annen driftskostnad	6	2 154 910	1 043 285
Sum kostnader		9 412 595	7 582 745
Driftsresultat		111 846	-2 603 468
Finansinntekter og finanskostnader			
Inntekt på investering i datterselskap og tilknyttet selskap		1 560 606	11 750 441
Renteinntekt fra foretak i samme konsern		45 350	530 519
Annen renteinntekt		2 272 363	610 638
Annen finansinntekt		1 679 186	834 700
Sum finansinntekter		5 557 505	13 726 298
Annen rentekostnad		2 453 905	733 110
Annen finanskostnad		1 210 406	591 537
Sum finanskostnader		3 664 311	1 324 647
Netto finans		1 893 194	12 401 651
Ordinært resultat før skattekostnad			
Skattekostnad	7	110 306	1 870 786
Ordinært resultat etter skattekostnad		1 894 734	7 927 397
Årsresultat		1 894 734	7 927 397
Overføringer og disponeringer			
Overføring til/fra annen egenkapital		-1 894 734	-7 927 397
Sum overføringer og disponeringer		-1 894 734	-7 927 397



Organisasjonsnr: 984 032 773
ETMAN INTERNATIONAL ASA

BALANSE

Beløp i: NOK	Note	2022	2021
BALANSE - EIENDELER			
Anleggsmidler			
Immaterielle eiendeler			
Utsatt skattefordel	7		
Sum immaterielle eiendeler		0	
Finansielle anleggsmidler			
Investering i datterselskap	2	64 431 001	60 577 754
Investeringer i aksjer og andeler	2	3 471 250	3 471 250
Sum finansielle anleggsmidler		67 902 251	64 049 004
Sum anleggsmidler		67 902 251	64 049 004
Omløpsmidler			
Varer			
Fordringer			
Kundefordringer	4	4 937 641	2 302 726
Andre fordringer	4	75 041 911	17 071 970
Sum fordringer		79 979 552	19 374 696
Bankinnskudd, kontanter og lignende			
Bankinnskudd, kontanter og lignende	8	464 692	8 576 408
Sum bankinnskudd, kontanter og lignende		464 692	8 576 408
Sum omløpsmidler		80 444 244	27 951 104
SUM EIENDELER		148 346 495	92 000 108
BALANSE - EGENKAPITAL OG GJELD			
Egenkapital			
Innskutt egenkapital			
Aksjekapital	3	24 364 218	24 364 218
Beholdning av egne aksjer		-864 337	-856 002
Overkurs		79 967	79 967
Sum innskutt egenkapital		23 579 848	23 588 183
Opptjent egenkapital			
Annen egenkapital		33 750 461	34 248 224
Sum opptjent egenkapital		33 750 461	34 248 224



Sum egenkapital		57 330 309	57 836 407
Gjeld			
Langsiktig gjeld			
Annen langsiktig gjeld			
Gjeld til			
kredittinstitusjoner	9	32 372 126	16 325 698
Sum annen langsiktig gjeld		32 372 126	16 325 698
Sum langsiktig gjeld		32 372 126	16 325 698
Kortsiktig gjeld			
Gjeld til			
kredittinstitusjoner	9	53 683 351	13 145 153
Leverandørgjeld	4	222 764	57 485
Betalbar skatt			1 525 785
Skyldige offentlige			
avgifter		544 345	580 667
Annen kortsiktig gjeld	4	4 193 600	2 528 913
Sum kortsiktig gjeld		58 644 060	17 838 003
Sum gjeld		91 016 186	34 163 701
SUM EGENKAPITAL OG GJELD		148 346 495	92 000 108



Organisasjonsnr: 984 032 773
ETMAN INTERNATIONAL ASA

KONSERNRESULTATREGNSKAP

Beløp i: NOK	Note	2022	2021
RESULTATREGNSKAP			
Inntekter			
Salgsinntekt	9	511 653 000	432 621 000
Annen driftsinntekt	9	17 812 000	11 105 000
Sum inntekter		529 465 000	443 726 000
Kostnader			
Varekostnad		319 324 000	250 507 000
Lønnskostnad	8,10	124 764 000	109 653 000
Avskrivning	2,3	15 807 000	14 615 000
Nedskrivning av varige driftsmidler og immaterielle eiendeler			-945 000
Annen driftskostnad	10,16	66 466 000	54 729 000
Sum kostnader		526 361 000	428 559 000
Driftsresultat		3 104 000	15 167 000
Finansinntekter og finanskostnader			
Annen renteinntekt		13 044 000	10 539 000
Annen finansinntekt	12		
Sum finansinntekter		13 044 000	10 539 000
Annen finanskostnad	12	20 940 000	7 003 000
Sum finanskostnader		20 940 000	7 003 000
Netto finans		-7 896 000	3 536 000
Ordinært resultat før skattekostnad			
Skattekostnad	11	-4 792 000	18 703 000
Skattekostnad		-2 814 000	1 394 000
Ordinært resultat etter skattekostnad		-1 978 000	17 309 000
Årsresultat		-1 978 000	17 309 000
Overføringer og disponeringer			
Overføring til/fra annen egenkapital		-1 978 000	17 309 000
Sum overføringer og disponeringer		-1 978 000	17 309 000



Organisasjonsnr: 984 032 773
ETMAN INTERNATIONAL ASA

KONSERNBALANSE

Beløp i: NOK	Note	2022	2021
BALANSE - EIENDELER			
Anleggsmidler			
Immaterielle eiendeler			
Konsesjoner, patenter, lisenser, varemerker o.l.	2	32 719 000	20 145 000
Utsatt skattefordel	11	4 149 000	259 000
Sum immaterielle eiendeler		36 868 000	20 404 000
Varige driftsmidler			
Tomter, bygninger og annen fast eiendom	3	68 940 000	99 410 000
Maskiner og anlegg	3	22 800 000	16 355 000
Bruksrettseiendeler	3	13 605 000	30 378 000
Driftsløsøre, inventar, verktøy, kontormaskiner	3	6 014 000	7 832 000
Sum varige driftsmidler		111 359 000	153 975 000
Finansielle anleggsmidler			
Investeringer i tilknyttet selskap	14	7 436 000	7 897 000
Andre fordringer	6	365 000	
Sum finansielle anleggsmidler		7 801 000	7 897 000
Sum anleggsmidler		156 028 000	182 276 000
Omløpsmidler			
Varer			
Varer	5	178 170 000	139 908 000
Sum varer		178 170 000	139 908 000
Fordringer			
Kundefordringer	6	69 241 000	87 516 000
Andre fordringer		18 142 000	23 262 000
Sum fordringer		87 383 000	110 778 000
Bankinnskudd, kontanter og lignende			
Bankinnskudd, kontanter og lignende	13	48 652 000	39 696 000
Sum bankinnskudd, kontanter og lignende		48 652 000	39 696 000
Sum omløpsmidler		314 205 000	290 382 000
SUM EIENDELER		470 233 000	472 658 000
BALANSE - EGENKAPITAL OG GJELD			



Egenkapital			
Innskutt egenkapital			
Aksjekapital	7, 15	24 364 000	24 364 000
Beholdning av egne aksjer	7, 15	-864 000	-406 000
Overkurs		80 000	80 000
Sum innskutt egenkapital		23 580 000	24 038 000
Opptjent egenkapital			
Annen egenkapital		186 556 000	183 852 000
Sum opptjent egenkapital		186 556 000	183 852 000
Sum egenkapital		210 136 000	207 890 000
Gjeld			
Langsiktig gjeld			
Utsatt skatt	11	726 000	1 849 000
Sum avsetninger for forpliktelses		726 000	1 849 000
Annen langsiktig gjeld			
Gjeld til			
kredittinstitusjoner	6	38 169 000	47 919 000
Langsiktig konserngjeld	3	7 930 000	22 955 000
Øvrig langsiktig gjeld	6	33 700 000	5 632 000
Sum annen langsiktig gjeld		79 799 000	76 506 000
Sum langsiktig gjeld		80 525 000	78 355 000
Kortsiktig gjeld			
Gjeld til			
kredittinstitusjoner	6,17,13	54 511 000	24 533 000
Leverandørgjeld	17	52 261 000	77 996 000
Betalbar skatt	11,17	1 519 000	-354 000
Skyldige offentlige avgifter		8 237 000	6 824 000
Annen kortsiktig gjeld		57 123 000	69 000 000
Kortsiktig leasinggjeld	3	5 921 000	8 414 000
Sum kortsiktig gjeld		179 572 000	186 413 000
Sum gjeld		260 097 000	264 768 000
SUM EGENKAPITAL OG GJELD		470 233 000	472 658 000



Organisasjonsnr: 984 032 773
ETMAN INTERNATIONAL ASA

NOTEOPPLYSNINGER - SELSKAP - alle poster oppgitt i hele tall

Note

1

Regnskapsprinsipper

Årsregnskapet er satt opp i samsvar med regnskapslovens bestemmelser og god regnskapsskikk for øvrige foretak. Datterselskap/tilknyttet selskap Datterselskapet og tilknyttede selskaper vurderes etter kostmetoden i selskapsregnskapet. Investeringen er vurdert til anskaffelseskost for aksjene med mindre nedskrivning har vært nødvendig. Det er foretatt nedskrivning til virkelig verdi når verdifall skyldes årsaker som ikke kan antas å være forbigående og det må anses nødvendig etter god regnskapsskikk. Nedskrivninger er reversert når grunnlaget for nedskrivning ikke lenger er til stede. Utbytte og andre utdelinger er inntektsført samme år som det er avsatt i datterselskapet. Overstiger utbytte andel av tilbakeholdt resultat etter kjøpet, representerer den overskytende del tilbakebetaling av investert kapital, og utdelingene er fratrukket investeringens verdi i balansen. Salgsinntekter Tjenester inntektsføres i takt med utførelsen. Andelen av salgsinntekter som knytter seg til fremtidige serviceytelser balanseføres som uopptjent inntekt ved salget, og inntektsføres deretter i takt med levering av ytelsene. Klassifisering og vurdering av balanseposter Omløpsmidler og kortsiktig gjeld omfatter poster som forfaller til betaling innen ett år etter balansedagen, samt poster som knytter seg til varekretsløpet. Øvrige poster er klassifisert som anleggsmiddel/langsiktig gjeld. Trekk på konsernkontoordning er klassifisert som gjeld til kredittinstitusjoner og øvrige konsernselskap sitt trekk på konsernkontoordning er klassifisert som annen fordring. Omløpsmidler vurderes til laveste av anskaffelseskost og virkelig verdi. Kortsiktig gjeld balanseføres til nominelt beløp på etableringstidspunktet. Anleggsmidler vurderes til anskaffelseskost, men nedskrives til virkelig verdi ved verdifall som ikke forventes å være forbigående. Anleggsmidler med begrenset økonomisk levetid avskrives planmessig. Langsiktig gjeld balanseføres til nominelt beløp på etableringstidspunktet. Fordringer Kundefordringer og andre fordringer er oppført i balansen til pålydende etter fradrag for avsetning til forventet tap. Avsetning til tap gjøres på grunnlag av individuelle vurderinger av de enkelte fordringene. I tillegg gjøres det for øvrige kundefordringer en uspesifisert avsetning for å dekke antatt tap. Valuta Pengeposter i utenlandsk valuta er vurdert til kursen ved regnskapsårets slutt. Skatter Skattekostnaden i resultatregnskapet omfatter både periodens betalbare skatt og endring i utsatt skatt. Utsatt skatt er beregnet med % på grunnlag av de midlertidige forskjeller som eksisterer mellom regnskapsmessige og skattemessige verdier, samt ligningsmessig underskudd til fremføring ved utgangen av regnskapsåret. Skatteøkende og skattereduserende midlertidige forskjeller som reverserer eller kan reversere i samme periode er utlignet og nettoført. Netto utsatt skattefordel balanseføres i den grad det er sannsynlig at denne kan bli nyttiggjort. Kontantstrømpoppstilling Kontantstrømpoppstillingen er utarbeidet etter den indirekte metode. Kontanter og kontantekvivalenter omfatter kontanter, bankinnskudd og andre kortsiktige, likvide plasseringer.

Note



3

Antall aksjer og aksjeeiere

<u>Aksjeklasse</u>	<u>Ant. aksjer</u>	<u>Pålydende</u>	<u>Bokført verdi</u>
Ordinære aksjer	24364218.00	1.00	24364218.00

<u>Aksjeeiere - fritekst</u>	<u>Antall</u>	<u>Eierandel</u>	<u>Aksjeklasse</u>
Xu Jian Gang	6169354.00	25.26%	
China National Electronic Import	4511707.00	18.52%	
Wu Lan Fen	4238472.00	17.40%	
WEISS MANAGEMENT AS	1358033.00	5.57%	
Øvrige aksjeeiere	8086652.00	33.25%	

<u>Sum</u>	<u>Sum antall</u>	<u>Sum eierandel</u>	
	24364218.00	100.00%	

Note

5,6

Lønn og ytelser

<u>Lønn</u>	<u>Årets</u>	<u>Fjorårets</u>
	5605593.00	4921767.00

<u>Arbeidsgiveravgift</u>	<u>Årets</u>	<u>Fjorårets</u>
	892220.00	788777.00

<u>Pensjonskostnader</u>	<u>Årets</u>	<u>Fjorårets</u>
	330214.00	311937.00

<u>Andre ytelser</u>	<u>Årets</u>	<u>Fjorårets</u>
	429256.00	516980.00

<u>Sum lønnskostnader</u>	<u>Årets</u>	<u>Fjorårets</u>
	7257283.00	6539461.00

Note

5,6

Ytelser til ledende personer

Ytelser til daglig leder

<u>Ytelser</u>	<u>Lønn</u>	<u>Pensj.forpl.</u>	<u>Andre godtgj.</u>
	1875824.00		73737.00

Styret har mottatt kr 300 000 i styrehonorarer i 2022

Note

Ytelser til revisjon

<u>Revisjon</u>	<u>Årets</u>	<u>Fjorårets</u>
-----------------	--------------	------------------



648500.00

<u>Andre tjenester</u>	<u>Årets</u>	<u>Fjorårets</u>
	323000.00	

<u>Sum godtgjørelse til revisor</u>	<u>Årets</u>	<u>Fjorårets</u>
	971500.00	

Merverdiavgift er inkludert i oversikten

Note
5,6

Antall årsverk i regnskapsåret

Virksomheten har hatt følgende antall årsverk:
3.00

Note

Lån og sikkerhetsstillelse til ledende personer og aksjeeiere

Er det gitt lån eller sikkerhetsstillelse til ledende personer: Nei
Virksomheten inngår i konsolideringen til morselskapets
konsernregnsk.: Ja

<u>Navn</u>	<u>Forretningskontor</u>
Etman International ASA	Fossveien 61, 4373 EGERSUND

<u>Omløpsmidler</u>	<u>Startdato</u>	<u>Sluttdato</u>	<u>Endring</u>
---------------------	------------------	------------------	----------------

<u>Skattemessig fremf.undersk.</u>	<u>Startdato</u>	<u>Sluttdato</u>	<u>Endring</u>
------------------------------------	------------------	------------------	----------------

<u>Kortsiktig gjeld</u>	<u>Startdato</u>	<u>Sluttdato</u>	<u>Endring</u>
-------------------------	------------------	------------------	----------------



Organisasjonsnr: 984 032 773
ETMAN INTERNATIONAL ASA

NOTEOPPLYSNINGER - KONSERN - alle poster oppgitt i hele tall

Note
1

Regnskapsprinsipper

Det konsoliderte regnskapet til Etman konsernet er utarbeidet i henhold til regnskapsloven § 3-9 og forskrift om forenklet IFRS fastsatt av Finansdepartementet 21. januar 2008. Dette innebærer i hovedsak at innregning og måling følger internasjonale regnskapsstandarder (IFRS) og presentasjon og noteopplysninger er i henhold til norsk regnskapslov og god regnskapsskikk.

Note
7, 15

Antall aksjer og aksjeeiere

<u>Aksjeklasse</u>	<u>Ant. aksjer</u>	<u>Pålydende</u>	<u>Bokført verdi</u>
Ordinære aksjer	24364218.00	1.00	24364218.00
<u>Aksjeeiere - fritekst</u>	<u>Antall</u>	<u>Eierandel</u>	<u>Aksjeklasse</u>
Xu Jian Gang	6169354.00	25.26%	
China National Electronic Import	4511707.00	18.52%	
Wu Lan Fen	4238472.00	17.40%	
WEISS MANAGEMENT AS	1358033.00	5.57%	
Øvrige aksjeeiere	8086652.00	33.25%	
<u>Sum</u>	<u>Sum antall</u>	<u>Sum eierandel</u>	
	24364218.00	100.00%	

Note
8, 10

Lønn og ytelser

<u>Lønn</u>	<u>Årets</u>	<u>Fjorårets</u>
	100225000.00	99374000.00
<u>Arbeidsgiveravgift</u>	<u>Årets</u>	<u>Fjorårets</u>
	11797000.00	9643000.00
<u>Pensjonskostnader</u>	<u>Årets</u>	<u>Fjorårets</u>
	7660000.00	595000.00
<u>Andre ytelser</u>	<u>Årets</u>	<u>Fjorårets</u>
	1529000.00	41000.00
<u>Sum lønnskostnader</u>	<u>Årets</u>	<u>Fjorårets</u>



121211000.00 109653000.00

Note
8,10

Ytelser til ledende personer

Ytelser til daglig leder

<u>Ytelser</u>	<u>Lønn</u>	<u>Pensj.forpl.</u>	<u>Andre godtgj.</u>
	1876000.00	75000.00	74000.00

Note
8,10

Ytelser til andre ledende personer

<u>Ledende person</u>	<u>Lønn</u>	<u>Pensj.forpl.</u>	<u>Andre godtgj.</u>
Styrets formann			100000.00
Andre styremedlemmer			200000.00
<u>Sum ytelse andre led.pers.</u>	<u>Lønn</u>	<u>Pensj.forpl.</u>	<u>Andre godtgj.</u>
			300000.00

Note

Ytelser til revisjon

<u>Revisjon</u>	<u>Årets</u>	<u>Fjorårets</u>
	1670000.00	
<u>Andre tjenester</u>	<u>Årets</u>	<u>Fjorårets</u>
	323000.00	
<u>Sum godtgjørelse til revisor</u>	<u>Årets</u>	<u>Fjorårets</u>
	1993000.00	

Merverdiavgift er ikke inkludert i oversikten

Note
8,10

Antall årsverk i regnskapsåret

Virksomheten har hatt følgende antall årsverk:
444.00

Note

Lån og sikkerhetsstillelse til ledende personer og aksjeeiere

Er det gitt lån eller sikkerhetsstillelse til ledende personer: Nei



Note
8,10

Konsern, tilknyttet selskap og datterselskap

Tilknyttet selskap/datterselskap

<u>Navn og adresse</u>	<u>Eierandel</u>	<u>Stemmeandel</u>	<u>Egenkapital</u>	<u>Resultat</u>
ETM Electronical Co LTD	100.00%	100.00%	200093154.00	18438609.00
Etman Distribusjon AS	100.00%	100.00%	7639117.00	-12102278.00
Egant AS	70.00%	70.00%	1718086.00	9626.00
Etman UAB	50.00%	50.00%	1660686.00	573467.00
Metering AS	52.00%	52.00%	1352000.00	-122000.00
Etman Pro-Tech AS	100.00%	100.00%	125756.00	240877.00
Etman Property Services	100.00%	100.00%	2244360.00	488008.00
Etman Distribusjon AB	90.00%	90.00%	49312.00	-4042588.00
Etman Øst AS	40.00%	40.00%	10437749.00	-5610567.00
Etman OY	25.00%	25.00%	5747949.00	1693722.00

Virksomheten inngår i konsolideringen til morselskapets konsernregnsk.: Ja

<u>Navn</u>	<u>Forretningskontor</u>
Etman International ASA	Fossveien 61, 4373 EGERSUND

<u>Omløpsmidler</u>	<u>Startdato</u>	<u>Sluttdato</u>	<u>Endring</u>
---------------------	------------------	------------------	----------------

<u>Skattemessig fremf.undersk.</u>	<u>Startdato</u>	<u>Sluttdato</u>	<u>Endring</u>
------------------------------------	------------------	------------------	----------------

<u>Kortsiktig gjeld</u>	<u>Startdato</u>	<u>Sluttdato</u>	<u>Endring</u>
-------------------------	------------------	------------------	----------------



Etman International ASA

Org. nr. 984032773

Kontantstrømoppstilling	2022	2021
Kontantstrømmer fra operasjonelle aktiviteter		
Resultat før skattekostnad	2 005 040	9 798 183
Periodens betalte skatter	-454 593	1 980 378
Endring i kundefordringer	-2 634 915	-1 737 987
Endring i leverandørgjeld	165 279	-651 099
Endring i andre tidsavgrensningsposter	-58 482 270	5 788 453
Netto kontantstrøm fra operasjonelle aktiviteter	-58 492 273	11 217 172
Kontantstrømmer fra investeringsaktiviteter		
Investering i datterselskap	0	9 206 720
Utbetalinger ved kjøp av aksjer og andeler i andre foretak	3 853 247	0
Netto kontantstrøm fra investeringsaktiviteter	-3 853 247	-9 206 720
Kontantstrømmer fra finansieringsaktiviteter		
Innbetalinger ved opptak av ny langsiktig gjeld	16 046 428	0
Innbetalinger ved opptak av ny kortsiktig gjeld	40 538 198	15 700 698
Netto endring i kassekreditt	0	1 445 796
Utbetalinger av utbytte	2 350 822	10 455 829
Innbetalinger av konsernbidrag	0	1 568 186
Utbetalinger av overkursfond	0	1 947 032
Netto kontantstrøm fra finansieringsaktiviteter	54 233 804	6 311 819
Netto endring i kontanter og kontantekvivalenter	-8 111 716	8 322 271
Beholdning av kontanter og kontantekvivalenter 1.1	8 576 408	254 137
Beholdning av kontanter og kontantekvivalenter 31.12	464 692	8 576 408

Tilleggsopplysninger

Kontanter og kontantekvivalenter består av kontanter, bank og postgiro.



Etman International ASA

Org. nr. 984032773

Konsern

Kontantstrømoppstilling

2022

2021

Kontantstrømmer fra operasjonelle aktiviteter

Resultat før skattekostnad	-4 792	18 703
Periodens betalte skatter	354	3 715
Avskrivning og nedskrivninger	15 806	15 438
Resultat fra tilknyttet selskap	-461	-371
Endring i varelager	-9 439	-54 256
Endring i kundefordringer	18 275	-39 950
Endring i leverandørgjeld	-25 735	25 030
Effekt av valutakursendringer	3 210	0
Endring i andre tidsavgrensingsposter	2 000	86 348
Netto kontantstrøm fra operasjonelle aktiviteter	-1 490	47 227

Kontantstrømmer fra investeringsaktiviteter

Innbetalinger ved salg av varige driftsmidler	961	1 863
Utbetalinger ved kjøp av varige driftsmidler	23 385	86 476
Utbetalinger ved kjøp av aksjer og andeler i andre foretak	3 131	0
Endring i langsiktige fordringer	0	653
Netto kontantstrøm fra investeringsaktiviteter	-25 555	-83 960

Kontantstrømmer fra finansieringsaktiviteter

Innbetalinger ved opptak av ny langsiktig gjeld	19 340	21 932
Utbetalinger ved nedbetaling av kortsiktig gjeld	6 022	9 287
Netto endring i kassekreditt	29 978	26 638
Utbetalinger av renter	6 508	3 006
Innbetaling av renter	2 022	636
Utbetalinger til eiere	2 351	1 947
Netto endring i egne aksjer	458	-666
Netto kontantstrøm fra finansieringsaktiviteter	36 001	35 632

Netto endring i kontanter og kontantekvivalenter

8 956

-1 101

Beholdning av kontanter og kontantekvivalenter 1.1

39 696

40 797

Beholdning av kontanter og kontantekvivalenter 31.12

48 652

39 696

Tilleggsopplysninger

Kontanter og kontantekvivalenter består av kontanter, bank og postgiro.



Building a better
working world

Statsautoriserte revisorer
Ernst & Young AS

Vassbotnen 11 a Forus, 4313 Sandnes
Postboks 8015, 4068 Stavanger

Foretaksregisteret: NO 976 389 387 MVA
Tlf: +47 24 00 24 00

www.ey.no
Medlemmer av Den norske Revisorforening

UAVHENGIG REVISORS BERETNING

Til generalforsamlingen i Etman International ASA

Konklusjon

Vi har revidert årsregnskapet for Etman International ASA som består av selskapsregnskapet og konsernregnskapet. Selskapsregnskapet består av balanse per 31. desember 2022, resultatregnskap og kontantstrømoppstilling for regnskapsåret avsluttet per denne datoen og noter til årsregnskapet, herunder et sammendrag av viktige regnskapsprinsipper. Konsernregnskapet består av balanse per 31. desember 2022, resultatregnskap, oppstilling over endringer i egenkapital og kontantstrømoppstilling for regnskapsåret avsluttet per denne datoen og noter til årsregnskapet, herunder et sammendrag av viktige regnskapsprinsipper.

Etter vår mening

- oppfyller årsregnskapet gjeldende lovkrav,
- gir selskapsregnskapet et rettviseende bilde av selskapets finansielle stilling per 31. desember 2022 og av dets resultater og kontantstrømmer for regnskapsåret avsluttet per denne datoen i samsvar med regnskapslovens regler for god regnskapsskikk i Norge,
- gir konsernregnskapet et rettviseende bilde av konsernets finansielle stilling per 31. desember 2022 og av dets resultater og kontantstrømmer for regnskapsåret avsluttet per denne datoen i samsvar med forenklet anvendelse av internasjonale regnskapsstandarder etter regnskapsloven § 3-9.

Grunnlag for konklusjon

Vi har gjennomført revisjonen i samsvar med International Standards on Auditing (ISA-ene). Våre oppgaver og plikter i henhold til disse standardene er beskrevet nedenfor under *Revisors oppgaver og plikter ved revisjonen av årsregnskapet*. Vi er uavhengige av selskapet og konsernet i samsvar med kravene i relevante lover og forskrifter i Norge og *International Code of Ethics for Professional Accountants* (inkludert internasjonale uavhengighetsstandarder) utstedt av International Ethics Standards Board for Accountants (IESBA-reglene), og vi har overholdt våre øvrige etiske forpliktelser i samsvar med disse kravene. Innhentet revisjonsbevis er etter vår vurdering tilstrekkelig og hensiktsmessig som grunnlag for vår konklusjon.

Øvrig informasjon

Øvrig informasjon omfatter informasjon i selskapets årsrapport bortsett fra årsregnskapet og den tilhørende revisjonsberetningen. Styret og daglig leder (ledelsen) er ansvarlig for den øvrige informasjonen. Vår konklusjon om revisjonen av årsregnskapet dekker ikke den øvrige informasjonen, og vi attesterer ikke den øvrige informasjonen.

I forbindelse med revisjonen av årsregnskapet er det vår oppgave å lese den øvrige informasjonen med det formål å vurdere om årsberetningen inneholder de opplysninger som skal gis i henhold til gjeldende lovkrav og hvorvidt det foreligger vesentlig inkonsistens mellom den øvrige informasjonen og årsregnskapet eller kunnskap vi har opparbeidet oss under revisjonen, eller hvorvidt den tilsynelatende inneholder vesentlig feilinformasjon. Dersom vi konkluderer med at den øvrige informasjonen inneholder vesentlig feilinformasjon eller ikke inneholder de opplysninger som skal gis i henhold til gjeldende lovkrav, er vi pålagt å rapportere det.

Vi har ingenting å rapportere i så henseende, og vi mener at årsberetningen er konsistent med årsregnskapet og inneholder de opplysninger som skal gis i henhold til gjeldende lovkrav.



Building a better
working world

Ledelsens ansvar for årsregnskapet

Ledelsen er ansvarlig for å utarbeide årsregnskapet og for at det gir et rettviseende bilde i samsvar med forenklet anvendelse av internasjonale regnskapsstandarder etter regnskapsloven § 3-9. Ledelsen er også ansvarlig for slik intern kontroll som den finner nødvendig for å kunne utarbeide et årsregnskap som ikke inneholder vesentlig feilinformasjon, verken som følge av misligheter eller feil.

Ved utarbeidelsen av årsregnskapet må ledelsen ta standpunkt til selskapets og konsernets evne til fortsatt drift og opplyse om forhold av betydning for fortsatt drift. Forutsetningen om fortsatt drift skal legges til grunn for årsregnskapet med mindre ledelsen enten har til hensikt å avvike selskapet, konsernet eller virksomheten, eller ikke har noe annet realistisk alternativ.

Revisors oppgaver og plikter ved revisjonen av årsregnskapet

Vårt mål er å oppnå betryggende sikkerhet for at årsregnskapet som helhet ikke inneholder vesentlig feilinformasjon, verken som følge av misligheter eller feil, og å avgi en revisjonsberetning som inneholder vår konklusjon. Betryggende sikkerhet er en høy grad av sikkerhet, men ingen garanti for at en revisjon utført i samsvar med ISA-ene, alltid vil avdekke vesentlig feilinformasjon. Feilinformasjon kan skyldes misligheter eller feil og er å anse som vesentlig dersom den enkeltvis eller samlet med rimelighet kan forventes å påvirke de økonomiske beslutningene som brukerne foretar på grunnlag av årsregnskapet.

Som del av en revisjon i samsvar med ISA-ene, utøver vi profesjonelt skjønn og utviser profesjonell skepsis gjennom hele revisjonen. I tillegg:

- identifiserer og vurderer vi risikoen for vesentlig feilinformasjon i årsregnskapet, enten det skyldes misligheter eller feil. Vi utformer og gjennomfører revisjonshandlinger for å håndtere slike risikoen, og innhenter revisjonsbevis som er tilstrekkelig og hensiktsmessig som grunnlag for vår konklusjon. Risikoen for at vesentlig feilinformasjon som følge av misligheter ikke blir avdekket, er høyere enn for feilinformasjon som skyldes feil, siden misligheter kan innebære samarbeid, forfalskning, bevisste utelatelser, uriktige fremstillinger eller overstyring av intern kontroll.
- opparbeider vi oss en forståelse av den interne kontrollen som er relevant for revisjonen, for å utforme revisjonshandlinger som er hensiktsmessige etter omstendighetene, men ikke for å gi uttrykk for en mening om effektiviteten av selskapets og konsernets interne kontroll.
- evaluerer vi om de anvendte regnskapsprinsippene er hensiktsmessige og om regnskapsestimater og tilhørende noteopplysninger utarbeidet av ledelsen er rimelige.
- konkluderer vi på om ledelsens bruk av fortsatt drift-forutsetningen er hensiktsmessig, og, basert på innhentede revisjonsbevis, hvorvidt det foreligger vesentlig usikkerhet knyttet til hendelser eller forhold som kan skape betydelig tvil om selskapets og konsernets evne til fortsatt drift. Dersom vi konkluderer med at det eksisterer vesentlig usikkerhet, kreves det at vi i revisjonsberetningen henleder oppmerksomheten på tilleggsopplysningene i årsregnskapet, eller, dersom slike tilleggsopplysninger ikke er tilstrekkelige, at vi modifierer vår konklusjon. Våre konklusjoner er basert på revisjonsbevis innhentet frem til datoen for revisjonsberetningen. Etterfølgende hendelser eller forhold kan imidlertid medføre at selskapet og konsernet ikke kan fortsette driften.
- evaluerer vi den samlede presentasjonen, strukturen og innholdet i årsregnskapet, inkludert tilleggsopplysningene, og hvorvidt årsregnskapet gir uttrykk for de underliggende transaksjonene og hendelsene på en måte som gir et rettviseende bilde.
- innhenter vi tilstrekkelig og hensiktsmessig revisjonsbevis vedrørende den finansielle informasjonen til enhetene eller forretningsområdene i konsernet for å kunne gi uttrykk for en mening om konsernregnskapet. Vi er ansvarlige for å fastsette strategien for, samt å følge opp og gjennomføre konsernrevisjonen, og vi har et udelte ansvar for konklusjonen på revisjonen av konsernregnskapet.



Building a better
working world

Vi kommuniserer med styret blant annet om det planlagte omfanget av og tidspunktet for revisjonsarbeidet og eventuelle vesentlige funn i revisjonen, herunder vesentlige svakheter i den interne kontrollen som vi avdekker gjennom revisjonen.

Stavanger, 05. Juni 2023
ERNST & YOUNG AS

Revisjonsberetningen er signert elektronisk

Stig Tore Strand
statsautorisert revisor

Penneo document key: 3EZ3H-N8EWK-Z57JM-T4G6I-77KY2-55BSL



PENNEO

Signaturene i dette dokumentet er juridisk bindende. Dokument signert med "Penneo™ - sikker digital signatur".
De signerende parter sin identitet er registrert, og er listet nedenfor.

"Med min signatur bekrefter jeg alle datoer og innholdet i dette dokument."

Stig Tore Strand

Statsautorisert revisor

På vegne av: Ernst & Young AS

Serienummer: UN:NO-9578-5998-4-756562

IP: 84.234.xxx.xxx

2023-06-05 15:33:38 UTC



Penneo DokumentID: 3EZ3H-N8EWK-Z57JM-F4G6I-7KY2-55BSL

Dokumentet er signert digitalt, med **Penneo.com**. Alle digitale signatur-data i dokumentet er sikret og validert av den datamaskin-utregnede hash-verdien av det opprinnelige dokument. Dokumentet er låst og tids-stemplet med et sertifikat fra en betrodd tredjepart. All kryptografisk bevis er integrert i denne PDF, for fremtidig validering (hvis nødvendig).

Hvordan bekrefter at dette dokumentet er originalen?

Dokumentet er beskyttet av ett Adobe CDS sertifikat. Når du åpner dokumentet i

Adobe Reader, skal du kunne se at dokumentet er sertifisert av **Penneo e-signature service <penneo@penneo.com>**. Dette garanterer at innholdet i dokumentet ikke har blitt endret.

Det er lett å kontrollere de kryptografiske beviser som er lokalisert inne i dokumentet, med Penneo validator - <https://penneo.com/validator>



Etman International ASA
Organisasjonsnummer 984 032 773

ÅRSBERETNING FOR 2022

VIRKSOMHETENS ART OG LOKALISERING

Selskapets hovedformål er deltakelse og investering i andre selskaper, som har fokus på produksjon, salg og distribusjon av LED belysning og elektriske artikler for proff og DIY (Do-It-Yourself/gjør det selv markeder). Morselskapet er lokalisert i Fossveien 61, 4373 Egersund, mens produksjonen av elektriske artikler foregår i Changzhou, Kina, av datterselskapet Etman Electric Changzhou Co. Ltd (100%) og i Litauen av konsernselskapet Glob-EL UAB (100%).

Distribusjonen i proffmarkedet i Skandinavia foregår gjennom datterselskapet Etman Distribusjon AS i Egersund (100 %), ETM Øst AS, Oslo (40%) og Etman Distribution AB, Sverige (90%) og Etman Oy, Finland (25%). ETM Øst AS har også en eierandel på 10% i Etman Distribution AB.

Egant AS (70%) driver salg og service under eget merkevarenavn til det norske DIY markedet. Etman UAB (85%) driver primært salg og service til det øvrige skandinaviske DIY markedet under Egant merkevarenavnet.

Selskapet ervervet 52% av aksjene i Metering AS i 2019. Metering har sin kjernekompetanse innenfor måler systemer og elbilmarkedet.

Videre er det etablert et eiendomsselskap, Etman Property Service AS (100%), samt et nytt selskap, Etman Pro-Tech AS (100%), som skal støtte gruppens satsning på sikringsmateriell.

Etman Electric Changzhou Co. Ltd kontrollerer videre Jerry Ltd. (100%), som er salgs- og distribusjonsselskap i Kina for egenproduserte produkter og produkter innkjøpt for videresalg. Videre har Etman Electric Changzhou Co. Ltd eierinteresser i Etman Decoration and Material Ltd (100%), ETM Electrical Changzhou Co. Ltd (100%), Glob-EL UAB (100%), Etman lighting & Electronics Co.,Ltd (95%), Xiangqingli Ecology Agriculture development (100%) og Etman C&W Sweden AB (25%).

YTRE MILJØ

Konsernets aktiviteter medfører ikke forurensing av det ytre miljø i betydelig grad. Produksjonen i Kina er miljøsertifisert etter ISO 14001. Konsernet har ingen planlagte miljøtiltak.

MENNESKERETTIGHETER, ARBEIDSTAKERRETTIGHETER, SOSIALE FORHOLD OG BEKJEMPELSE AV KORRUPSJON

Hensynet til samfunnet er viktig i alle deler og på alle nivå i konsernets virksomhet, herunder de momenter som berøres av Regnskapslovens §3-3c, som omhandler menneskerettigheter, arbeidstakerrettigheter, sosiale forhold, ytre miljø og bekjempelse av korrupsjon. Slik sikres at etikk, miljø og viktige samfunnsspørsmål til enhver tid står på dagsorden. Som et ledd i dette arbeidet vil konsernet jobbe videre internt, samt mot at våre leverandører også tilfredsstillere kravene i Business Social Compliance Initiative (BSCI) Code of Conduct. Etman revideres årlig i Kina av Amfori i henhold til hovedpunktene i BSCI, herunder men ikke begrenset involvering av arbeidstaker, frihet til organisering i arbeidstaker organisasjoner, ikke diskriminering, rettferdig



kompensasjon, arbeidstidsbestemmelser, barnearbeid, miljø, etikk. Videre gjennomføres det årlige medarbeidersamler i store deler av konsernet. Bedriften har også startet arbeidet med en aktsomhetsvurdering i henhold til åpenhetsloven. Redegjørelsen relatert til åpenhetsloven vil bli gjort tilgjengelig på bedriftens nettside.

ORGANISASJON OG ARBEIDSMILJØ

Arbeidsmiljøet i konsernet vurderes som godt. Totalt sysselsetter konsernet 357 personer i produksjon og salg i Kina, 3 person i morselskapet, 45 personer i Etman Distribusjon AS, 4 ansatte i Metering AS og 9 ansatte i Etman Pro-Tech AS. I Litauen er det 4 ansatte i Etman UAB og 2 i Glob-EL, og i Sverige er det 16 personer i Etman Distribution AB.

Konsernets ledelse arbeider kontinuerlig med hensyn til å styrke organisasjonen etter behov. Gjennomsnittlig antall ansatte for konsernet totalt i 2022 var på 444 personer. I året som gikk har det ikke vært noen ulykker eller skader. Sykefraværet i 2022 var på 2,2 % på konsernbasis.

Konsernet har som mål å være en arbeidsplass der det råder full likestilling mellom kvinner og menn. Konsernet har innarbeidet policy som tar sikte på at det ikke forekommer forskjellsbehandling grunnet kjønn. Ved utgangen av 2022 var kvinneandelen av antall ansatte ca. 70 %. Innen administrasjonen er kvinneandelen ca. 50 %, mens det innenfor utviklingsavdelingen arbeider hovedsakelig menn. Det er ingen forskjeller i gjennomsnittslønn eller arbeidstid mellom kvinner og menn innen de ulike yrkene i selskapet. I styret er kvinne andelen 40 %. Konsernet har pr. dato ikke iverksatt spesielle tiltak med hensyn til likestilling.

REDEGJØRELSE FOR ÅRSREGNSKAPET

Markedet for konsernets produkter i Skandinavia og Europa for øvrig er på samme nivå som i 2021, i Kina er det også tilnærmet samme nivå som for 2021.

Konsernets omsetning i 2022 ble kr. 529 millioner, en økning fra kr. 444 millioner i 2021.

Konsernet opererer i to virksomhetsområder. Det ene er DIY som er produkter sluttbruker kan installere selv, og som vanligvis distribueres gjennom varehus og butikker. Det andre er det profesjonelle markedet som betjenes via salg gjennom elektroinstallatører.

Etman Distribusjon AS har 6 proffbutikker/lager mens ETM Øst AS har 4 i østlandsregionen i Norge. Videre har Etman Distribution AB, kontor og lager i Ängelholm, Malmö, Göteborg og Sollentua nær Stockholm. Etman OY har kontor, lager og 2 proffbutikker i Tampere regionen.

Utviklingen i 2022 viste en endring i proff salget fra 74% (kr. 328 millioner) i 2021 til 71% (kr. 378 millioner) i 2022. Utviklingen i 2022 viste en endring for DIY salget fra 26 % (kr. 115 millioner) i 2021 til 29% (kr. 151 millioner) i 2022.

Konsernets kortsiktige gjeld var ved utgangen av 2022 kr. 179,6 millioner, hvilket er en reduksjon på kr. 7 millioner. Av den totale kortsiktige gjelden, relaterer kr. 67,7 millioner i banklån seg til de kinesiske selskapene hvor slike banklån fornyes årlig.

Konsernets egenkapital var ved utgangen av året på kr. 210,1 millioner (44 %), tilsvarende for 2021 var på kr. 207,9 millioner (44 %).



Konsernets årsresultat for 2022 endte med et underskudd på kr. 1.978.000,-. Tilsvarende for 2021 var et overskudd på kr. 17.309.000,-. Endring skyldes innføring av nye konsepter som på sikt vil styrke konsernet. I tillegg har frakt, råvare og valutamarkedet spillet inn som en etterdønning av COVID:

FINANSIELL RISIKO

Konsernet er eksponert for endringer i valutakurser, da en del av selskapets varekjøp og inntekter er i utenlandsk valuta. Konsernet har til en viss grad inngått terminkontrakter eller andre avtaler for å redusere selskapets valutarisiko og derigjennom den driftstilknnyttede markedsrisiko. Konsernet er også eksponert mot utenlandsk valuta idet en har investeringer i Kina, Sverige, Finland og Litauen.

Konsernet er også eksponert mot endringer i rentenivået, da selskapets gjeld har flytende rente. Videre kan endringer i rentenivået påvirke investeringsmulighetene i fremtidige perioder.

KREDITT RISIKO

Risiko for at motparter ikke har økonomisk evne til å oppfylle sine forpliktelser anses moderat, da det historisk sett ikke har vært vesentlige tap på fordringer. Det er etablert en kredittforsikring på et utvalg av konsernets norske profesjonelle kundeportefølje.

LIKVIDITETSRIKIKO

Konsernets ledelse vurderer likviditetsrisikoen i konsernet som tilfredsstillende, og det er ikke besluttet å innføre tiltak som endrer denne.

LIKVIDITET

Morselskapet har en kasse/bank beholdning på kr. 464.692,- tilsvarende for konsernet erkr. 48.652.000 pr. 31.12.22. Konsernets netto kontantstrøm fra driften utgjør kr. -1.490.000,-. I tillegg er det anvendt kr 25.555.000,- til investeringsaktiviteter, mens netto tilgang fra finansieringsaktiviteter er på kr 36.002.000,-. Ubenyttet kassekreditt i Norge utgjør pr. 31.12.22 utgjorde ca kr. 11.300.000,-

AVLØNNINGSPOLITIKK FOR LEDERE

Hovedprinsippet for fastsettelse av lederlønn i konsernet er at ledende ansatte skal tilbys konkurransmessige betingelser slik at konsernet skaper kontinuitet i ledelsen, samtidig som nivået reflekterer et gjennomsnitt av hva som tilbys virksomheter av lignende karakter. Godtgjørelse til ledende ansatte fremgår av note 10. Det er tegnet styreansvarsforsikring, denne er dekker også daglig leder.

FORTSATT DRIFT

Styret og daglig leder bekrefter at forutsetningen for fortsatt drift av selskapet og konsernet er tilstede og denne er lagt til grunn ved avleggelsen av årsregnskapet.





ÅRSRESULTAT OG DISPONERINGER

Morselskapets regnskap viste i 2022 et overskudd på kr. 1.894.734, som foreslås overført til annen egenkapital. Konsernet fikk et underskudd på kr 1.978.000 i 2022 som foreslås overført til annen egenkapital.


Etter styrets oppfatning gir årsberetningen og fremlagt resultatregnskap og balanse med tilhørende noter ett rettviseende bilde om årets virksomhet og selskapets og konsernets stilling ved årsskiftet.


Stavanger, 31 Mai 2023



Stein Jone Lithun
Styrets leder


Jiangang Xu
Styremedlem


Siv Grete Lea
Styremedlem


Carl Fahlvik
Styremedlem


Anja Hovland
Styremedlem


Jan Tore Skårland
Adm. Dir. / CEO



2022

Årsregnskap



Etman International ASA

31.05.2023

Norsk versjon

For ytterligere informasjon, kontakt:

Jan Tore Skårland CEO

Etman International ASA

Tel: +47 951 30 596

E-mail: jan.tore.skarland@etman.no



Etman International ASA - Group

Etman International ASA

Resultatregnskap 31.12.22

(Beløp i NOK 1000)

	Note	Konsern	
		2022	2021
Salgsinntekter	9	511 653	432 621
Annen driftsinntekt	9	17 812	11 106
Sum inntekter		529 465	443 726
Varekostnader		319 324	250 507
Lønninger	8.10	124 764	109 653
Avskrivninger varige driftsmidler	3	15 324	14 575
Nedskrivning varige driftsmidler	3	0	945
Avskrivninger immatrimelle eiendeler	2	483	40
Andre driftskostnader	10.16	66 467	54 729
Sum driftskostnader		526 361	428 559
Driftsresultat		3 104	15 167
Andre rente-/finansinntekter	12	13 044	10 539
Andre rente-/finanskostnader	12	20 940	7 004
Netto finansposter		-7 896	3 536
Resultat før skatt		-4 792	18 703
Skattekostnad	11	-2 814	1 394
Årsresultat		-1 978	17 309
Minoritetens andel av resultatet		-364	-1 028
Resultat per aksje	15	-0,08	0,74

Side. 1



Etman International ASA - Group

Etman International ASA

Balanse 31.12.22

(Beløp i NOK 1000)

EIENDELER	Note	Konsern	
		31.12.22	31.12.21
Anleggsmidler			
<i>Immaterielle anleggsmidler</i>			
Immaterielle eiendeler	2	32 719	20 145
Utsatt skattefordel	11	4 149	259
Sum immaterielle anleggsmidler		36 868	20 404
<i>Varige driftsmidler</i>			
Tomter, bygninger og annen fast eiendom	3	68 940	99 410
Maskiner	3	22 800	16 355
Bruksretteeiendeler	3	13 605	30 378
Driftsløsøre, inventar og kontormaskiner	3	6 014	7 833
Sum varige driftsmidler		111 359	153 975
<i>Finansielle anleggsmidler</i>			
Investering i tilknyttet selskap	14	7 436	7 897
Langsiktige fordringer	6	365	0
Sum finansielle anleggsmidler		7 801	7 897
Omløpsmidler			
Varer	5	178 170	139 908
<i>Fordringer</i>			
Kundefordringer	6	69 241	87 516
Andre kortsiktige fordringer		18 142	23 263
Sum fordringer		87 382	110 778
Bankinnskudd, kontanter og lignende	13	48 652	39 696
Sum omløpsmidler		314 205	290 382
Sum eiendeler		470 233	472 658

Side.2



Etman International ASA - Group

Etman International ASA

Balanse 31.12.22

(Beløp i NOK 1000)

EGENKAPITAL OG GJELD	Note	Konsern	
		31.12.22	31.12.21
Egenkapital			
<i>Innskutt egenkapital</i>			
Aksjekapital	7, 15	24 364	24 364
Egne aksjer	7, 15	-864	-406
Overkurs		80	80
Sum innskutt egenkapital		23 580	24 038
<i>Annen egenkapital</i>			
Annen egenkapital		186 556	183 852
Sum annen egenkapital		186 556	183 852
Sum egenkapital		210 136	207 890
Gjeld			
<i>Langsiktige avsetninger</i>			
Utsatt skatt	11	726	1 849
Sum langsiktige avsetninger		726	1 849
<i>Annen langsiktig gjeld</i>			
Gjeld til finansinstitusjoner	6	38 169	47 919
Annen langsiktig gjeld	6	33 700	5 632
Langsiktig leasinggjeld	3	7 930	22 955
Sum langsiktig gjeld		79 799	76 506
<i>Kortsiktig gjeld</i>			
Gjeld til finansinstitusjoner	6, 17, 13	54 511	24 533
Kortsiktig leasinggjeld	3	5 921	8 415
Leverandørgjeld	17	52 261	77 996
Betalbar skatt	11, 17	1 519	-354
Skyldige offentlige avgifter		8 237	6 824
Annen kortsiktig gjeld		57 123	69 000
Sum kortsiktig gjeld		179 571	186 414
Sum gjeld		260 096	264 768
SUM EGENKAPITAL OG GJELD		470 232	472 658

Styret i Etman International ASA - Stavanger 31. mai 2023

Stein Jone Lithum, Styreleder

Carl Fredrik Weiss Fahlvik, Styremedlem

Jiangang Xu, Styremedlem

Tore Skårland, Adm. Direktør

Anja Hovland, Styremedlem

Siv Grete Lea, Styremedlem

Side.3



Etman International ASA - Konsern

Oppstilling over endring i egenkapital

Beløp i 1000 kr

2022

Spesifikasjon av endringer i egenkapital

	Aksje- kapital	Overkurs	Egne aksjer	Minoritetens andel av egenkapital	Annen egenkapital	Sum
Egenkapital pr. 01.01	24 364	80	-406	507	183 345	207 890
Årets resultat				-364	-1 978	-2 342
Utdeling					-2 351	-2 351
Kjøp egne aksjer						0
Avgang datter						0
Korrigerings av feil tidligere år			-458	2 852	-45	2 348
Omregningsdifferanser					4 591	4 591
Egenkapital pr 31.12	24 364	80	-864	2 996	183 561	210 136

2021

Spesifikasjon av endringer i egenkapital

	Aksje- kapital	Overkurs	Egne aksjer	andel av	Annen	Sum
Egenkapital pr. 01.01	24 364	2 027	-1 071	1 536	160 459	187 314
Årets resultat				-1 028	18 337	17 309
Utdeling		-1 947				-1 947
Kjøp egne aksjer			665			665
Avgang datter					-2 054	-2 054
Korrigerings av feil tidligere år					-1 456	-1 456
Omregningsdifferanser					8 059	8 059
Egenkapital pr 31.12	24 364	80	-406	507	183 345	207 890

Side.4



Etman International ASA - Group

Etman International ASA

Kontantstrøm analyse pr. 31.12.22

(Beløp i NOK 1000)

KONTANTSTRØM	Note	Konsern	
		31.12.22	31.12.21
Resultat før skatt		-4 792	18 703
Betalt skatt		-354	-3 715
Avskrivning og nedskrivninger	2,3	15 806	15 438
Resultat fra tilknyttet selskap	14	-461	-371
Endring varebeholdning	5	-9 439	-54 256
Endring kundefordringer		18 275	-39 950
Endring leverandørgjeld		-25 735	25 030
Effekt av valutakursendringer		3 210	
Endring andre avsetninger		2 000	86 348
Netto kontantstrøm fra operasjonelle aktiviteter		-1 490	47 227
Investeringer i anleggsmidler	2,3	-23 385	-86 476
Innbetalinger salg anleggsmidler		961	1 863
Investering i tilknyttet selskap	14	-3 131	0
Endring i langsiktige fordringer		0	653
Netto kontantstrøm fra investeringer		-25 555	-83 960
Nedbetaling langsiktig gjeld		0	0
Ny langsiktig gjeld		19 340	21 932
Netto endring kassekreditt		29 978	26 638
Nedbetaling leasinggjeld	3	-6 022	-9 287
Utbetaling til eiere	7	-2 351	-1 947
Netto endring i egne aksjer		-458	665
Renter betalt		-6 508	-3 006
Renter mottatt		2 022	636
Netto kontantstrøm fra finansielle aktiviteter		36 002	35 631
Netto endring kontanter, bankinnskudd ol.		8 957	-1 101
Kontanter, bankinnskudd etc ved periodens start		39 696	40 797
Kontanter, bankinnskudd etc ved periodens slutt		48 652	39 696

Side.5



Eiman International ASA

Noter til regnskapet 2022

Note 1 Regnskapsprinsipper

Eiman International ASA er norsk aksjeselskap med hovedkontor i Egersund. Morselskapet (Eiman International ASA) er lokalisert i Gamle Fagerøyveien 87, 4373 Egersund mens produksjonen av elektriske artikler foregår i Changzhou, Kina, av datterselskapet Eiman Electric Changzhou Co. Ltd.

Distribusjonen i profittmarkedet i Skandinavia foregår gjennom datterselskapene Eiman Distribusjon AS, Egersund (100%), EIM OSI AS, Oslo (40%), Eiman Distribution AB, Sverige (90%), Eiman Oy, Finland (25%), Eiman Pro-Tech AS (100%), Eiman Property Service AS (100%) og Metering AS (50%). EIM OSI AS har også en eierandel på 10% i Eiman Distribution AB. Metering har sin kjernekompetanse innenfor måler systemer og elbilmarkedet.

Distribusjonen i DIY-markedet i Skandinavia foregår gjennom datterselskapene Egant AS (70%), Eiman UAB, Litauen (85%) og Eiman Global, Litauen (100%). Egant AS driver salg og service under eget merkevarenavn til det norske DIY markedet. Eiman I AB og Eiman Global driver primært salg og service til det øvrige skandinaviske DIY markedet under Egant merkevarenavnet. Selskapet har i løpet av 2022 solgt selskapet AG Tavleservice AS (80%) som ble kjøpt i 2021.

Datterselskapet Eiman Electric Changzhou Co. Ltd (100%) kontrollerer videre Jerry Ltd (100%), Shanghai, som er salgs- og distribusjonsselskap i Kina for egenproduserte produkter og produkter innkjøpt for videresalg. Videre har Eiman Electric Changzhou Co. Ltd eierinteresser i Egant HK Co., Limited (100%), Eiman Decoration and Material Ltd (100%), EIM Electric Changzhou Co. Ltd (100%), Eiman Lighting & Electronics Co. Ltd (95%) og Eiman C&W Sweden AB (25%).

Det konsoliderte regnskapet til Eiman konsernet er utarbeidet i henhold til regnskapsloven § 3-9 og forskrift om forenklet IFRS fastsatt av Finansdepartementet 21. januar 2008. Dette innebærer i hovedsak at innregning og måling følger internasjonale regnskapsstandarder (IFRS) og presentasjon og noteopplysninger er i henhold til norsk regnskapslov og god regnskapskikk.

Historisk kost er lagt til grunn i regnskapet.

Funksjonell valuta og presentasjonsvaluta

Konsernet presenterer sitt regnskap i NOK. Dette er også morselskapets funksjonelle valuta. For konsolideringsformål er balanse tall for datterselskap med annen funksjonell valuta omregnet til balanse dagens kurs, og resultatregnskapet er omregnet til gjennomsnittkurs for perioden. Omregningsdifferanser er ført mot egenkapital. Ved avhendelse av utenlandske datterselskaper blir akkumulerte omregningsdifferanser knyttet til datterselskapet resultatført.

Konsolideringsprinsipper

Konsernregnskapet inkluderer Eiman International ASA og selskaper som Eiman International ASA har bestemte innflytelse over. Bestemte innflytelse oppnås normalt når konsernet eier mer enn 50% av aksjene i selskapet, og konsernet er i stand til å utøve faktisk kontroll over selskapet. Minoritetsinteresser inngår i konsernets egenkapital.

Tilknyttede selskaper er enheter hvor konsernet har betydelig innflytelse, men ikke kontroll over den finansielle og operasjonelle styringen (normalt ved eierandel på mellom 20% og 50%). Konsernregnskapet inkluderer konsernets andel av resultat fra tilknyttede selskaper regnskapsført etter egenkapitalmetoden fra det tidspunktet betydelig innflytelse oppnås og inntil slik innflytelse opphører.

Oppkjøpsmetoden benyttes ved regnskapsføring av virksomhetssammenslutninger. Selskaper som er kjøpt eller solgt i løpet av året inkluderes i konsernregnskapet fra det tidspunktet kontroll oppnås og inntil kontroll opphører.

Konserninterne transaksjoner og konsernmellomværende, inkludert internfortjeneste og urealisert gevinst og tap er eliminert. Urealisert gevinst knyttet til transaksjoner med tilknyttede selskaper og felleskontrollert virksomhet er eliminert med konsernets andel i selskapet, virksomheten. Tilsvarende urealisert tap eliminert, men kun i den grad det ikke foreligger indikasjoner på verdnedgang på eiendelen som er solgt internt.

Konsernregnskapet er utarbeidet under forutsetning om ensartede regnskapsprinsipper for like transaksjoner og andre hendelser under like omstendigheter.

Inntektsføring

Inntekt regnskapsføres når det er sannsynlig at transaksjoner vil generere fremtidige økonomiske fordeler som vil tilflyte selskapet og beløpets størrelse kan estimeres pålitelig. Salgsinntekter er presentert fratrukket merverdiavgift og rabatter.

Inntekter fra salg av både Do-It-Yourself (DIY) produkter og profesjonelle produkter resultatføres når levering har funnet sted og det vesentligste av risiko og avkastning er overført.

Renteinntekter inntektsføres basert på effektiv rente-metode etter hvert som de opplyses. Royalties resultatføres i tråd med betingelsene i royalty avtalene. Utbytte inntektsføres når aksjonærens rettighet til å motta utbytte er fastsatt av generalforsamlingen.

Immaterielle eiendeler

Immaterielle eiendeler er balanseført dersom det kan påvises sannsynlige fremtidige økonomiske fordeler som kan henføres til eiendelen som eres av selskapet, og eiendelens kostpris kan estimeres pålitelig. Immaterielle eiendeler er regnskapsført til kostpris. Immaterielle eiendeler med ubegrenset økonomisk levetid avskrives ikke, men nedskrivning foretas hvis gjeninnvinnbart beløp er lavere enn kostpris. Gjeninnvinnbart beløp beregnes årlig samt med indikasjoner på verdifall. Immaterielle eiendeler med begrenset levetid blir avskrevet og eventuelle nedskrivningsbehov vurderes. Avskrivninger foretas med lineær metode over estimert økonomisk levetid. Avskrivningsmetoden vil bli gjenstand for en årlig vurdering, hvor de økonomiske realiteter legges til grunn.

Landrettigheter

Beløp betalt for landrettigheter er balanseført og avskrevet lineært over forventet levetid. Forventet levetid for landrettighetene er 50 år.

Goodwill

Førstepangsmåling av goodwill er til anskaffelseskost, hvilket er det overskytende av virksomhetssammenslutningens anskaffelseskost i forhold til det overtakende foretakets andel av netto virkelig verdi av de identifiserbare eiendelene, forpliktelsene og betingede forpliktelsene som er innregnet. Etter første gangsinnregning måles goodwill anskaffet ved en virksomhetssammenslutning til anskaffelseskost med fradrag for eventuelle akkumulerte tap ved verdifall. Ved test for verdifall blir goodwill allokert til hver av konsernets kontingenterende enheter som en forventer vil dra fordeler av synergier av oppkjøpet, uavhengig av om eiendeler og forpliktelser fra den oppkjøpte virksomheten er allokert til disse enhetene.



Varierte driftsmidler

Varierte driftsmidler (innlåst investeringsendringer og bygninger) måles til anskaffelseskost fratrukket akkumulerte av- og nedskrivninger. Når eiendeler selges eller avhendes, blir balanseført verdi fratrukket eventuelt tap eller gevinst resultatføres.

Anskaffelseskost for varierte driftsmidler er kjøpsprisen. Utgifter påløpt etter at driftsmidlet er tatt i bruk, slik som løpende vedlikehold, reservertes, mens øvrige utgifter som forventes å gi fremtidige økonomiske fordeler blir balanseført.

Avskrivning er beregnet ved bruk av lineær metode. Avskrivningsperiode og -metode vurderes årlig.

Varelager

Varelager, inkludert arbeid under utførelse, er regnskapsført til det laveste av kostpris og netto salgspris etter avsetning til ukurans. Netto salgspris er vurdert som markedspris ved normal drift fratrukket kostnader ved ferdigstillelse, markedsføring og distribusjon. Kostnader er fastsatt ved bruk av FIFO-metoden. Bearbejdet varelager inkluderer variable kostnader og faste kostnader som kan økes eller reduseres basert på normal kapasitet. Ukurant varelager er fullt ut nedskrevet.

Fordringer

Kundefordringer og andre fordringer er oppført i balansen til pålydende etter fradrag for avsetning til forventet tap. Avsetning til tap gjøres på grunnlag av individuelle vurderinger av de enkelte fordringene. I tillegg gjøres det for øvrige kundefordringer en spesifisert avsetning for å dekke forventede tap.

Garantiforpliktelser

Esporterte kostnader for fremtidig garantiarbeid relatert til salg av utvete prosjekter er kostnadsført og regnskapsført som en avsetning i regnskapet. Avsetningen er basert på historiske garantikostnader.

Utenlandsk valuta

Transaksjoner i utenlandsk valuta omregnes til kursen på transaksjonstidspunktet. Pengeposter i utenlandsk valuta omregnes til norske kroner ved å benytte balansedagens kurs. Ikke-pengeposter som måles til historisk kurs uttrykt i utenlandsk valuta omregnes til norske kroner ved å benytte valutakursen på transaksjonstidspunktet. Ikke-pengeposter som måles til virkelig verdi uttrykt i utenlandsk valuta, omregnes til valutakursen fastsatt på balansestidspunktet. Valutakursendringer resultatføres løpende i regnskapsperoden.

Omregningsdifferanse som følge av omregning av nettoinvestering i utenlandsk virksomhet og fra relaterte sikringsobjekter spesifiseres som omregningsdifferanse i egenkapitalen. Omregningsdifferanser i egenkapitalen resultatføres ved avhendelse av utenlandsk virksomhet.

Pensjoner

Etman International ASA, Etman Distribusjon AS og de kinesiske datterselskapene har pensjonsordninger basert på innskudd fra selskapet (innskuddsbasert pensjonsordning). Pensjonspremien kostnadsføres i det året den påløper. Selskapene har ingen ytterligere forpliktelser i forhold til pensjonen utover det avtatte innskuddet som betales.

Konsernet har ingen ytelsesbaserte pensjonsordninger.

Skatt

Skattekostnad består av betalbar skatt og endring i utsatt skatt. Utsatt skatt/skattefordel er beregnet på alle forskjeller mellom regnskapsmessig og skattemessig verdi på eiendeler og gjeld med unntak av midlertidig forskjell knyttet til goodwill som ikke er skattemessig fradragsberettiget.

- Midlertidige forskjeller relatert til investeringer i datterselskaper, tilknyttede selskaper eller felleskontrollert virksomhet når konsernet kontrollerer når de midlertidige forskjellene vil bli reversert, og det ikke er antatt å skje i overskuelig fremtid.

Utsatt skattefordel er regnskapsført når det er sannsynlig at selskapet vil ha tilstrekkelige skattemessige overskudd i senere perioder til å nyttiggjøre skattefordelen. Selskapene regnskapsfører utsatt skattefordel i den grad det har blitt sannsynlig at selskapet kan benytte seg av den utsatte skattefordelen. I tilfelle selskapet reduserer utsatt skattefordel i den grad selskapet ikke lenger anser det som sannsynlig at det kan nyttiggjøre seg av den utsatte skattefordelen. Utsatt skatt og utsatt skattefordel er målt basert på forventet fremtidig skattesats til de selskapene i konsernet hvor det har oppstått midlertidige forskjeller.

Utsatt skatt og utsatt skattefordel føres opp til nominell verdi og er klassifisert som finansielt anleggsmiddel (langsiktig forpliktelse) i balansen.

Betalbar skatt og utsatt skatt/skattefordel er kalkulert til gjeldende skattesatser mot avsett opplyst egenkapital. Skatteeffekten av utbytte er hensyntatt når det er påløpt en forpliktelse i selskapene i konsernet i del av utbytte.

Leieavtaler

Innregning av leieavtaler og innregningsutvalg

På iverksettelsestidspunktet for en leieavtale innregner konsernet en leieforpliktelse og en tilsvarende bruksretteendelse for alle viktige leieavtaler, med unntak av følgende anvendte unntak:

- Kortsiktige leieavtaler (leieperiode på 12 måneder eller kortere)
- Eiendeler av lav verdi

For disse leieavtalene innregner konsernet leiebetalingene som andre driftskostnader i resultatregnskapet når de påløper.

Leieforpliktelser

Konsernet måler leieforpliktelser på iverksettelsestidspunktet til nåverdien av leiebetalingene som ikke betales på dette tidspunktet. Leieperioden representerer den uoppsigelige perioden av leieavtalen, i tillegg til perioder som omfattes av en opsjon enten om å forlenge eller si opp leieavtalen dersom konsernet med rimelig sikkerhet vil (ikke vil) utøve denne opsjonen.

Leieforpliktelsen måles etterfølgende ved å øke den balanseførte verdien for å gjenspeile renten på leieforpliktelsen, redusere den balanseførte verdien for å gjenspeile utførte leiebetalinger og måle den balanseførte verdien på nytt for å gjenspeile eventuelle revideringer eller endringer av leieavtalen, eller for å reflektere justeringer i leiebetalinger som følger av justeringer i indekser eller rater.

Bruksretteendelser

Konsernet måler bruksretteendelser til anskaffelseskost, fratrukket akkumulerte avskrivninger og tap ved verdfall, justert for eventuelle nye målinger av leieforpliktelsen.

Konsernet anvender avskrivningskravene i IAS 16 Eiendom, anlegg og utstyr ved avskrivning av bruksretteendelsen, bortsett fra at bruksretteendelsen avskrives fra iverksettelsestidspunktet fram til det som innebærer slutten av leieperioden og slutten av bruksretteendelens utnyttbare levetid.

Konsernet anvender IAS 36 Verdfall på eiendeler for å fastslå om bruksretteendelsen er verdiforringet og for å regnskapsføre eventuelle påviste tap ved verdfall.



Emman International ASA - Konsern

Noter til regnskapet for 2022

Bruk av estimater

Ledelsen har brukt estimater og forutsetninger som har påvirket eiendeler, gjeld, inntekter, kostnader og opplysning om potensielle forpliktelser. Poster som kan være forbundet med usikkerhet i estimatene er tap på fordringer, verdi i varebeholdninger, forventet levetid på varige driftsmidler, erendomsregelverk i Kina (landrettigheter).

Fremtidige hendelser kan medføre at estimatene endrer seg. Estimater og de underliggende forutsetningene vurderes løpende. Endringer i regnskapsmessige estimater regnskapsføres i den perioden endringene oppstår. Hvis endringene også gjelder fremtidige perioder, fordeles effekten over innværende og fremtidige perioder.

Offentlig finansiering og tilskudd

Offentlige tilskudd regnskapsføres når det foreligger rimelig sikkerhet for at selskapet vil oppfylle vilkårene knyttet til tilskuddene, og tilskuddene vil bli mottatt. Regnskapsføres av driftstilskudd inngår på en systematisk måte over tilskuddsperioden. Tilskudd foreses til fradrag i den kostnad som tilskuddet er ment å dekke. Investeringsstilskudd balanseføres og inngår på en systematisk måte over eiendelens brukstid. Investeringsstilskudd inngår enten ved at tilskuddet foreses utsatt inntekt, eller ved at tilskuddet trekkes fra ved fastsettelse av eiendelens balanseførte verdi.

Premier og ikke-spesifikk finansiering fra kinesiske myndigheter er regnskapsført som annen driftsinntekt.

Lånekostnader

Lånekostnader resultatføres når lånekostnaden oppstår.

Kontantstrømoppstilling

Kontanter inkluderer kontanter i kasse og bankbeholdning. Kontanter, valenter er kortsiktig likvide investeringer som omgående kan konverteres til kontanter med et kjent beløp og med maksimal løpetid på 3 måneder.

Segmenter

For ledelsesformål er konsernet organisert i to forskjellige virksomhetsområder etter produkt/tjenestespekter. Områdene utgjør basen for den primære segmentrapporteringen. Finansiell informasjon vedrørende segmenter og geografisk fordeling er presentert i note 11.

I segmentrapporteringen er internforflytninger ved salg mellom de ulike segmentene eliminert.

Endringer i regnskapsprinsipper

Nye og endrede regnskapsstandarder og fortolkninger utgitt av IASB, vil kunne påvirke konsernets fremtidige rapportering. Det er ikke kommet nye og endrede regnskapsstandarder og tolkninger som har hatt første gang anvendelse i 2022.

Endringer i standarder og tolkninger med fremtidig ikrafttredelsestidspunkt

Konsernets intensjon er å implementere relevante endringene på ikrafttredelsestidspunktet. Konsernet er ikke kjent med at det foreligger standarder eller tolkninger med fremtidig ikrafttredelsestidspunkt som vil få vesentlig innvirkning på regnskapet i 2022.

Note 2 Immaterielle anleggsmidler - Konsern (Beløp i NOK 1000)

Immaterielle anleggsmidler	2022					2021				
	Land-rettigheiter	Software og patenter	Kunde-relasjoner	Goodwill	Totalt	Land-rettigheiter	Software og patenter	Kunde-relasjoner	Goodwill	Totalt
Anskaffelseskost pr. 01.01	15 447	4 042	200	9 667	29 356	15 085	3 512	200	6 179	25 175
Omklassifisering - 2021	1 197	-3 461	0	8 133	5 869	0	0	0	0	0
Tilgang	2 142	0	0	3 131	5 273	362	530	0	3 289	4 181
Åvgang	-268	0	0	0	-268	0	0	0	0	0
Omrøgningsdifferanse	0	0	0	0	0	47	0	0	0	47
Anskaffelseskost pr. 31.12	18 517	581	200	20 932	40 230	15 447	4 042	200	9 667	29 356
Akkumulert avskrivning 31.12	-5 397	-233	-135	-1 807	-7 572	-5 218	-2 092	-95	-1 807	-9 212
Akkumulert nedskrivning 31.12	0	0	0	0	0	0	0	0	0	0
Omrøgningsdifferanse	487	15	-4	-437	61	0	0	0	0	0
Bokført verdi pr. 31.12.	13 607	363	61	18 688	32 719	10 229	1 950	105	7 860	20 145
Årets avskrivninger	-344	-99	-36	0	-479	-623	-207	-35	0	-864
Årets nedskrivninger	0	0	0	0	0	0	0	0	0	0
Forventet levetid	50 år	10 år	5 år			50 år	10 år	5 år		
Avskrivningsplan	Lineær	Lineær	Lineær			Lineær	Lineær	Lineær		

Goodwill er relatert til verdien av forventede synergier og til selskaps spesielle markedskompetanse på tidspunkt for overtakelsen av Sepo AS. I løpet av 2008 ble Sepo fusjonert med Emman Distribusjon AS.

Tilgang til goodwill og kunderelasjoner i 2019 er relatert til kjøp av aksjer i Metering AS for NOK 2 050 000. Goodwill er relatert til selskaps utvikling og kompetanse innenfor måler system og elforbruket.

I 2021 kjøpte gruppen 56% av Emman AB for SEK 8 800 000. Gruppen eide fra før 34% av selskapet, i forbindelse med kjøpet ble det identifisert merverdier på bygg og eiendom, samt at det ble innregnet en goodwill. Av kjøpet er NOK 8 133 000 allokert til goodwill, som er omtalt i note 18.

Selskapet økte i 2022 sin investering i datterselskapet ETM LE hvor eierandelen økte fra 51% til 95%. Av investeringsbeløpet er NOK 3 133 000 allokert til Goodwill.

Test av verdifall - goodwill

Goodwill som er ervervet gjennom oppkjøp og allokert til en kontantgenererende enhet er testet for verdifall pr. 31.12. Ingen nedskrivning er foretatt i 2022.



Eiman International ASA - Konsern

Noter til regnskapet for 2022

Note 3 Varige driftsmidler
(Beløp i NOK 1000)

Varige driftsmidler	2022					2021				
	Bruksrett- eiendeler	Bygninger/ eiendom	Maskiner	Driftsløse, inventar	Totalt	Bruksrett- eiendeler	Bygninger/ eiendom	Maskiner	Driftsløse, inventar	Totalt
Anskaffelseskost pr 01.01	-49 649	125 664	37 510	22 563	235 387	10 544	55 262	32 896	18 095	136 797
Omklassifisering - 2021	-12 769	-30 507	-8 817	3 622	-48 471	0	0	0	0	0
Tilgang	2 795	3 595	13 896	957	21 243	19 105	70 402	7 359	4 534	101 400
Avgang	0	0	-1 159	-779	-1 938	0	0	-2 744	-66	-2 810
Anskaffelseskost pr 31.12	39 675	98 753	41 429	26 364	206 221	49 649	125 664	37 510	22 563	235 387
Akkumulert avskrivning 31.12	-25 817	-31 163	-20 821	-20 869	-98 670	-19 548	-26 254	-21 177	-14 730	-81 709
Akkumulert nedskrivning 31.12	0	0	-19	-129	-148	0	0	0	0	0
Accumulated depreciation on disposals	0	0	1 018	270	1 288	0	0	0	0	0
Omregningsdifferanse	-253	1 350	1 193	377	2 668	277	-1	21	0	297
Bokført verdi pr. 31.12.	13 605	68 940	22 800	6 013	111 358	30 378	99 410	16 355	7 833	153 975
Årets avskrivning	-6 269	-3 145	-3 073	-2 836	-15 324	-7 398	-2 315	-2 126	-2 734	-14 573
Årets nedskrivninger	0	0	0	0	0	0	0	0	129	129
Forventet levetid	1-7 år	20 år	5 år	3-10 år		1-7 år	20 år	5 år	3-10 år	
Avskrivningsplan	Lineær	Lineær	Lineær	Lineær		Lineær	Lineær	Lineær	Lineær	

Bruksretteeiendeler ble innregnet i konsernregnskapet med virkning fra 01.01.2019. Konsernets leide eiendeler inkluderer kontorer, annen fast eiendom og kjøretøy.

Utdiskonterte leieforpliktelser og forfall av betalinger	2022	2021
Innen ett år	6 680	7 877
Fra 1 til 3 år	9 282	14 987
Fra 3 til 5 år	117	9 396
Totale utdiskonterte leieforpliktelser 31. desember	16 080	32 260

Endringer i leieforpliktelser	2022	2021
Ved forstegagsanvendelse 01.01		
Leieforpliktelser 1. januar	18 599	12 448
Nye/endrede leieforpliktelser innregnet i perioden	1 022	26 509
Betaling av hovedstol	-7 135	-9 287
Rentekostnad tilknyttet leieforpliktelser	1 113	1 417
Omregningsdifferanser	251	281
Totale diskonterte leieforpliktelser 31. desember	13 851	31 368
Kortsiktige leieforpliktelser	5 921	8 414
Langsiktige leieforpliktelser	7 930	22 954
Netto kontantstrøm fra leieforpliktelser	-7 135	-9 287

Leieavtalene inneholder ikke restriksjoner på konsernets utbyttepolitikk eller finansieringsmuligheter. Konsernet har ikke vesentlige restverdigarantier knyttet til sine leieavtaler.

Note 4 Datterselskaper

(Beløp i NOK 1000)

Datterselskaper	Kontor- adresse	Eier- andel	Stemme- andel	Resultat 2022	Egenkapital pr. 31.12	Bokført verdi pr. 31.12
ETM Electrical Co Ltd	Changzhou	100 %	100 %	18 438 609	200 093 154	18 468 339
Eiman Distribusjon AS	Egersund	100 %	100 %	-12 102 278	7 639 117	25 357 769
Egant AS	Egersund	70 %	70 %	9 626	1 718 086	70 000
Eiman UAB	Litauen	50 %	50 %	573 467	1 660 686	472 990
Metering AS	Egersund	52 %	52 %	-122 000	1 352 000	2 050 000
Eiman Pro-Tech AS	Egersund	100 %	100 %	240 877	125 756	620 838
Eiman Property Services	Egersund	100 %	100 %	488 008	2 244 360	6 935 665
Eiman Distribusjon AB	Angelholmen	90 %	90 %	-4 042 588	49 312	10 455 399
Sum				3 483 721	214 882 471	64 431 000
Tilknyttede selskap		Fier- andel	Stemme- andel	Resultat 2022	Egenkapital pr. 31.12	Bokført verdi pr. 31.12
Eiman Ost AS	Osto	40 %	40 %	-5 610 567	10 437 749	2 280 000
Eiman OY	Tampere	25 %	25 %	1 693 722	5 747 949	1 191 250
Sum				-3 916 845	16 185 698	3 471 250



Etman International ASA - Konsern

Noter til regnskapet for 2022

Note 5 Varebeholdning (Beløp i NOK 1000)	2022	2021
Råvarer	16 209	26 510
Varer i arbeid	3 024	626
Ferdigvarer	158 937	112 772
Omklassifisering - 2021	-	28 822
Total varebeholdning	178 170	168 730
Varebeholdning vurdert til anskaffelseskost	188 150	140 347
Ukurans	-9 980	-439
Total varebeholdning	178 170	139 908

Note 6 Fordringer og forpliktelser (Beløp i NOK 1000)	2022	2021
Fordringer som forfaller senere enn ett år		
Andre langsiktige fordringer	365	277
Sum	365	277

Andre langsiktige forpliktelser som forfaller senere enn 5 år	2022	2021
Forpliktelser til finansielle institusjoner	38 169	47 919
Sum	38 169	47 919

Pantesikrede forpliktelser	2022	2021
Bokført verdi av aktiva stillet som sikkerhet:		
Varige driftsmidler og immaterielle anleggsmidler	45 188	3 095
Varebeholdning	17 003	71 520
Kundefordringer	27 532	23 349
Aksjer	15 358	24 246
Sum	105 081	122 210

Banklån i Kina på 67,7 MNOK er kortsiktig og reforhandles ihht kinesisk praksis hvert år og er derfor klassifisert som kortsiktig. Den kortsiktige gjelden inneholder også 53,7 MNOK i kassekreditt i Norge.

Note 7 Aksjekapital og aksjonærinformasjon.

(Beløp i NOK 1000)

Aksjekapitalen til Etman International ASA pr 31.12 består av

Aksjer	Antall aksjer	Pålydende NOK 1,00	Bokført verdi
	24 364 218		24 364

Alle aksjer har samme klasse og har samme stemmerettigheter

Endring i antall aksjer

	Antall aksjer	Antall egne aksjer
Antall aksjer 31.12.2021	24 364 218	856 002
Endringer i antall aksjer i 2022	0	8 335
Balanse 31.12.2022	24 364 218	864 337

Liste over største aksjonærer pr 31.12.

	Totalt	Eierskap
Yu Jian Gang	6 169 354	25,3 %
China National Electronic Import	4 511 707	18,5 %
Wu Lan Fen	4 238 472	17,4 %
Weiss Management AS	1 358 033	5,6 %
Per Odd Salberg AS	1 142 500	4,7 %
Hans Petter Slettebo	1 100 000	4,5 %
Etman International ASA	864 337	3,5 %
ETM Ost AS	857 000	3,5 %
Six Sig AG	254 000	1,0 %
Hurtigruten Global Sales AS	250 000	1,0 %
MP Pensjon PK	250 000	1,0 %
Hans Marius Slettebo	200 000	0,8 %
Silje Eirin Slettebo	200 000	0,8 %
Explore Consulting AS	155 000	0,6 %
Ying Wei	142 411	0,6 %
Sum	21 692 814	89,0 %
Ovrige (eierandel 1,0%)	2 671 404	11,0 %
Totalt antall aksjer	24 364 218	100,0 %

Liste over styremedlemmers-, nærstående parter og ledelsens aksjer pr 31.12.

Yu Jirangang	Styremedlem	6 169 354	25,3 %
Xu Jirangang - Wu Lan Fen (Ektefelle)	Styremedlem	4 238 472	17,4 %
Carl Fredrik Weiss Fahlvik - Weiss Management AS	Styremedlem	1 358 033	5,6 %
Hans Petter Slettebo	COO	1 100 000	4,5 %
Stein Jone Lithun	Styreleder	226 032	0,9 %
Siv-Grethe Lea	Styremedlem	26 666	0,1 %
Jan Tore Skårland	Adm. Direktør	11 000	0,0 %
Anja Hovland	Styremedlem	8 333	0,0 %
Sum		18 137 890	74,0 %

Side.10



Eiman International ASA - Konsern

Noter til regnskapet for 2022

Note 8 Pensjoner

Norske selskaper i konsernet har en pensjonsplan (OTP) som dekker alle ansatte. Dette er en standard obligatorisk innskuddsbasert pensjon hvor selskapene betaler henholdsvis 5% på lønn mellom 1G og 7 1G og til 7% på lønn over 7 1G (begrenset oppad til 12G) i Eiman Distribusjon AS og 5% på lønn mellom 1G og 7 1G og til 7,5% på lønn over 7 1G (begrenset oppad til 12G) i Eiman International ASA.

Kinesiske selskaper i konsernet har en pensjonsplan som dekker alle ansatte med unntak av midlertidig ansatte og personer under opplæring. Dette er en standard innskuddsordning hvor selskapene betaler 21% av ordinær lønn.

Note 9 Segment informasjon (Beløp i NOK 1000)

Virksomhet segmenter	2022			2021		
	Profesjonelle	DIY	Totalt	Profesjonelle	DIY	Totalt
Segment salg	378 038	151 427	529 465	378 357	115 109	443 726

Geografiske segmenter	2022				2021			
	Skandinavia	Europa	Kina	Totalt	Skandinavia	Europa	Kina	Totalt
Segment Salg	120 126	178 430	10 709	529 465	125 119	96 732	29 855	443 726

Note 10 Lønnskostnader, antall ansatte, godtgjørelser, revisjonshonorar (Beløp i NOK 1000)

Ytelser til ledende personer 2022	Administr. direktør	Styrets formann	Andre styre-medlemmer
Lønn	1 876	0	0
Pensjonskostnader	75	0	0
Andre ytelser	14	0	0
Styre honorar		100	200

Styret vedtar bonus til daglig leder basert på årets resultat. Bonus til daglig leder er inkludert i oversikt over ytelser til ledende personer.

Det foreligger ingen bonusavtaler eller vederlag ved opphør eller endring av ansettelsesforhold eller verv for daglig leder og styreleder.

Ingen av styrets medlemmer har aksjeposjoner.

Ytelser til ledende personer 2021	Direktør	Formann	medlemmer
Lønninger	1 284	0	0
Pensjonskostnader	84	0	0
Andre ytelser	124	0	0
Styre honorar		100	200

Lønnskostnader	2022	2021
Lønn	100 225	99 374
Arbeidsgevavgift	11 797	9 643
Pensjonskostnader	7 660	595
Andre ytelser	1 529	41
Sum	121 212	109 653

Gjennomsnitt antall ansatte i 2022 var 470

Gjennomsnitt antall ansatte i 2021 var 444

Revisors honorarer (Beløp eksklusive mva)	2022	2021
Revisorhonorar	1 670	693
Andre ikke revisjonsrelaterte tjenester	323	8
Sum	1 993	701

Prinsipp for fastsettelse av lønn og annen godtgjørelse til ledende ansatte

Pensjonsordninger skal i utgangspunktet være de samme for ledere som fastsatt generelt for ansatte i virksomheten. Fortidspensjonsordninger kan inngås med ledende ansatte med gjensidig rett til å kreve fratreden som utløser fortidspensjon ved fylte 62 år.



Einan International ASA - Koncern

Noter til regnskapet for 2022

Note 11 Skatt

	2022	2021
Betalbar skatt	1 519	1 488
For lite utsatt skatt tidligere år	0	-161
Korreksjon tidligere år	680	0
Endring utsatt skatt	-5 013	0
Årets skattekostnad	-2 814	1 394

Skyldig betalbar skatt per 31.12	1 519	1 772
Skatterefusjon i Kina	0	-2 126
Betalbar skatt i balansen per 31.12	1 519	-354

Avstemning av årets skattegrunnlag:

	2022	2021
Ordinært resultat før skatt	-4 792	18 703
Permanente forskjeller	-14 921	11 573
Endring midlertidige forskjeller	5 360	176
Årets skattegrunnlag	-14 354	6 934

Oversikt over midlertidige forskjeller:

	2022	2021
Vare driftsmidler	3 657	-6 784
Omlopsmidler	-10 752	72
Korreksjon tidligere år	0	-16 717
Underskudd til fremføring	-11 077	-103
Total midlertidige forskjeller	-18 172	-23 532

Utsatt skatt og utsatt skattefordel:

	2022	2021
Utsatt skatt		
Vare driftsmidler	663	1 493
Omlopsmidler	-1 648	81
Underskudd til fremføring	-2 438	17
Utsatt skatt (netto)	-3 423	1 590

Note 12 Spesifikasjon av poster som er slått sammen i regnskapet
(Beløp i NOK 1000)

	2022	2021
Andre finansielle inntekter		
Andre renteinntekter	2 022	616
Andre finansinntekter	11 022	9 903
Sum andre finansielle inntekter	13 044	10 539

	2022	2021
Finansielle kostnader		
Andre rentekostnader	6 508	3 006
Andre finanskostnader	14 433	3 998
Sum andre finansielle kostnader	20 941	7 004

Note 13 Bundne bankinnskudd, trekkrettigheter

	2022	2021
Bundne bankinnskudd		
Skatteinnskudd	1 912	1 676

	2022	2021
Trekkrettigheter		
Bevilget kassekredit	65 000	36 000

Av total kortfristig gjeld til finansinstitusjoner utgjør 51,7 MNOK trukket kassekredit i Norge



Eiman Internasjonal ASA - Konsern

Noter til regnskapet for 2022

Note 14 Tilknyttet selskap
(Beløp i NOK 1000)

Tilknyttet selskap	2022			Total
	Eiman C&W		FTM Ost AS	
	Etman OY Tampere	Sweden AB Angelholm		
Selskap	25 %	25 %	40 %	
Forretningskontor	944	-726	7 680	7 897
Eierandel og stemmeandel	0	0	0	-
Inngående balanse	423	0	-2 244	-1 821
Tilgang	0	0	0	-
Resultatandel	0	0	0	-
Utbytte	0	0	0	-
Korrigerings av feil resultat tidligere år	0	1 316	-4	1 360
Omrøgningsdifferanse	0	0	0	-
Investerings i tilknyttet selskap pr 31.12	1 367	590	5 479	7 436

Note 15 Resultat pr aksje
(Beløp i NOK 1000)

	2022	2021
Antall utstedte aksjer pr 31.12	24 364 218	24 364 218
- Egne Aksjer	-864 337	-856 002
Antall ordinære aksjer pr 31.12	23 499 881	23 508 216
Ordinært resultat	-1 978	17 309
Resultat pr aksje (NOK)	-0,08	0,74

Note 16 Forskning & Utvikling (FoU)

Konsernet har en FoU avdeling hos ETM i Kina som utfører kundefinansierte oppdrag og tradisjonelle interne FoU aktiviteter. FoU aktiviteten anses som uvesentlig og all kost relatert til denne aktiviteten er derfor kostnadsført etter hvert som den påløper.

Note 17 Finansiell risiko håndtering

Eiman Konsernet overvåker regelmessig finansielle risikoer og virkemidler blir tatt i bruk for å redusere vesentlige risikoer.

De vesentligste risikoene er markedsrisiko, kredittrisiko, likviditetsrisiko og va utarsisiko.

Markedsrisiko.

Eiman Konsernet har en stabil og økende markedsposisjon i ett konkurranseutsatt marked. Den relative risikoen i forhold til selskapets konkurrenter er vurdert som liten, men selskapet er utsatt for generelle markedsfluktasjoner. Det kan også forventes endringer i dekningsgraden.

Kredittrisiko

Konsernets kredittrisiko er negativt korrelert med den generelle markedsutviklingen. Korrelasjonen er høyere i det profesjonelle markedet enn DIY-markedet. Det betyr at risikoen for tiden er lav i den nåværende positive generelle markedsstasjonen. Kredittrisikoen er spredd gjennom mange mindre kunder, men det fins også noen få vesentlige kunder. Disse kundene er vurdert å representere en meget lav kredittrisiko. Kontinuerlig oppfølging av kundebetalinger og bruk av factoringtjenester av noen enheter er konsernets middel for å redusere denne risikoen. Videre er det etablert en kredittforsikring på et utvalg av konsernets norske profesjonelle kundeportefølje. Kredittrisikoen er høyere i Kina enn i de europeiske markedene.

Likviditetsrisiko

Konsernet planlegger og overvåker likviditetssituasjonen ved hjelp av budsjettering og prognostisering på månedsbasis. Konsernets målsetting er å opprettholde en balanse mellom langsiktig og kortsiktig finansiering i samsvar med finansierte eiendeler.

Valutarisiko

Konsernet er utsatt for valutarisiko gjennom sine investeringer og operasjoner i Kina. Gruppens eksterne valutatransaksjoner er i vesentlig grad netto salg fra Kina til Europa i USD (USD/CNY).

En mindre andel av salget fra Kina til Europa er balansert med EUR innkjøp i Norge.

Renterisiko

Renterisiko er risikoen for at virkelig verdi av framtidige kontantstrømmer av finansielle instrumenter vil fluktuere som et resultat av endringer i markedsrenten. Konsernets eksponering for endring i markedsrenten er relatert til rentebærende gjeld, da mesteparten av denne har flytende rente.

Note 18 Reklassifiseringer

I 2022 er det foretatt en reklassifisering på 28,82 MNOK fra bygninger/eiendom til varelager, i tillegg til en reklassifisering på 8,13 MNOK fra bygninger/eiendom til goodwill. Justeringene gjelder Eiman Distribusjon AB. Bruksretts-eiendelene i konsernet er redusert med 12,77 MNOK. Beløpet gjelder konserninterne leasingtaler fra 2021.



Etman International ASA

Årsrapport for 2022

Årsregnskap

- Resultatregnskap
- Balanse
- Kontantstrømpstilling
- Noter

Revisjonsberetning



Etman International ASA

Resultatregnskap

	Note	2022	2021
Driftsinntekter			
Salgsinntekt	2	<u>9 524 441</u>	<u>4 979 278</u>
Driftskostnader			
Varekostnad		402	0
Lønnskostnad	3, 4	7 257 283	6 539 460
Annen driftskostnad	4	<u>2 154 910</u>	<u>1 043 286</u>
Sum driftskostnader		<u>9 412 595</u>	<u>7 582 746</u>
Driftsresultat		<u>111 846</u>	<u>-2 603 468</u>
Finansinntekter og finanskostnader			
Inntekt på inv. i datterselskap og tilknyttet selskap	2	1 560 606	11 750 441
Renteinntekt fra foretak i samme konsern		45 350	530 519
Annen finansinntekt	5	3 951 549	1 445 338
Annen finanskostnad	5	<u>3 664 311</u>	<u>1 324 647</u>
Netto finansposter		<u>1 893 194</u>	<u>12 401 651</u>
Ordinært resultat før skattekostnad		<u>2 005 040</u>	<u>9 798 183</u>
Skattekostnad på ordinært resultat	6	<u>110 306</u>	<u>1 870 786</u>
Årsresultat		<u>1 894 734</u>	<u>7 927 397</u>
Overføringer og disponeringer			
Overføringer annen egenkapital	7	<u>1 894 734</u>	<u>7 927 397</u>



Etman International ASA

Balanse pr. 31. desember

	Note	2022	2021
Anleggsmidler			
<i>Finansielle anleggsmidler</i>			
Investeringer i datterselskap	8	64 431 001	60 577 754
Investeringer i aksjer og andeler	8	<u>3 471 250</u>	<u>3 471 250</u>
Sum finansielle anleggsmidler		<u>67 902 251</u>	<u>64 049 004</u>
Sum anleggsmidler		<u>67 902 251</u>	<u>64 049 004</u>
Omløpsmidler			
<i>Fordringer</i>			
Kundefordringer	2	4 937 641	2 302 726
Andre fordringer	2	<u>75 041 912</u>	<u>17 071 970</u>
Sum fordringer		<u>79 979 553</u>	<u>19 374 696</u>
Bankinnskudd, kontanter og lignende	9	<u>464 692</u>	<u>8 576 408</u>
Sum omløpsmidler		<u>80 444 245</u>	<u>27 951 104</u>
Sum eiendeler		<u>148 346 495</u>	<u>92 000 108</u>


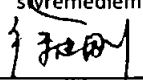


Etman International ASA

Balanse pr. 31. desember



	Note	2022	2021
Egenkapital			
<i>Innskutt egenkapital</i>			
Aksjekapital	7, 10, 11	24 364 218	24 364 218
Egne aksjer	7, 10	-864 337	-856 002
Overkurs	7	79 967	79 967
Sum innskutt egenkapital		<u>23 579 848</u>	<u>23 588 183</u>
<i>Opptjent egenkapital</i>			
Annen egenkapital	7	<u>33 750 461</u>	<u>34 248 224</u>
Sum opptjent egenkapital		<u>33 750 461</u>	<u>34 248 224</u>
Sum egenkapital		<u>57 330 309</u>	<u>57 836 407</u>
Gjeld			
<i>Annen langsiktig gjeld</i>			
Gjeld til kredittinstitusjoner	12	<u>32 372 126</u>	<u>16 325 698</u>
Sum annen langsiktig gjeld		<u>32 372 126</u>	<u>16 325 698</u>
<i>Kortsiktig gjeld</i>			
Gjeld til kredittinstitusjoner	2, 12	53 683 351	13 145 153
Leverandørgjeld	2	222 764	57 485
Betalbar skatt	6	0	1 525 785
Skyldige offentlige avgifter	9	544 345	655 434
Annen kortsiktig gjeld	2	<u>4 193 599</u>	<u>2 454 145</u>
Sum kortsiktig gjeld		<u>58 644 059</u>	<u>17 838 002</u>
Sum gjeld		<u>91 016 185</u>	<u>34 163 701</u>
Sum egenkapital og gjeld		<u>148 346 495</u>	<u>92 000 108</u>

Egersund, 31. mai 2023


Anja Hovland
styremedlem

Jiangang Xu
styremedlem


Carl Fredrik Wærs Falmvik
styremedlem

Jan Tore Skårland
daglig leder


Siv Grete Lea
styremedlem

Stéin Jone Lithun
styreleder



Etman International ASA

Kontantstrømoppstilling

	Note	2022	2021
Kontantstrømmer fra operasjonelle aktiviteter			
Resultat før skattekostnad		2 005 040	9 798 183
Periodens betalte skatt		454 593	-1 980 378
Endring i kundefordringer		-2 634 915	-1 737 987
Endring i leverandørgjeld		165 279	-651 099
Endring i andre avsetninger		-58 482 270	5 788 453
Netto kontantstrøm fra operasjonelle aktiviteter		<u>-58 492 273</u>	<u>11 217 172</u>
Kontantstrømmer fra investeringsaktiviteter			
Utbetalinger ved kjøp av aksjer og andeler i andre foretak		-3 853 247	0
Investering i datterselskap		<u>0</u>	<u>-9 206 720</u>
Netto kontantstrøm fra investeringsaktiviteter		<u>-3 853 247</u>	<u>-9 206 720</u>
Kontantstrømmer fra finansieringsaktiviteter			
Innbetaling ved opptak av ny langsiktig gjeld		16 046 428	0
Innbetaling ved opptak av ny kortsiktig gjeld		40 538 198	0
Utbetalinger ved nedbetaling av kortsiktig gjeld		0	15 700 698
Endring i kassekreditt		0	1 445 796
Utbetalinger av utbytte		-2 350 822	-10 455 829
Inn-/utbetalinger av konsernbidrag		0	1 568 186
Utbetalinger av overkursfond		<u>0</u>	<u>-1 947 032</u>
Netto kontantstrøm fra finansieringsaktiviteter		<u>54 233 804</u>	<u>6 311 819</u>
Netto endring i likvider i året		-8 111 716	8 322 271
Konter og bankinnskudd per 01.01		<u>8 576 408</u>	<u>254 137</u>
Konter og bankinnskudd per. 31.12		<u>464 692</u>	<u>8 576 408</u>



Etman International ASA

Noter til regnskapet for 2022

Note 1 - Regnskapsprinsipper

Årsregnskapet er satt opp i samsvar med regnskapslovens bestemmelser og god regnskapsskikk for øvrige foretak.

Datterselskap/tilknyttet selskap

Datterselskapet og tilknyttede selskaper vurderes etter kostmetoden i selskapsregnskapet. Investeringen er vurdert til anskaffelseskost for aksjene med mindre nedskrivning har vært nødvendig. Det er foretatt nedskrivning til virkelig verdi når verdifall skyldes årsaker som ikke kan antas å være forbigående og det må anses nødvendig etter god regnskapsskikk. Nedskrivninger er reversert når grunnlaget for nedskrivning ikke lenger er til stede.

Utbytte og andre utdelinger er inntektsført samme år som det er avsatt i datterselskapet. Overstiger utbytte andel av tilbakeholdt resultat etter kjøpet, representerer den overskytende del tilbakebetaling av investert kapital, og utdelingene er fratrukket investeringens verdi i balansen.

Salgsinntekter

Tjenester inntektsføres i takt med utførelsen. Andelen av salgsinntekter som knytter seg til fremtidige serviceytelser balanseføres som uopptjent inntekt ved salget, og inntektsføres deretter i takt med levering av ytelsene.

Klassifisering og vurdering av balanseposter

Omløpsmidler og kortsiktig gjeld omfatter poster som forfaller til betaling innen ett år etter balansedagen, samt poster som knytter seg til varekretsløpet. Øvrige poster er klassifisert som anleggsmiddel/langsiktig gjeld.

Trekk på konsernkontoordning er klassifisert som gjeld til kredittinstitusjoner og øvrige konsernselskap sitt trekk på konsernkontoordning er klassifisert som annen fordring.

Omløpsmidler vurderes til laveste av anskaffelseskost og virkelig verdi. Kortsiktig gjeld balanseføres til nominelt beløp på etableringstidspunktet.

Anleggsmidler vurderes til anskaffelseskost, men nedskrives til virkelig verdi ved verdifall som ikke forventes å være forbigående. Anleggsmidler med begrenset økonomisk levetid avskrives planmessig. Langsiktig gjeld balanseføres til nominelt beløp på etableringstidspunktet.

Fordringer

Kundefordringer og andre fordringer er oppført i balansen til pålydende etter fradrag for avsetning til forventet tap. Avsetning til tap gjøres på grunnlag av individuelle vurderinger av de enkelte fordringene. I tillegg gjøres det for øvrige kundefordringer en spesifisert avsetning for å dekke antatt tap.

Valuta

Pengeposter i utenlandsk valuta er vurdert til kursen ved regnskapsårets slutt.

Skatter

Skattekostnaden i resultatregnskapet omfatter både periodens betalbare skatt og endring i utsatt skatt. Utsatt skatt er beregnet med % på grunnlag av de midlertidige forskjeller som eksisterer mellom regnskapsmessige og skattemessige verdier, samt ligningsmessig underskudd til fremføring ved utgangen av regnskapsåret. Skatteøkende og skattereduserende midlertidige forskjeller som reverserer eller kan reversere i samme periode er utlignet og nettoført. Netto utsatt skattefordel balanseføres i den grad det er sannsynlig at denne kan bli nyttiggjort.



Etman International ASA

Noter til regnskapet for 2022

Kontantstrømoppstilling

Kontantstrømoppstillingen er utarbeidet etter den indirekte metode. Kontanter og kontantekvivalenter omfatter kontanter, bankinnskudd og andre kortsiktige, likvide plasseringer.

Note 2 - Mellomværende med selskap i samme konsern

<i>Fordringer</i>	2022	2021
Kundefordringer	4 937 641	18 084
Andre fordringer	2 242 427	15 875 075
Konsernkontoordning	70 463 926	0
Sum	<u>77 643 994</u>	<u>15 893 159</u>
<i>Gjeld</i>	2022	2021
Leverandørgjeld	30 689	63 408
Annen langsiktig gjeld	0	1 570 373
Konsernbidrag	3 501 393	0
Sum	<u>3 532 082</u>	<u>1 633 781</u>

Netto fordringer relatert til konsernkontoordning er fordelt på NOK 44 142 302 på Etman Distribusjon AS og NOK 26 321 624 på Etman Pro-Tech AS.

Selskapet hadde i 2022 interne inntekter på totalt NOK 3 965 512 knyttet til management fee.

Selskapet har avgitt konsernbidrag på NOK 3 501 393 til Etman Distribusjon AS hvorav NOK 501 393 er gitt med skattemessig effekt.

Note 3 - Pensjoner

Selskapet har en pensjonsplan (OTP) som dekker alle ansatte. Dette er en standard obligatorisk innskuddsbasert pensjon hvor selskapet betaler 5 % av lønn mellom 1G og 7, 1G og 13,4 % av lønn over 7, 1G (begrenset oppad til 12G) av ordinær lønn.

Betalingen skjer månedlig og totalt var beløpet 255 538 i 2022.



Etman International ASA

Noter til regnskapet for 2022

Note 4 - Lønnskostnader, antall ansatte, lån til ansatte og godtgjørelse til revisor

Lønnskostnader	2022	2021
Lønninger	5 605 593	4 921 767
Arbeidsgiveravgift	892 220	788 777
Pensjonskostnader	330 214	311 937
Andre ytelser	429 256	516 980
Sum	<u>7 257 283</u>	<u>6 539 461</u>

Gjennomsnittlig antall ansatte var 3 i 2022.

Ytelser til ledende personer

	Styret	Daglig leder
Lønn	0	1 875 824
Andre ytelser	0	73 737
Styrehonorar	300 000	

Styret vedtar bonus til daglig leder basert på årets resultat. Bonus til daglig leder er inkludert i oversikt over ytelser til ledende personer.

Det foreligger ingen bonusavtaler eller vederlag ved opphør eller endring av ansettelsesforhold eller verv for daglig leder og styreleder.

Godtgjørelse til revisor er fordelt på følgende:	2022
Revisorhonorar	648 500
Honorar for revisjonsrelaterte tjenester	<u>323 000</u>
Sum	<u>971 500</u>

Merverdiavgift er ikke inkludert i oversikten

Note 5 - Poster som er slått sammen i regnskapet

	2022	2021
Renteinntekter	2 272 363	694 072
Valutagevinster	<u>1 679 187</u>	<u>751 266</u>
Annen finansinntekt	<u>3 951 550</u>	<u>1 445 338</u>
Rentekostnader	2 453 905	733 110
Valutatap	<u>1 210 405</u>	<u>591 537</u>
Annen finanskostnad	<u>3 664 310</u>	<u>1 324 647</u>



Etman International ASA

Noter til regnskapet for 2022

Note 6 - Skatt

<i>Årets skattekostnad fordeler seg på:</i>	2022	2021
Betalbar skatt	110 306	1 870 786
Årets totale skattekostnad	110 306	1 870 786
<i>Beregning av årets skattegrunnlag:</i>	2022	2021
Ordinært resultat før skattekostnad	2 005 040	9 798 183
Permanente forskjeller	10 141	0
3% av skattefrie inntekter etter fritaksmetoden	46 818	0
Tilbakeføring av inntektsført utbytte	-1 560 606	-1 294 612
Resultatført konsernbidrag	0	-10 455 829
Alminnelig inntekt	501 393	-1 952 258
Mottatt konsernbidrag med skattemessig effekt	0	10 455 829
Ytet konsernbidrag	-501 393	0
Årets skattegrunnlag	0	8 503 571
Betalbar skatt (22%) av årets skattegrunnlag	0	1 870 786
<i>Oversikt over permanente forskjeller</i>	2022	2021
Ikke fradragsberettigede representasjonskostnader	3 565	0
Andre ikke fradragsberettigede kostnader	7 537	0
Renteinntekt på tilbakebetalt skatt	-961	0
Sum permanente forskjeller	10 141	0

Det er ingen midlertidige forskjeller i selskapet i 2022.

Note 7 - Egenkapital

	Aksjekapital	Egne aksjer	Overkurs	Annen egenkapital	Sum
Egenkapital 01.01.22	24 364 218	-856 002	79 967	34 248 224	57 836 407
Årsresultat	0	0	0	1 894 734	1 894 734
Tilleggsutbytte i løpet av året	0	0	0	-2 350 822	-2 350 822
Salg av egne aksjer	0	41 665	0	208 325	249 990
Kjøp av egne aksjer	0	50 000	0	250 000	-300 000
Egenkapital 31.12.22	24 364 218	864 337	79 967	33 750 461	57 330 309

Selskapet har i løpet av regnskapsåret kjøpt 50 000 egne aksjer til kostpris NOK 6 per aksje hvorav pålydende utgjør NOK 1 per aksje.

Selskapet har i løpet av regnskapsåret solgt 41 665 egne aksjer til medlemmer av styret som vederlag for styrehonorarer til vederlag NOK 6 per aksje hvorav pålydende utgjør NOK 1 per aksje.



Etman International ASA

Noter til regnskapet for 2022

Note 8 - Datterselskaper

Investeringer i datterselskaper og tilknyttet selskap er bokført til anskaffelseskost.

Konsernregnskapet inngår i konsolideringen til morselskapet

Navn på morselskap	Forretningskontor					
Etman International ASA	Fossveien 61 4373 Egersund					
Datterselskaper	Kontor	Eier- andel	Stemme- andel	Resultat 2022	Egenkapital pr. 31.12	Bokført verdi pr. 31.12
ETM Electrical Co Ltd	Changzhou	100 %	100 %	18 438 609	200 093 154	18 468 339
Etman Distribusjon AS	Egersund	100 %	100 %	-12 102 278	7 639 117	25 357 769
Egant AS	Egersund	70 %	70 %	9 626	1 718 086	70 000
Etman UAB	Litauen	50 %	50 %	573 467	1 660 686	472 990
Metering AS	Egersund	52 %	52 %	-122 000	1 352 000	2 050 000
Etman Pro-Tech AS	Egersund	100 %	100 %	240 877	125 756	620 838
Etman Property Services AS	Egersund	100 %	100 %	488 008	2 244 360	6 935 665
Etman Distribusjon AB	Angelholm	90 %	90 %	-4 042 588	49 312	10 455 399
Sum				3 483 721	214 882 471	64 431 000

Tilknyttet selskap	Kontor	Eier- andel	Stemme- andel	Resultat 2022	Egenkapital pr. 31.12	Bokført verdi pr. 31.12
ETM Øst AS	Oslo	40 %	40 %	5 610 567	10 437 749	2 280 000
Etman OY	Tampere	25 %	25 %	1 693 722	5 747 949	1 191 250
Sum				-3 916 845	16 185 698	3 471 250

Note 9 - Bankinnskudd

	2022
Bundne skattetrekkmidler utgjør	366 859

Bevilget kredittgrense på konsernkontoordning var 65,0 MNOK pr 31.12.2022. Totalt var 53,7 MNOK trukket på konsernkontoen per 31.12.2022.



Etman International ASA

Noter til regnskapet for 2022

Note 10 - Aksjekapital og aksjonærinformasjon

Aksjekapitalen til Etman International ASA pr. 31.12.22 består av:

	Antall	Pålydende	Balanseført
Aksjer	24 364 218	1	24 364 218

Alle aksjer har samme klasse og har samme stemmerettigheter.

Endring i antall aksjer

	Antall aksjer	Antall egne
Antall aksjer 31.12.21	24 364 218	856 002
Endringer i antall aksjer i 2022		8 335
Balanse 31.12.22	24 364 218	864 337

Liste over de største aksjonærene i selskapet pr. 31.12:

	Ordinære aksjer	Eierandel
Xu Jian Gang	6 169 354	25,26 %
China National Electronic Import	4 511 707	18,52 %
Wu Lan Fen	4 238 472	17,40 %
WEISS MANAGEMENT AS	1 358 033	5,57 %
Per Odd Salberg AS	1 142 500	4,69 %
Hans Petter Slettebø	1 100 000	4,51 %
Etman International ASA	864 337	3,55 %
ETM Øst AS	857 000	3,52 %
Six Sig AG	254 000	1,04 %
Hurtigruten Global Sales AS	250 000	1,03 %
MP Pensjon PK	250 000	1,03 %
Hans Marius Slettebø	200 000	0,82 %
Silje Eirin Slettebø	200 000	0,82 %
Explore Consulting AS	155 000	0,64 %
Ying Wei	142 411	0,58 %
Sum	21 692 814	89,00 %
Øvrige (eierandel < 1,0%)	2 671 404	11,00 %
Totalt antall aksjer	24 364 218	100,00 %



Etman International ASA

Noter til regnskapet for 2022

Note 11 - Liste over styremedlemmers- og ledelsens aksjer pr 31.12

	Antall aksjer	Eierandel
XU Jiangang, Styremedlem	6 169 354	25,32 %
XU Jiangang - Wu Lan Fen (Ektefelle), Styremedlem	4 238 472	17,40 %
Carl F. Fahlvik - Weiss Management AS, Styremedlem	1 358 033	5,57 %
Hans Petter Slettebø, COO	1 100 000	4,51 %
Stein Jone Lithun, Styreleder	226 032	0,93 %
Engasjert Siv-Grete Lea AS , Styremedlem	26 666	0,11 %
Jan Tore Skårland, Adm. Direktør	11 000	0,05 %
Hovland Anja , Styremedlem	8 333	0,03 %
Sum	13 137 890	53,92 %

Note 12 - Fordringer og forpliktelser

	2022
Pantesikrede forpliktelser	86 055 477
<i>Bokført verdi av aktiva stillet som sikkerhet:</i>	2022
Norske datterselskap	64 431 001
Tilknyttede selskap	3 471 250
Sum	<u>67 902 251</u>

Selskapet har stilt norske datterselskap som sikkerhet for pantsikrede forpliktelser.

Datterselskapene Etman Property Services AS og Etman Distribusjon AS har stilt sikkerhet for Etman International ASA i form av fast eiendom, varelager, factoring, driftsmidler og driftstilbehør for ethvert mellomværende. Datterselskapene har stilt kausjon for Etman International ASA.

Etman International ASA har stilt kausjon for ethvert mellomværende for konsernselskapet Egant AS.