



ÅRSREGNSKAPET FOR REGNSKAPSÅRET 2024 - GENERELL INFORMASJON

Enheten

Organisasjonsnummer: 980 874 656
Organisasjonsform: Aksjeselskap
Foretaksnavn: RPT PRODUCTION AS
Forretningsadresse: Orstadvegen 114
4353 KLEPP STASJON

Regnskapsår

Årsregnskapets periode: 01.01.2024 - 31.12.2024

Konsern

Morselskap i konsern: Nei

Regnskapsregler

Regler for små foretak benyttet: Ja
Benyttet ved utarbeidelsen av årsregnskapet til selskapet: Regnskapslovens alminnelige regler

Årsregnskapet fastsatt av kompetent organ

Bekreftet av representant for selskapet: Annlaug Vassbø
Dato for fastsettelse av årsregnskapet: 28.03.2025

Grunnlag for avgivelse

År 2024: Årsregnskapet er elektronisk innlevert
År 2023: Tall er hentet fra elektronisk innlevert årsregnskap fra 2024

Det er ikke krav til at årsregnskapet m.v. som sendes til Regnskapsregisteret er undertegnet. Kontrollen på at dette er utført ligger hos revisor/enhetens øverste organ. Sikkerheten ivaretas ved at innsender har rolle/rettighet for innsending av årsregnskapet via Altinn, og ved at det bekreftes at årsregnskapet er fastsatt av kompetent organ.

Brønnøysundregistrene, 13.07.2025



Resultatregnskap

Beløp i: NOK	Note	2024	2023
RESULTATREGNSKAP			
Inntekter			
Salgsinntekt		157 773 485	148 034 993
Annen driftsinntekt		200 000	
Sum inntekter		157 973 485	148 034 993
Kostnader			
Varekostnad		71 717 846	73 326 982
Lønnskostnad	1	44 332 991	39 131 669
Avskrivning på varige driftsmidler		1 022 900	968 600
Annen driftskostnad		17 551 471	16 843 789
Sum kostnader		134 625 208	130 271 040
Driftsresultat		23 348 277	17 763 953
Finansinntekter og finanskostnader			
Annen renteinntekt		136 267	
Annen finansinntekt		279	
Sum finansinntekter		136 546	
Annen rentekostnad		228 545	118 502
Annen finanskostnad		43	
Sum finanskostnader		228 588	118 502
Netto finans		-92 042	-118 502
Resultat før skattekostnad		23 256 234	17 645 451
Skattekostnad på resultat	2	5 116 372	3 884 652
Årsresultat	3	18 139 862	13 760 799
Årsresultat etter minoritetsinteresser		18 139 862	13 760 799
Totalresultat		18 139 862	13 760 799
Overføringer og disponeringer			



Resultatregnskap

Beløp i: NOK	Note	2024	2023
Konsernbidrag		7 800 000	15 814 158
Avsatt til annen egenkapital		10 339 862	
Overført fra annen egenkapital			-2 053 359
Sum overføringer og disponeringer		18 139 862	13 760 799



Balanse

Beløp i: NOK	Note	2024	2023
BALANSE - EIENDELER			
Anleggsmidler			
Immaterielle eiendeler			
Utsatt skattefordel	2	498 490	302 429
Sum immaterielle eiendeler		498 490	302 429
Varige driftsmidler			
Tomter bygninger og annen fast eiendom		1 277 590	1 544 290
Maskiner og anlegg		1 960 559	1 505 976
Driftsløsøre, inventar o.l		256 577	400 377
Sum varige driftsmidler	4	3 494 726	3 450 643
Sum anleggsmidler		3 993 216	3 753 072
Omløpsmidler			
Varer			
Sum varer	4	460 478	460 478
Fordringer			
Kundefordringer	4, 5	30 308 859	24 624 016
Opptjent ikke fakturert driftsinntekt	4	25 874 766	22 025 307
Andre kortsiktige fordringer		115 166	463 415
Sum fordringer		56 298 791	47 112 738
Bankinnskudd, kontanter og lignende			
Bankinnskudd, kontanter o.l.		2 759 636	2 967 075
Sum bankinnskudd, kontanter og lignende		2 759 636	2 967 075
Sum omløpsmidler		59 518 905	50 540 291
SUM EIENDELER		63 512 121	54 293 363

BALANSE - EGENKAPITAL OG GJELD

Egenkapital



Balanse

Beløp i: NOK	Note	2024	2023
Innskutt egenkapital			
Aksjekapital		32 242	32 242
Overkurs		100 000	100 000
Annen innskutt egenkapital		2 881 457	2 881 457
Sum innskutt egenkapital		3 013 699	3 013 699
Opptjent egenkapital			
Annen egenkapital		17 473 010	7 133 148
Udisponert resultat			
Sum opptjent egenkapital		17 473 010	7 133 148
Sum egenkapital	3	20 486 709	10 146 847
Gjeld			
Langsiktig gjeld			
Garantiforpliktelser		400 000	400 000
Sum avsetninger for forpliktelser		400 000	400 000
Annen langsiktig gjeld			
Sum langsiktig gjeld		400 000	400 000
Kortsiktig gjeld			
Leverandørgjeld		7 564 232	16 937 372
Betalbar skatt	2	3 112 433	
Skyldige offentlige avgifter		7 196 343	3 465 874
Konserngjeld	5	19 626 222	19 626 222
Annen kortsiktig gjeld		5 126 183	3 717 048
Sum kortsiktig gjeld		42 625 412	43 746 516
Sum gjeld		43 025 412	44 146 516
SUM EGENKAPITAL OG GJELD		63 512 121	54 293 363



Brønnøysundregistrene

ÅRSREGNSKAP FOR REGNSKAPSÅRET 2024 - GENERELL INFORMASJON

Journalnummer: 2025 662994

Enheten

Organisasjonsnummer: 980 874 656
Organisasjonsform: Aksjeselskap
Foretaksnavn: RPT PRODUCTION AS
Forretningsadresse: Orstadvegen 114
4353 KLEPP STASJON

Regnskapsår

Årsregnskapets periode: 01.01.2024 - 31.12.2024

Konsern

Morselskap i konsern: Nei

Regnskapsregler

Regler for små foretak benyttet: Ja
Benyttet ved utarbeidelsen av
årsregnskapet til selskapet: Regnskapslovens alminnelige regler

Årsregnskapet fastsatt av kompetent organ

Bekreftet av representant for selskapet: Annlaug Vassbø
Dato for fastsettelse av årsregnskapet: 28.03.2025

Grunnlag for avgivelse

År 2024: Årsregnskap er elektronisk innlevert.
År 2023: Tall er hentet fra elektronisk innlevert årsregnskap fra 2024.

Det er ikke krav til at årsregnskapet m.v. som sendes til Regnskapsregisteret er undertegnet. Kontrollen på at dette er utført ligger hos revisor/enhetens øverste organ. Sikkerheten ivaretas ved at innsender har rolle/rettighet for innsending av årsregnskapet via Altinn, og ved at det bekreftes at årsregnskapet er fastsatt av kompetent organ.

Brønnøysundregistrene, 12.07.2025



Organisasjonsnr: 980 874 656
RPT PRODUCTION AS

RESULTATREGNSKAP

Beløp i: NOK	Note	2024	2023
RESULTATREGNSKAP			
Inntekter			
Salgsinntekt		157 773 485	148 034 993
Annen driftsinntekt		200 000	
Sum inntekter		157 973 485	148 034 993
Kostnader			
Varekostnad		71 717 846	73 326 982
Lønnskostnad	1	44 332 991	39 131 669
Avskrivning på varige driftsmidler		1 022 900	968 600
Annen driftskostnad		17 551 471	16 843 789
Sum kostnader		134 625 208	130 271 040
Driftsresultat		23 348 277	17 763 953
Finansinntekter og finanskostnader			
Annen renteinntekt		136 267	
Annen finansinntekt		279	
Sum finansinntekter		136 546	
Annen rentekostnad		228 545	118 502
Annen finanskostnad		43	
Sum finanskostnader		228 588	118 502
Netto finans		-92 042	-118 502
Resultat før skattekostnad		23 256 234	17 645 451
Skattekostnad på resultat	2	5 116 372	3 884 652
Årsresultat	3	18 139 862	13 760 799
Årsresultat etter minoritetsinteresser		18 139 862	13 760 799
Totalresultat		18 139 862	13 760 799
Overføringer og disponeringer			
Konsernbidrag		7 800 000	15 814 158
Avsatt til annen egenkapital		10 339 862	
Overført fra annen egenkapital			-2 053 359
Sum overføringer og disponeringer		18 139 862	13 760 799



Organisasjonsnr: 980 874 656
RPT PRODUCTION AS

BALANSE

Beløp i: NOK	Note	2024	2023
BALANSE - EIENDELER			
Anleggsmidler			
Immaterielle eiendeler			
Utsatt skattefordel	2	498 490	302 429
Sum immaterielle eiendeler		498 490	302 429
Varige driftsmidler			
Tomter bygninger og annen fast eiendom		1 277 590	1 544 290
Maskiner og anlegg		1 960 559	1 505 976
Driftsløsøre, inventar o.l		256 577	400 377
Sum varige driftsmidler	4	3 494 726	3 450 643
Sum anleggsmidler		3 993 216	3 753 072
Omløpsmidler			
Varer			
Sum varer	4	460 478	460 478
Fordringer			
Kundefordringer	4, 5	30 308 859	24 624 016
Opptjent ikke fakturert driftsinntekt	4	25 874 766	22 025 307
Andre kortsiktige fordringer		115 166	463 415
Sum fordringer		56 298 791	47 112 738
Bankinnskudd, kontanter og lignende			
Bankinnskudd, kontanter o. l.		2 759 636	2 967 075
Sum bankinnskudd, kontanter og lignende		2 759 636	2 967 075
Sum omløpsmidler		59 518 905	50 540 291
SUM EIENDELER		63 512 121	54 293 363
BALANSE - EGENKAPITAL OG GJELD			
Egenkapital			
Innskutt egenkapital			
Aksjekapital		32 242	32 242
Overkurs		100 000	100 000
Annen innskutt egenkapital		2 881 457	2 881 457
Sum innskutt egenkapital		3 013 699	3 013 699



Opptjent egenkapital			
Annen egenkapital		17 473 010	7 133 148
Udisponert resultat			
Sum opptjent egenkapital		17 473 010	7 133 148
Sum egenkapital	3	20 486 709	10 146 847
Gjeld			
Langsiktig gjeld			
Garantiforpliktelser		400 000	400 000
Sum avsetninger for forpliktelser		400 000	400 000
Annen langsiktig gjeld			
Sum langsiktig gjeld		400 000	400 000
Kortsiktig gjeld			
Leverandørgjeld		7 564 232	16 937 372
Betalbar skatt	2	3 112 433	
Skyldige offentlige avgifter		7 196 343	3 465 874
Konserngjeld	5	19 626 222	19 626 222
Annen kortsiktig gjeld		5 126 183	3 717 048
Sum kortsiktig gjeld		42 625 412	43 746 516
Sum gjeld		43 025 412	44 146 516
SUM EGENKAPITAL OG GJELD		63 512 121	54 293 363



Organisasjonsnr: 980 874 656
RPT PRODUCTION AS

NOTEOPPLYSNINGER - SELSKAP - alle poster oppgitt i hele tall

Note

Antall årsverk i regnskapsåret
40.00

<u>Sum</u>	<u>Beløp</u>
<u>Balanseført verdi 31.12.</u>	<u>Varige driftsmidler Immaterielle eiend.</u>

Konsernregnskap

Morselskapet sitt navn

Forretningskontor for morselskapet

Begrunnelse for at datterselskap er utelatt fra konsolideringen

<u>Samlet beløp - tilknyttet selskap</u>	<u>Årets</u>	<u>Fjorårets</u>
--	--------------	------------------

<u>Samlet beløp - foretak i samme konsern</u>	<u>Årets</u>	<u>Fjorårets</u>
---	--------------	------------------

<u>Samlet beløp - foretak i samme konsern</u>	<u>Årets</u>	<u>Fjorårets</u>
---	--------------	------------------

<u>Samlet beløp - felles kontrollert virksomhet</u>	<u>Årets</u>	<u>Fjorårets</u>
---	--------------	------------------

<u>Pantstillelse</u>	<u>Beløp</u>
----------------------	--------------

<u>Beholdning av egne aksjer</u>	<u>Antall</u>	<u>Pålydende</u>	<u>Andel av aksjek.</u>
----------------------------------	---------------	------------------	-------------------------



Resultatregnskap			
Rpt Production AS			
	Note	2024	2023
Driftsinntekter og driftskostnader			
Salgsinntekt		157 773 485	148 034 993
Annen driftsinntekt		200 000	0
Sum driftsinntekter		157 973 485	148 034 993
Varekostnad		71 717 846	73 326 982
Lønnskostnad	1	44 332 991	39 131 669
Avskrivning på varige driftsmidler		1 022 900	968 600
Annen driftskostnad		17 551 471	16 843 789
Sum driftskostnader		134 625 208	130 271 040
Driftsresultat		23 348 277	17 763 953
Finansinntekter og finanskostnader			
Annen renteinntekt		136 267	0
Annen finansinntekt		279	0
Annen rentekostnad		228 545	118 502
Annen finanskostnad		43	0
Sum finansposter		-92 042	-118 502
Ordinært resultat før skattekostnad		23 256 234	17 645 451
Skattekostnad på resultat	2	5 116 372	3 884 652
Resultat		18 139 862	13 760 799
Årsresultat	3	18 139 862	13 760 799
Disponering av årsresultat			
Avsatt konsernbidrag (etter skatt)		7 800 000	15 814 158
Avsatt til annen egenkapital		10 339 862	0
Overført fra annen egenkapital		0	2 053 359
Sum disponert		18 139 862	13 760 799


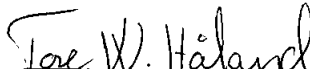



Balanse			
Rpt Production AS			
	Note	2024	2023
Eiendeler			
Anleggsmidler			
Immaterielle eiendeler			
Utsatt skattefordel	2	498 490	302 429
Sum immaterielle eiendeler		498 490	302 429
Varige driftsmidler			
Tomter bygninger og annen fast eiendom		1 277 590	1 544 290
Maskiner og anlegg		1 960 559	1 505 976
Driftsløsøre, inventar o.l		256 577	400 377
Sum varige driftsmidler	4	3 494 726	3 450 643
Sum anleggsmidler		3 993 216	3 753 072
Omløpsmidler			
Varer	4	460 478	460 478
Fordringer			
Kundefordringer	4, 5	30 308 859	24 624 016
Opptjent ikke fakturert driftsinntekt	4	25 874 766	22 025 307
Andre kortsiktige fordringer		115 166	463 415
Sum fordringer		56 298 791	47 112 738
Bankinnskudd, kontanter o.l.		2 759 636	2 967 075
Sum omløpsmidler		59 518 905	50 540 291
Sum eiendeler		63 512 121	54 293 363



Balanse			
Rpt Production AS			
	Note	2024	2023
Egenkapital og gjeld			
Innskutt egenkapital			
Aksjekapital		32 242	32 242
Overkurs		100 000	100 000
Annen innskutt egenkapital		2 881 457	2 881 457
Sum innskutt egenkapital		3 013 699	3 013 699
Opptjent egenkapital			
Annen egenkapital		17 473 010	7 133 148
Sum opptjent egenkapital		17 473 010	7 133 148
Sum egenkapital	3	20 486 709	10 146 847
Gjeld			
Avsetning for forpliktelser			
Garantiforpliktelser		400 000	400 000
Sum avsetning for forpliktelser		400 000	400 000
Kortsiktig gjeld			
Leverandørgjeld		7 564 232	16 937 372
Betalbar skatt	2	3 112 433	0
Skyldige offentlige avgifter		7 196 343	3 465 874
Konserngjeld	5	19 626 222	19 626 222
Annen kortsiktig gjeld		5 126 183	3 717 048
Sum kortsiktig gjeld		42 625 412	43 746 516
Sum gjeld		43 025 412	44 146 516
Sum gjeld og egenkapital		63 512 121	54 293 363

Klepp Stasjon, 28.03.2025
Styret i Rpt Production AS

 Roald Aas Styreleder	 Tore Walter Håland Styremedlem	 Magne Nimki Daglig leder
--	--	--



Noter til årsregnskapet 2024 - Rpt Production AS

Regnskapsprinsipper

Årsregnskapet er satt opp i samsvar med regnskapsloven og NRS 8 - God regnskapsskikk for små foretak.

Årsregnskapet er avlagt under forutsetning om fortsatt drift

Selskapet inngår i konsern med Metall Industri Invest AS som konsernspiss. Konsernregnskap som inkluderer RPT Production AS fås utlevert i Metall Industri Invest AS sine lokaler i Orstadvegen 114, 4353 Klepp Stasjon.

Valuta

Pengeposter i utenlandsk valuta omregnes til balansedagens kurs.

Inntekter

Salgsinntekt for selskapet utgjøres av mekanisk produksjon som knytter seg til prefabrikasjonsarbeid for oljeindustrien.

Inntektsføring ved salg av varer skjer på overdragelsestidspunktet. Tjenester inntektsføres etter hvert som de leveres

Opptjent ikke fakturert inntekt er knyttet til pågående arbeid utført pr 31.12 som ikke er utfakturert ved årsslutt. Selskapet har lagt til grunn kalkulert inntekt basert på utført arbeid i beregningen.

Tilhørende kostnad er ført som varekost eller lønnskostnad i resultatregnskapet.

Skatt

Skattekostnaden i resultatregnskapet omfatter både periodens betalbare skatt og endring i utsatt skatt. Utsatt skatt er beregnet med 22% på grunnlag av de midlertidige forskjeller som eksisterer mellom regnskapsmessige og skattemessige verdier, samt ligningsmessig underskudd til fremføring ved utgangen av regnskapsåret. Skatteøkende og skattereduserende midlertidige forskjeller som reverserer eller kan reverseres i samme periode er utlignet og nettoført.

Hovedregel for vurdering og klassifisering av eiendeler og gjeld

Eiendeler bestemt til varig eie eller bruk er klassifisert som anleggsmidler. Andre eiendeler er klassifisert som omløpsmidler. Fordringer som skal tilbakebetales innen ett år er uansett klassifisert som omløpsmidler. Ved klassifisering av gjeld er analoge kriterier lagt til grunn.

Anleggsmidler vurderes til anskaffelseskost, men nedskrives til virkelig verdi når verdifallet forventes å ikke være forbigående. Anleggsmidler med begrenset økonomisk levetid avskrives planmessig. Langsiktig gjeld balanseføres til nominelt beløp på etableringstidspunktet.

Omløpsmidler vurderes til laveste av anskaffelseskost og virkelig verdi. Kortsiktig gjeld balanseføres til nominelt beløp på etableringstidspunktet.

Enkelte poster er i samsvar med regnskapsloven vurdert etter spesielle vurderingsregler. Det redegjøres nærmere for disse nedenfor

Varige driftsmidler

Varige driftsmidler avskrives over forventet økonomisk levetid. Avskrivningene er fordelt lineært over antatt økonomisk levetid.



Noter til årsregnskapet 2024 - Rpt Production AS

Varer

Varebeholdningene består i det vesentligste av varer til bruk i mekanisk virksomhet. Varene er vurdert til laveste verdi av anskaffelseskost og virkelig verdi. Virkelig verdi er netto salgsverdi på fremtidig salgstidspunkt.

Fordringer

Kundefordringer og andre fordringer oppføres til pålydende etter fradrag for avsetning til forventet tap. Avsetning til tap gjøres på grunnlag av en individuell vurdering av de enkelte fordringene. I tillegg gjøres det for øvrige kundefordringer en uspesifisert avsetning for å dekke antatt tap.

Garanti

Det er avsatt til forventede garantikostnader. Garantia avsetningen er i balansen oppført under annen kortsiktig gjeld.



Noter til årsregnskapet 2024 - Rpt Production AS

Note 1 Lønnskostnader, antall ansatte, godtgjørelser, lån til ansatte mm.

Lønnskostnader	2024	2023
Lønninger	34 557 174	31 305 184
Arbeidsgiveravgift	5 275 952	4 831 596
Pensjonskostnader	1 528 217	1 392 247
Andre ytelser	2 971 648	1 602 642
Sum	44 332 991	39 131 669
Sysselsatte årsverk	45,00	42,00

Selskapets pensjonsordninger tilfredsstiller kravene i lov om obligatorisk tjenstepensjon.

Det er ikke gitt lån/sikkerhetsstillelse til daglig leder, styrets leder eller andre nærstående parter.

Note 2 Skatt

Årets skattegrunnlag	2024	2023	
Betalbar skatt	5 312 433	3 786 310	
Endring i utsatt skatt	-196 061	98 342	
Sum skattekostnad	5 116 372	3 884 652	
Beregning av årets skattegrunnlag:	2024	2023	
Ordinært resultat før skattekostnad	23 256 234	17 645 451	
Permanente forskjeller	0	12 055	
Endring i midlertidige forskjeller	891 187	-447 009	
Avgitt konsernbidrag	-10 000 000	-17 210 498	
Årets skattegrunnlag	14 147 421	0	
Betalbar skatt i balansen:	2024	2023	
Betalbar skatt på årets resultat	5 312 433	3 786 310	
Betalbar skatt på avgitt konsernbidrag	-2 200 000	-3 786 310	
Sum betalbar skatt i balansen	3 112 433	0	
Oversikt over midlertidige forskjeller:	2024	2023	Endring
Varige driftsmidler	-865 866	-974 679	-108 814
Avsetning etter god regnskapsskikk	-1 400 000	-400 000	1 000 000
Sum	-2 265 866	-1 374 679	891 186
Sum	-2 265 866	-1 374 679	891 186



Noter til årsregnskapet 2024 - Rpt Production AS

Utsatt skattefordel (22 %)	-498 490	-302 429	196 061
Forklaring til hvorfor årets skattekostnad ikke utgjør 22 % av resultat før skatt:	2024	2023	
Resultat før skatt	23 256 234	17 645 451	
22 % skatt av resultat før skatt	5 116 372	3 881 999	
Permanente forskjeller 22 %	0	2 652	
Beregnet skattekostnad	5 116 372	3 884 651	
Effektiv skattesats	22,0 %	22,0 %	

Note 3 Egenkapital

	Aksjekapital	Overkurs	Annen Innskutt egenkapital	Annen egenkapital	Sum egenkapital
Pr. 31.12.2023	32 242	100 000	2 881 457	7 133 148	10 146 847
Årets resultat				18 139 862	18 139 862
Konsernbidrag avgitt				-7 800 000	-7 800 000
Pr 31.12.2024	32 242	100 000	2 881 457	17 473 010	20 486 709

Note 4 Pantstillelser og garantier m.v.

Gjeld som er sikret ved pant o.l.	2024	2023
Gjeld til kredittinstitusjoner	0	0
Sum	0	0

Balanseført verdi av eiendeler pantsatt for egen gjeld

	2024	2023
Driftsmidler	3 494 726	3 450 643
Ikke fakturert driftsinntekt	25 874 766	22 025 307
Varer	460 478	460 478
Kundefordringer	30 308 859	24 624 016
Sum	60 138 829	50 560 444

Selskapet har kassakredit avtale med banken med limit på 15 MNOK.
Ubenyttet del av kassakreditt pr 31.12.2024 er 15 MNOK.

Som sikkerhet for innvilget kassakredit er det stilt pant i varige driftsmidler, Kundefordringer og opptjent ikke fakturert.



Noter til årsregnskapet 2024 - Rpt Production AS

Note 5 Mellomværende med selskap i samme konsern

	2024	2023
Fordringer		
Kundefordringer konsern	25 801	0
Sum	25 801	0
Gjeld		
Annen kortsiktig gjeld konsern	19 626 222	19 626 222
Sum	19 626 222	19 626 222

Annen kortsiktig gjeld konsern utgjøres av gjeld på kr 17 210 498 mot Metall Industri Invest AS, 2 389 970 mot RPT Energi & Varme AS og 25 754 mot Orstad Eiendom AS. Det er ikke avtalt avdragsplan.

Note 6 Fordringer og gjeld

	2024	2023
Fordringer med forfall senere enn ett år	0	0
Langsiktig gjeld med forfall senere enn 5 år	0	0



Til generalforsamlingen i RPT Production AS

Uavhengig revisors beretning

Konklusjon

Vi har revidert årsregnskapet for RPT Production AS som består av balanse per 31. desember 2024, resultatregnskap for regnskapsåret avsluttet per denne datoen og noter til årsregnskapet, herunder et sammendrag av viktige regnskapsprinsipper.

Etter vår mening oppfylder årsregnskapet gjeldende lovkrav, og gir årsregnskapet et rettviseende bilde av selskapets finansielle stilling per 31. desember 2024, og av dets resultater for regnskapsåret avsluttet per denne datoen i samsvar med regnskapslovens regler og god regnskapsskikk i Norge.

Grunnlag for konklusjonen

Vi har gjennomført revisjonen i samsvar med International Standards on Auditing (ISA-ene). Våre oppgaver og plikter i henhold til disse standardene er beskrevet nedenfor under *Revisors oppgaver og plikter ved revisjonen av årsregnskapet*. Vi er uavhengige av selskapet i samsvar med kravene i relevante lover og forskrifter i Norge og International Code of Ethics for Professional Accountants (inkludert internasjonale uavhengighetsstandarder) utstedt av International Ethics Standards Board for Accountants (IESBA-reglene), og vi har overholdt våre øvrige etiske forpliktelser i samsvar med disse kravene. Innhentet revisjonsbevis er etter vår vurdering tilstrekkelig og hensiktsmessig som grunnlag for vår konklusjon.

Styrets og daglig leders ansvar for årsregnskapet

Styret og daglig leder (ledelsen) er ansvarlige for å utarbeide årsregnskapet og for at det gir et rettviseende bilde i samsvar med regnskapslovens regler og god regnskapsskikk i Norge. Ledelsen er også ansvarlig for slik internkontroll som den finner nødvendig for å kunne utarbeide et årsregnskap som ikke inneholder vesentlig feilinformasjon, verken som følge av misligheter eller utilsiktede feil.

Ved utarbeidelsen av årsregnskapet må ledelsen ta standpunkt til selskapets evne til fortsatt drift og opplyse om forhold av betydning for fortsatt drift. Forutsetningen om fortsatt drift skal legges til grunn for årsregnskapet så lenge det ikke er sannsynlig at virksomheten vil bli avvirket.

Revisors oppgaver og plikter ved revisjonen av årsregnskapet

Vårt mål er å oppnå betryggende sikkerhet for at årsregnskapet som helhet ikke inneholder vesentlig feilinformasjon, verken som følge av misligheter eller utilsiktede feil, og å avgi en revisjonsberetning som inneholder vår konklusjon. Betryggende sikkerhet er en høy grad av sikkerhet, men ingen garanti for at en revisjon utført i samsvar med ISA-ene, alltid vil avdekke vesentlig feilinformasjon. Feilinformasjon kan oppstå som følge av misligheter eller utilsiktede feil. Feilinformasjon er å anse som vesentlig dersom den enkeltvis eller samlet med rimelighet kan forventes å påvirke de økonomiske beslutningene som brukerne foretar på grunnlag av årsregnskapet. For videre beskrivelse av revisors oppgaver og plikter vises det til: <https://revisorforeningen.no/revisjonsberetninger>

Egersund, 28. mars 2025

PricewaterhouseCoopers AS

Per Trygve Arstad
Statsautorisert revisor

PricewaterhouseCoopers AS, Spinnerigaten 15, Postboks 404, NO-4379 Egersund

T: 02316, org. no.: 987 009 713 MVA, www.pwc.no

Statsautoriserte revisorer, medlemmer av Den norske Revisorforening og autorisert regnskapsførerselskap