



## ÅRSREGNSKAPET FOR REGNSKAPSÅRET 2024 - GENERELL INFORMASJON

### Enheten

Organisasjonsnummer:	991 992 189
Organisasjonsform:	Aksjeselskap
Foretaksnavn:	SCHEISTRØEN INVEST AS
Forretningsadresse:	c/o Frode Scheistrøen Durudveien 12E 1344 HASLUM

### Regnskapsår

Årsregnskapets periode:	01.01.2024 - 31.12.2024
-------------------------	-------------------------

### Konsern

Morselskap i konsern:	Nei
-----------------------	-----

### Regnskapsregler

Regler for små foretak benyttet:	Ja
Benyttet ved utarbeidelsen av årsregnskapet til selskapet:	Regnskapslovens alminnelige regler

### Årsregnskapet fastsatt av kompetent organ

Bekreftet av representant for selskapet:	Frode Scheistrøen
Dato for fastsettelse av årsregnskapet:	30.05.2025

### Grunnlag for avgivelse

År 2024: Årsregnskapet er elektronisk innlevert  
År 2023: Tall er hentet fra elektronisk innlevert årsregnskap fra 2024

*Det er ikke krav til at årsregnskapet m.v. som sendes til Regnskapsregisteret er undertegnet. Kontrollen på at dette er utført ligger hos revisor/enhetens øverste organ. Sikkerheten ivaretas ved at innsender har rolle/rettighet for innsending av årsregnskapet via Altinn, og ved at det bekreftes at årsregnskapet er fastsatt av kompetent organ.*

Brønnøysundregistrene, 11.06.2025



## Resultatregnskap

Beløp i: NOK	Note	2024	2023
<b>RESULTATREGNSKAP</b>			
<b>Kostnader</b>			
Lønnskostnad	1		
Annen driftskostnad	1	11 645	11 166
<b>Sum kostnader</b>		<b>11 645</b>	<b>11 166</b>
<b>Driftsresultat</b>		<b>-11 645</b>	<b>-11 166</b>
<b>Finansinntekter og finanskostnader</b>			
Annen finansinntekt	2	27 959 013	
<b>Sum finansinntekter</b>		<b>27 959 013</b>	
Verdireduksjon markedsbaserte omløpsmidler	2	23 445	
Annen finanskostnad	2	21 783	
<b>Sum finanskostnader</b>		<b>45 228</b>	
<b>Netto finans</b>		<b>27 913 785</b>	
<b>Resultat før skattekostnad</b>		<b>27 902 140</b>	<b>-11 166</b>
Skattekostnad på resultat	3	37 326	
<b>Årsresultat</b>	4	<b>27 864 814</b>	<b>-11 166</b>
<b>Årsresultat etter minoritetsinteresser</b>		<b>27 864 814</b>	<b>-11 166</b>
<b>Totalresultat</b>		<b>27 864 814</b>	<b>-11 166</b>
<b>Overføringer og disponeringer</b>			
Ordinært utbytte		1 000 000	
Avsatt til annen egenkapital		26 864 814	
Overført fra annen egenkapital			-11 166
<b>Sum overføringer og disponeringer</b>		<b>27 864 814</b>	<b>-11 166</b>



### Balanse

Beløp i: NOK	Note	2024	2023
<b>BALANSE - EIENDELER</b>			
<b>Anleggsmidler</b>			
<b>Immaterielle eiendeler</b>			
Utsatt skattefordel	3		
<b>Finansielle anleggsmidler</b>			
Investeringer i aksjer og andeler	2	23 474 200	727 445
Andre langsiktige fordringer		1 430	1 430
<b>Sum finansielle anleggsmidler</b>		<b>23 475 630</b>	<b>728 875</b>
<b>Sum anleggsmidler</b>		<b>23 475 630</b>	<b>728 875</b>
<b>Omløpsmidler</b>			
<b>Varer</b>			
<b>Fordringer</b>			
Andre kortsiktige fordringer		4 938 000	
<b>Sum fordringer</b>		<b>4 938 000</b>	
<b>Investeringer</b>			
Markedsbaserte aksjer		2 470 721	
<b>Sum investeringer</b>		<b>2 470 721</b>	
<b>Bankinnskudd, kontanter og lignende</b>			
Bankinnskudd, kontanter o.l.		135 259	51 019
<b>Sum bankinnskudd, kontanter og lignende</b>		<b>135 259</b>	<b>51 019</b>
<b>Sum omløpsmidler</b>		<b>7 543 980</b>	<b>51 019</b>
<b>SUM EIENDELER</b>		<b>31 019 610</b>	<b>779 894</b>

### BALANSE - EGENKAPITAL OG GJELD

#### Egenkapital

#### Innskutt egenkapital



## Balanse

<b>Beløp i: NOK</b>	<b>Note</b>	<b>2024</b>	<b>2023</b>
Aksjekapital	5	30 000	30 000
Overkurs		2 750	2 750
<b>Sum innskutt egenkapital</b>		<b>32 750</b>	<b>32 750</b>
<b>Opptjent egenkapital</b>			
Annen egenkapital		27 529 145	664 331
<b>Sum opptjent egenkapital</b>		<b>27 529 145</b>	<b>664 331</b>
<b>Sum egenkapital</b>	4	<b>27 561 895</b>	<b>697 081</b>
<b>Gjeld</b>			
<b>Langsiktig gjeld</b>			
Utsatt skatt	3		
<b>Annen langsiktig gjeld</b>			
<b>Sum langsiktig gjeld</b>		<b>0</b>	<b>0</b>
<b>Kortsiktig gjeld</b>			
Leverandørgjeld		1 992	1 813
Betalbar skatt	3	37 326	
Utbytte		1 000 000	
Annen kortsiktig gjeld		2 418 396	81 000
<b>Sum kortsiktig gjeld</b>		<b>3 457 715</b>	<b>82 813</b>
<b>Sum gjeld</b>		<b>3 457 715</b>	<b>82 813</b>
<b>SUM EGENKAPITAL OG GJELD</b>		<b>31 019 610</b>	<b>779 894</b>



## Brønnøysundregistrene

### ÅRSREGNSKAP FOR REGNSKAPSÅRET 2024 - GENERELL INFORMASJON

Journalnummer: 2025 525197

#### Enheten

Organisasjonsnummer: 991 992 189  
Organisasjonsform: Aksjeselskap  
Foretaksnavn: SCHEISTRØEN INVEST AS  
Forretningsadresse: c/o Frode Scheistrøen  
Durudveien 12E  
1344 HASLUM

#### Regnskapsår

Årsregnskaps periode: 01.01.2024 - 31.12.2024

#### Konsern

Morselskap i konsern: Nei

#### Regnskapsregler

Regler for små foretak benyttet: Ja  
Benyttet ved utarbeidelsen av  
årsregnskapet til selskapet: Regnskapslovens alminnelige regler

#### Årsregnskapet fastsatt av kompetent organ

Bekreftet av representant for selskapet: Frode Scheistrøen  
Dato for fastsettelse av årsregnskapet: 30.05.2025

#### Revisjon

Selskapet har besluttet at årsregnskapet  
ikke skal revideres: Ja  
Årsregnskapet er utarbeidet av ekstern  
autorisert regnskapsfører: Ja  
Ekstern autorisert regnskapsfører har i  
løpet av regnskapsåret bistått ved den  
løpende regnskapsføringen eller utført  
andre tjenester for selskapet enn å  
utarbeide årsregnskapet: Ja

#### Grunnlag for avgivelse

År 2024: Årsregnskap er elektronisk innlevert.  
År 2023: Tall er hentet fra elektronisk innlevert årsregnskap fra 2024.

*Det er ikke krav til at årsregnskapet m.v. som sendes til Regnskapsregisteret er undertegnet. Kontrollen på at dette er utført ligger hos revisor/enhetens øverste organ. Sikkerheten ivaretas ved at innsender har rolle/rettighet for innsending av årsregnskapet via Altinn, og ved at det bekreftes at årsregnskapet er fastsatt av kompetent organ.*

Brønnøysundregistrene, 10.06.2025

---

Brønnøysundregistrene  
Postadresse: Postboks 900, 8910 Brønnøysund  
Telefon: 75 00 75 00  
E-post: firmapost@brreg.no Internett: www.brreg.no  
Organisasjonsnummer: 974 760 673



Organisasjonsnr: 991 992 189  
SCHEISTRØEN INVEST AS

## RESULTATREGNSKAP

Beløp i: NOK	Note	2024	2023
<b>RESULTATREGNSKAP</b>			
<b>Kostnader</b>			
Lønnskostnad	1		
Annen driftskostnad	1	11 645	11 166
<b>Sum kostnader</b>		<b>11 645</b>	<b>11 166</b>
<b>Driftsresultat</b>		<b>-11 645</b>	<b>-11 166</b>
<b>Finansinntekter og finanskostnader</b>			
Annen finansinntekt	2	27 959 013	
<b>Sum finansinntekter</b>		<b>27 959 013</b>	
Verdireduksjon			
markedsbaserte omløpsmidler	2	23 445	
Annen finanskostnad	2	21 783	
<b>Sum finanskostnader</b>		<b>45 228</b>	
<b>Netto finans</b>		<b>27 913 785</b>	
<b>Resultat før skattekostnad</b>		<b>27 902 140</b>	<b>-11 166</b>
Skattekostnad på resultat	3	37 326	
<b>Årsresultat</b>	4	<b>27 864 814</b>	<b>-11 166</b>
<b>Årsresultat etter minoritetsinteresser</b>		<b>27 864 814</b>	<b>-11 166</b>
<b>Totalresultat</b>		<b>27 864 814</b>	<b>-11 166</b>
<b>Overføringer og disponeringer</b>			
Ordinært utbytte		1 000 000	
Avsatt til annen egenkapital		26 864 814	
Overført fra annen egenkapital			-11 166
<b>Sum overføringer og disponeringer</b>		<b>27 864 814</b>	<b>-11 166</b>



Organisasjonsnr: 991 992 189  
SCHEISTRØEN INVEST AS

## BALANSE

Beløp i: NOK	Note	2024	2023
--------------	------	------	------

### BALANSE - EIENDELER

#### Anleggsmidler

##### Immaterielle eiendeler

Utsatt skattefordel 3

##### Finansielle anleggsmidler

Investeringer i aksjer og andeler 2 23 474 200 727 445

Andre langsiktige fordringer 1 430 1 430

Sum finansielle anleggsmidler 23 475 630 728 875

Sum anleggsmidler 23 475 630 728 875

#### Omløpsmidler

##### Varer

##### Fordringer

Andre kortsiktige fordringer 4 938 000

Sum fordringer 4 938 000

##### Investeringer

Markedsbaserte aksjer 2 470 721

Sum investeringer 2 470 721

##### Bankinnskudd, kontanter og lignende

Bankinnskudd, kontanter o. l. 135 259 51 019

Sum bankinnskudd, kontanter og lignende 135 259 51 019

Sum omløpsmidler 7 543 980 51 019

SUM EIENDELER 31 019 610 779 894

### BALANSE - EGENKAPITAL OG GJELD

#### Egenkapital

##### Innskutt egenkapital

Aksjekapital 5 30 000 30 000

Overkurs 2 750 2 750

Sum innskutt egenkapital 32 750 32 750

##### Opptjent egenkapital



Annen egenkapital		27 529 145	664 331
<b>Sum opptjent egenkapital</b>		<b>27 529 145</b>	<b>664 331</b>
<b>Sum egenkapital</b>	<b>4</b>	<b>27 561 895</b>	<b>697 081</b>
<b>Gjeld</b>			
<b>Langsiktig gjeld</b>			
Utsatt skatt	3		
<b>Annen langsiktig gjeld</b>			
<b>Sum langsiktig gjeld</b>		<b>0</b>	<b>0</b>
<b>Kortsiktig gjeld</b>			
Leverandørgjeld		1 992	1 813
Betalbar skatt	3	37 326	
Utbytte		1 000 000	
Annen kortsiktig gjeld		2 418 396	81 000
<b>Sum kortsiktig gjeld</b>		<b>3 457 715</b>	<b>82 813</b>
<b>Sum gjeld</b>		<b>3 457 715</b>	<b>82 813</b>
<b>SUM EGENKAPITAL OG GJELD</b>		<b>31 019 610</b>	<b>779 894</b>



Organisasjonsnr: 991 992 189  
SCHEISTRØEN INVEST AS

NOTEOPPLYSNINGER - SELSKAP - alle poster oppgitt i hele tall

**Note**

1

Antall årsverk i regnskapsåret  
0.00

Sum Beløp

Balanseført verdi 31.12. Varige driftsmidler Immaterielle eiend.

**Konsernregnskap**

Morselskapet sitt navn

Forretningskontor for morselskapet

**Begrunnelse for at datterselskap er utelatt fra konsolideringen**

Samlet beløp - tilknyttet selskap Årets Fjorårets

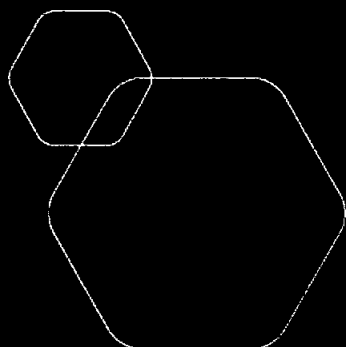
Samlet beløp - foretak i samme konsern Årets Fjorårets

Samlet beløp - foretak i samme konsern Årets Fjorårets

Samlet beløp - felles kontrollert virksomhet Årets Fjorårets

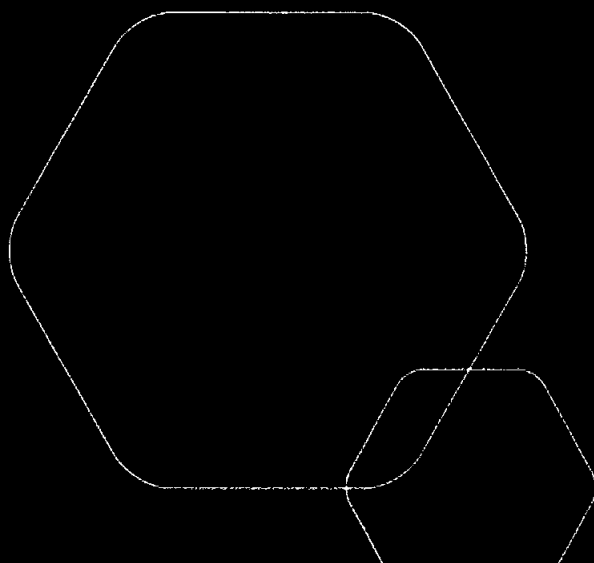
Pantstillelse Beløp

Beholdning av egne aksjer Antall Pålydende Andel av aksjek.



**Årsregnskap 2024**  
**Scheistrøen Invest AS**

Resultatregnskap  
Balanse  
Noter til regnskapet



Org.nr.: 991 992 189



## RESULTATREGNSKAP

### SCHEISTRØEN INVEST AS

DRIFTSINNEKTER OG DRIFTSKOSTNADER	Note	2024	2023
Annen driftskostnad	1	11 645	11 166
<b>Sum driftskostnader</b>		<b>11 645</b>	<b>11 166</b>
<b>Driftsresultat</b>		<b>-11 645</b>	<b>-11 166</b>
<b>FINANSINNEKTER OG FINANSKOSTNADER</b>			
Annen finansinntekt	2	27 959 013	0
Verdireduksjon markedsbaserte omløpsmidler	2	23 445	0
Annen finanskostnad	2	21 783	0
<b>Resultat av finansposter</b>		<b>27 913 785</b>	<b>0</b>
Resultat før skattekostnad		27 902 140	-11 166
Skattekostnad på resultat	3	37 326	0
<b>Resultat</b>		<b>27 864 814</b>	<b>-11 166</b>
<b>Årsresultat</b>	4	<b>27 864 814</b>	<b>-11 166</b>
<b>OVERFØRINGER</b>			
Avsatt til utbytte		1 000 000	0
Avsatt til annen egenkapital		26 864 814	0
Overført fra annen egenkapital		0	11 166
<b>Sum overføringer</b>		<b>27 864 814</b>	<b>-11 166</b>

SCHEISTRØEN INVEST AS

SIDE 2



### BALANSE

#### SCHEISTRØEN INVEST AS

EIENDELER	Note	2024	2023
<b>ANLEGGSMIDLER</b>			
<b>FINANSIELLE ANLEGGSMIDLER</b>			
Investeringer i aksjer og andeler	2	23 474 200	727 445
Andre langsiktige fordringer		1 430	1 430
<b>Sum finansielle anleggsmidler</b>		<b>23 475 630</b>	<b>728 875</b>
<b>Sum anleggsmidler</b>		<b>23 475 630</b>	<b>728 875</b>
<b>OMLØPSMIDLER</b>			
Andre kortsiktige fordringer		4 938 000	0
<b>Sum fordringer</b>		<b>4 938 000</b>	<b>0</b>
<b>INVESTERINGER</b>			
Markedsbaserte aksjer		2 470 721	0
<b>Sum investeringer</b>		<b>2 470 721</b>	<b>0</b>
Bankinnskudd, kontanter o.l.		135 259	51 019
<b>Sum omløpsmidler</b>		<b>7 543 980</b>	<b>51 019</b>
<b>Sum eiendeler</b>		<b>31 019 610</b>	<b>779 894</b>

SCHEISTRØEN INVEST AS

SIDE 3




## BALANSE

### SCEISTRØEN INVEST AS

EGENKAPITAL OG GJELD	Note	2024	2023
<b>EGENKAPITAL</b>			
<b>INNSKUTT EGENKAPITAL</b>			
Aksjekapital	5	30 000	30 000
Overkurs		2 750	2 750
<b>Sum innskutt egenkapital</b>		<b>32 750</b>	<b>32 750</b>
<b>OPPTJENT EGENKAPITAL</b>			
Annen egenkapital		27 529 145	664 331
<b>Sum opptjent egenkapital</b>		<b>27 529 145</b>	<b>664 331</b>
<b>Sum egenkapital</b>	4	<b>27 561 895</b>	<b>697 081</b>
<b>GJELD</b>			
<b>KORTSIKTIG GJELD</b>			
Leverandørgjeld		1 992	1 813
Betalbar skatt	3	37 326	0
Utbytte		1 000 000	0
Annen kortsiktig gjeld		2 418 396	81 000
<b>Sum kortsiktig gjeld</b>		<b>3 457 715</b>	<b>82 813</b>
<b>Sum gjeld</b>		<b>3 457 715</b>	<b>82 813</b>
<b>Sum egenkapital og gjeld</b>		<b>31 019 610</b>	<b>779 894</b>

Haslum, 30.05.2025  
Styret i Scheistrøen Invest AS

  
Frode Scheistrøen  
styreleder



## NOTER

### Regnskapsprinsipper

Årsregnskapet er satt opp i samsvar med regnskapsloven og NRS 8 - God regnskapsskikk for små foretak. Regnskapet er avlagt under forutsetning av fortsatt drift.

### SKATT

Skattekostnaden i resultatregnskapet omfatter både periodens betalbare skatt og endring i utsatt skatt. Utsatt skatt er beregnet med 22 % på grunnlag av de midlertidige forskjeller som eksisterer mellom regnskapsmessige og skattemessige verdier, samt ligningsmessig underskudd til fremføring ved utgangen av regnskapsåret. Skatteøkende og skattereduserende midlertidige forskjeller som reverserer eller kan reverseres i samme periode er utlignet og nettoført.

### KLASSIFISERING OG VURDERING AV ANLEGGSMIDLER

Anleggsmidler omfatter eiendeler bestemt til varig eie og bruk. Anleggsmidler er vurdert til anskaffelseskost. Varige driftsmidler balanseføres og avskrives over driftsmidlets økonomiske levetid. Anleggsmidlene nedskrives til virkelig verdi ved verdifall som ikke forventes å være forbigående. Nedskrivningen reverseres når grunnlaget for nedskrivningen ikke lenger er til stede.

### KLASSIFISERING OG VURDERING AV OMLØPSMIDLER

Omløpsmidler og kortsiktig gjeld omfatter normalt poster som forfaller til betaling innen ett år etter balansedagen, samt poster som knytter seg til varekretsløpet. Omløpsmidler vurderes til laveste verdi av anskaffelseskost og virkelig verdi.

### FORDRINGER

Kundefordringer og andre fordringer oppføres til pålydende etter fradrag for avsetning til forventet tap. Avsetning til tap gjøres på grunnlag av en individuell vurdering av de enkelte fordringene.



## Note 1 Lønnskostnader

Scheistrøen Invest AS har ikke hatt lønns- eller personalkostnader i 2024 og det foreligger heller ingen slike forpliktelser.

## Note 2 Aksjer og andeler i andre foretak m.v.

	Eierandel	Antall aksjer	Kostpris	Balanseført verdi
Delta-p, pumpe og kompressor systemer AS	0,001 %	1	259	259
Opt-E AS	3,83 %	352	1 203 371	1 203 371
Shift Energy Group Holding AS	12,33 %	53 547	22 270 570	22 270 570
<b>Sum</b>			<b>23 474 200</b>	<b>23 474 200</b>

### Omløpsmidler

Markedsbaserte aksjer	2 494 165	2 470 721
<b>Sum markedsbaserte aksjer</b>	<b>2 494 165</b>	<b>2 470 721</b>

Markedsbaserte aksjer er vurdert til laveste verdi av anskaffelseskost og virkelig verdi.

Gevinst ved salg av aksjer i Delta-p, pumpe og kompressor systemer AS er medtatt under annen finansinntekt, kr. 20 409 513.

Shift Energy Group Holding AS besluttet å foreta en gjeldskonvertering 23.12.2024.

Kapitalendringen ble registrert i Foretaksregisteret 25.02.2025.

Regnskapsmessig er kapitalendringen ført i 2024. Gjelden som er konvertert utgjør kr. 22 263 173.

## Note 3 Skatt

Årets skattekostnad	2024	2023
Resultatført skatt på ordinært resultat:		
Betalbar skatt	37 326	0
Endring i utsatt skattefordel	0	0
<b>Skattekostnad ordinært resultat</b>	<b>37 326</b>	<b>0</b>
Skattepliktig inntekt:		
Resultat før skatt	27 902 140	-11 166
Permanente forskjeller	-27 687 300	0
Anvendelse av fremførbart underskudd	-45 176	0
<b>Skattepliktig inntekt</b>	<b>169 665</b>	<b>-11 166</b>
Betalbar skatt i balansen:		
Betalbar skatt på årets resultat	37 326	0
<b>Sum betalbar skatt i balansen</b>	<b>37 326</b>	<b>0</b>



Skatteeffekten av midlertidige forskjeller som har gitt opphav til utsatt skatt og utsatte skattefordeler, spesifisert på typer av midlertidige forskjeller

	2024	2023	Endring
Akkumulert fremførbart underskudd	0	-45 176	-45 176
Inngår ikke i beregningen av utsatt skatt	0	45 176	45 176
<b>Utsatt skatt / skattefordel (22 %)</b>	<b>0</b>	<b>0</b>	<b>0</b>

I henhold til God regnskapsskikk for små foretak balanseføres ikke utsatt skattefordel.

#### Note 4 Egenkapital

	Aksjekapital	Overkurs	Annen egenkapital	Sum egenkapital
Pr. 31.12.2023	30 000	2 750	664 331	697 081
Årets resultat			27 864 814	27 864 814
Utbytte			-1 000 000	-1 000 000
<b>Pr 31.12.2024</b>	<b>30 000</b>	<b>2 750</b>	<b>27 529 145</b>	<b>27 561 895</b>

#### Note 5 Aksjekapital og aksjonærer

Aksjekapital pr. 31.12.2024	Antall	Pålydende	Bokført
Ordinære aksjer	2 000	15,00	30 000

Aksjonærer pr. 31.12.2024	Rolle	Ordinære	Eierandel	Stemmeandel
Frode Scheistrøen	Styreleder	2 000	100,0	100,0