



ÅRSREGNSKAPET FOR REGNSKAPSÅRET 2025 - GENERELL INFORMASJON

Enheten

Organisasjonsnummer: 992 029 242
Organisasjonsform: Aksjeselskap
Foretaksnavn: HGD INVEST AS
Forretningsadresse: St. Hansstredet 7
5011 BERGEN

Regnskapsår

Årsregnskapets periode: 01.01.2025 - 31.12.2025

Konsern

Morselskap i konsern: Nei

Regnskapsregler

Regler for små foretak benyttet: Ja
Benyttet ved utarbeidelsen av årsregnskapet til selskapet: Regnskapslovens alminnelige regler

Årsregnskapet fastsatt av kompetent organ

Bekreftet av representant for selskapet: HANS GERHARD DRAGE
Dato for fastsettelse av årsregnskapet: 12.05.2026

Grunnlag for avgivelse

År 2025: Årsregnskapet er elektronisk innlevert
År 2024: Tall er hentet fra elektronisk innlevert årsregnskap fra 2025

Det er ikke krav til at årsregnskapet m.v. som sendes til Regnskapsregisteret er undertegnet. Kontrollen på at dette er utført ligger hos revisor/enhetens øverste organ. Sikkerheten ivaretas ved at innsender har rolle/rettighet for innsending av årsregnskapet via Altinn, og ved at det bekreftes at årsregnskapet er fastsatt av kompetent organ.

Brønnøysundregistrene, 17.05.2026



Resultatregnskap

Beløp i: NOK	Note	2025	2024
RESULTATREGNSKAP			
Kostnader			
Annen driftskostnad		66 001	66 028
Sum kostnader		66 001	66 028
Driftsresultat		-66 001	-66 028
Finansinntekter og finanskostnader			
Annen renteinntekt		14 643	54 165
Annen finansinntekt		2 742 939	661 741
Verdiøkning markedsbaserte omløpsmidler	3		3 055 850
Sum finansinntekter		2 757 582	3 771 755
Annen finanskostnad		1 154 788	1 500 088
Sum finanskostnader		1 154 788	1 500 088
Netto finans		1 602 794	2 271 667
Resultat før skattekostnad		1 536 794	2 205 639
Årsresultat		1 536 794	2 205 639
Årsresultat etter minoritetsinteresser		1 536 794	2 205 639
Totalresultat		1 536 794	2 205 639
Overføringer og disponeringer			
Ordinært utbytte		1 000 000	490 000
Tilleggsutbytte			1 000 000
Avsatt til annen egenkapital		536 794	715 639
Sum overføringer og disponeringer		1 536 794	2 205 639



Balanse

Beløp i: NOK	Note	2025	2024
BALANSE - EIENDELER			
Anleggsmidler			
Immaterielle eiendeler			
Sum anleggsmidler			
Omløpsmidler			
Varer			
Investeringer			
Markedsbaserte aksjer	3	21 497 576	24 653 510
Sum investeringer		21 497 576	24 653 510
Bankinnskudd, kontanter og lignende			
Bankinnskudd, kontanter o.l.		14 772	465 092
Sum bankinnskudd, kontanter og lignende		14 772	465 092
Sum omløpsmidler		21 512 348	25 118 602
SUM EIENDELER		21 512 348	25 118 602
BALANSE - EGENKAPITAL OG GJELD			
Egenkapital			
Innskutt egenkapital			
Aksjekapital	5	2 033 500	2 033 500
Sum innskutt egenkapital		2 033 500	2 033 500
Opptjent egenkapital			
Annen egenkapital	3	18 370 938	22 567 035
Sum opptjent egenkapital		18 370 938	22 567 035
Sum egenkapital	6	20 404 438	24 600 535
Kortsiktig gjeld			



Balanse

Beløp i: NOK	Note	2025	2024
Skyldig offentlige avgifter			-2 266
Utbytte		1 000 000	520 333
Annen kortsiktig gjeld		107 911	
Sum kortsiktig gjeld		1 107 911	518 067
Sum gjeld		1 107 911	518 067
SUM EGENKAPITAL OG GJELD		21 512 348	25 118 602



Brønnøysundregistrene

ÅRSREGNSKAP FOR REGNSKAPSÅRET 2025 - GENERELL INFORMASJON

Journalnummer: 2026 443128

Virksomheten

Organisasjonsnummer: 992 029 242
Organisasjonsform: Aksjeselskap
Foretaksnavn: HGD INVEST AS
Forretningsadresse: St. Hansstredet 7
5011 BERGEN

Regnskapsår

Årsregnskapets periode: 01.01.2025 - 31.12.2025

Konsern

Morselskap i konsern: Nei

Regnskapsregler

Regler for små foretak benyttet: Ja
Benyttet ved utarbeidelsen av
årsregnskapet: Regnskapslovens alminnelige regler

Årsregnskapet fastsatt av kompetent organ

Bekreftet av: HANS GERHARD DRAGE
Dato for fastsettelse av årsregnskapet: 12.05.2026

Revisjon

Selskapet har besluttet at årsregnskapet
ikke skal revideres: Ja
Årsregnskapet er utarbeidet av ekstern
autorisert regnskapsfører: Ja
Ekstern autorisert regnskapsfører har i
løpet av regnskapsåret bistått ved den
løpende regnskapsføringen eller utført
andre tjenester for selskapet enn å
utarbeide årsregnskapet: Ja

Grunnlag for avgivelse

År 2025: Årsregnskap er elektronisk innlevert.
År 2024: Tall er hentet fra elektronisk innlevert årsregnskap fra 2025.

*Virksomheten sitt øverste organ er ansvarlig for at årsregnskapet er signert.
Det er mulig å levere årsregnskap uten signatur fordi sikkerheten for rett
rapportering er ivarettatt ved at innsenderen har rolle/rettighet for innsending
i Altinn. Navnet på representanten, som bekrefter at årsregnskapet er godkjent,
er i tillegg oppgitt.*

Brønnøysundregistrene, 16.05.2026

Brønnøysundregistrene
Postadresse: Postboks 900, 8910 Brønnøysund
Telefon: 75 00 75 00
E-post: firmapost@brreg.no Internett: www.brreg.no
Organisasjonsnummer: 974 760 673



Organisasjonsnr: 992 029 242
HGD INVEST AS

RESULTATREGNSKAP

Beløp i: NOK	Note	2025	2024
RESULTATREGNSKAP			
Kostnader			
Annen driftskostnad		66 001	66 028
Sum kostnader		66 001	66 028
Driftsresultat		-66 001	-66 028
Finansinntekter og finanskostnader			
Annen renteinntekt		14 643	54 165
Annen finansinntekt		2 742 939	661 741
Verdiøkning markedsbaserte omløpsmidler 3			3 055 850
Sum finansinntekter		2 757 582	3 771 755
Annen finanskostnad		1 154 788	1 500 088
Sum finanskostnader		1 154 788	1 500 088
Netto finans		1 602 794	2 271 667
Resultat før skattekostnad		1 536 794	2 205 639
Årsresultat		1 536 794	2 205 639
Årsresultat etter minoritetsinteresser		1 536 794	2 205 639
Totalresultat		1 536 794	2 205 639
Overføringer og disponeringer			
Ordinært utbytte		1 000 000	490 000
Tilleggsutbytte			1 000 000
Avsatt til annen egenkapital		536 794	715 639
Sum overføringer og disponeringer		1 536 794	2 205 639



Organisasjonsnr: 992 029 242
HGD INVEST AS

BALANSE

Beløp i: NOK	Note	2025	2024
BALANSE - EIENDELER			
Anleggsmidler			
Immaterielle eiendeler			
Sum anleggsmidler			
Omløpsmidler			
Varer			
Investeringer			
Markedsbaserte aksjer	3	21 497 576	24 653 510
Sum investeringer		21 497 576	24 653 510
Bankinnskudd, kontanter og lignende			
Bankinnskudd, kontanter o. l.		14 772	465 092
Sum bankinnskudd, kontanter og lignende		14 772	465 092
Sum omløpsmidler		21 512 348	25 118 602
SUM EIENDELER		21 512 348	25 118 602
BALANSE - EGENKAPITAL OG GJELD			
Egenkapital			
Innskutt egenkapital			
Aksjekapital	5	2 033 500	2 033 500
Sum innskutt egenkapital		2 033 500	2 033 500
Opptjent egenkapital			
Annen egenkapital	3	18 370 938	22 567 035
Sum opptjent egenkapital		18 370 938	22 567 035
Sum egenkapital	6	20 404 438	24 600 535
Kortsiktig gjeld			
Skyldig offentlige avgifter			-2 266
Utbytte		1 000 000	520 333
Annen kortsiktig gjeld		107 911	
Sum kortsiktig gjeld		1 107 911	518 067
Sum gjeld		1 107 911	518 067
SUM EGENKAPITAL OG GJELD		21 512 348	25 118 602



Organisasjonsnr: 992 029 242
HGD INVEST AS

NOTEOPPLYSNINGER - SELSKAP

- alle poster oppgitt i hele tall

Note

Antall årsverk i regnskapsåret
0.00



Noter 2025

HGD Invest AS

Note nr. 1 - Regnskapsprinsipper

Årsregnskapet er satt opp i samsvar med regnskapsloven og NRS 8 - god regnskapsskikk for små foretak.

Klassifisering og vurdering av balanseposter

Omløpsmidler og kortsiktig gjeld omfatter normalt poster som forfaller til betaling innen ett år etter balansedagen. Omløpsmidler vurderes til laveste verdi av anskaffelseskost og antatt virkelig verdi.

Aksjer

Omløpsaksjer er vurdert til det lavest av kostpris og virkelig verdi.

Fordringer

Fordringer er oppført i balansen med fordringens pålydende etter fradrag for konstaterte og forventede tap.

Skattekostnad og utsatt skatt

Skattekostnaden er knyttet til det regnskapsmessige resultat og består av betalbar skatt og endring i netto utsatt skatt.

Utsatt skatt i resultatregnskapet er skatt beregnet på endringer i midlertidige forskjeller mellom skattemessige og regnskapsmessige verdier. I stedet for å vise årets skattemessige disposisjoner brutto i regnskapet, bokføres skatteeffekten som en del av årets skattekostnad. Utsatt skatt avsettes som langsiktig gjeld i balansen. I den grad utsatt skattefordel overstiger utsatt skatt, medtas ikke utsatt skattefordel i balansen iht god regnskapsskikk for små foretak.

Note nr. 2 - Lønnskostnader

Selskapet har ingen ansatte og følgende ingen lønnskostnader.

Note nr. 3 - Verdipapirer

Selskapet har investert i markedsbaserte aksjer. Selskapet har tidligere vurdert aksepostenene til virkelig verdi. Små foretak kan iht regnskapsloven § 5-8 velge å vurdere disse til laveste av kostpris og virkelig verdi. Fra 2025 endres vurderingsprinsippet fra virkelig verdi til laveste av kostpris og virkelig verdi. Prinsippendringens virkning 1.1. er ført direkte mot egenkapitalen. Fjorårsregnskapet er ikke omarbeidet.



Noter 2025

HGD Invest AS

Note nr. 4 - Skattekostnad

	Midlertidige forskjeller		
	2025	2024	Endring
Utsatt skatt			
Underskudd til fremføring	-7 683 272	-7 656 484	26 788
Sum midlertidige forskjeller	-7 683 272	-7 656 484	26 788
22 % utsatt skatt/utskatt skattefordel (-) ref note 1	-1 690 320	-1 684 426	5 893

Betalbar skatt	2025	2024
Resultat før skattekostnad (regnskapsmessig resultat)	1 536 794	2 205 639
Permanente forskjeller	-1 563 582	-2 217 502
Grunnlag betalbar skatt (Skattemessig resultat)	-26 788	-11 863
Betalbar skatt 22%	0	0
Betalbar skatt i balansen pr. 31.12	0	0

Skattekostnad	2025	2024
Årets betalbare skatt	0	0
Utsatt skatt - netto endring	0	0
Skattekostnad	0	0

Note nr. 5 - Aksjekapital

Aksjekapitalen pr. 31.12. består av følgende aksjeklasser

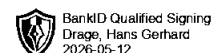
	Antall	Pålydende	Bokført
Ord. aksjer	49	41 500	2 033 500

Alle aksjene gir samme rettigheter i selskapet.

<i>Aksjonærer</i>	Antall	Andel:
Hans Gerhard Drage	49	100 % Daglig leder og styrets leder

Note nr. 6 - Egenkapital

	<i>Aksje kapital</i>	<i>Annen egenkap.</i>	<i>SUM</i>
Pr. 31.12.24	2 033 500	22 567 035	24 600 535
Årets resultat		1 536 794	1 536 794
Prinsippendring		-4 242 891	-4 242 891
Tilleggsutbytte		-490 000	-490 000
Foerslått til utbytte		-1 000 000	-1 000 000
Pr. 31.12.25	2 033 500	18 370 938	20 404 438

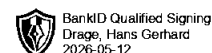


Årsregnskap

2025

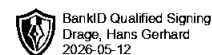
HGD Invest AS

org.nr.992 029 242



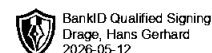
Resultatregnskap HGD Invest AS

Driftsinntekter og driftskostnader	Note	2025	2024
Annen driftskostnad		66 001	66 028
Sum driftskostnader		66 001	66 028
Driftsresultat		-66 001	-66 028
Finansinntekter og finanskostnader			
Annen renteinntekt		14 643	54 165
Annen finansinntekt		2 742 939	661 741
Verdiøkning markedsbaserte omløpsmidler	3	0	3 055 850
Annen finanskostnad		1 154 788	1 500 088
Resultat av finansposter		1 602 794	2 271 667
Resultat før skattekostnad		1 536 794	2 205 639
Årsresultat		1 536 794	2 205 639
Overføringer			
Avsatt til utbytte		1 000 000	490 000
Tilleggsutbytte		0	1 000 000
Avsatt til annen egenkapital		536 794	715 639
Sum overføringer		1 536 794	2 205 639



Balanse HGD Invest AS

Eiendeler	Note	2025	2024
Omløpsmidler			
Investeringer			
Markedsbaserte aksjer	3	21 497 576	24 653 510
Sum investeringer		<u>21 497 576</u>	<u>24 653 510</u>
Bankinnskudd, kontanter o.l.		14 772	465 092
Sum omløpsmidler		<u>21 512 348</u>	<u>25 118 602</u>
Sum eiendeler		<u>21 512 348</u>	<u>25 118 602</u>



Balanse HGD Invest AS

Egenkapital og gjeld	Note	2025	2024
Egenkapital			
Innskutt egenkapital			
Aksjekapital	5	2 033 500	2 033 500
Sum innskutt egenkapital		2 033 500	2 033 500
Opptjent egenkapital			
Annen egenkapital	3	18 370 938	22 567 035
Sum opptjent egenkapital		18 370 938	22 567 035
Sum egenkapital	6	20 404 438	24 600 535
Kortsiktig gjeld			
Skyldig offentlige avgifter		0	-2 266
Utbytte		1 000 000	520 333
Annen kortsiktig gjeld		107 911	0
Sum kortsiktig gjeld		1 107 911	518 067
Sum gjeld		1 107 911	518 067
Sum egenkapital og gjeld		21 512 348	25 118 602

Bergen, 12.05.2026
Styret i HGD Invest AS

HANS GERHARD DRAGE
styreleder/daglig leder