



ÅRSREGNSKAPET FOR REGNSKAPSÅRET 2024 - GENERELL INFORMASJON

Enheten

Organisasjonsnummer: 989 068 164
Organisasjonsform: Aksjeselskap
Foretaksnavn: KROKAN HOLDING AS
Forretningsadresse: Grillstadvjæra 18
7053 RANHEIM

Regnskapsår

Årsregnskapets periode: 01.01.2024 - 31.12.2024

Konsern

Morselskap i konsern: Nei

Regnskapsregler

Regler for små foretak benyttet: Ja
Benyttet ved utarbeidelsen av årsregnskapet til selskapet: Regnskapslovens alminnelige regler

Årsregnskapet fastsatt av kompetent organ

Bekreftet av representant for selskapet: Hans Einar Krokan
Dato for fastsettelse av årsregnskapet: 20.03.2025

Grunnlag for avgivelse

År 2024: Årsregnskapet er elektronisk innlevert
År 2023: Tall er hentet fra elektronisk innlevert årsregnskap fra 2024

Det er ikke krav til at årsregnskapet m.v. som sendes til Regnskapsregisteret er undertegnet. Kontrollen på at dette er utført ligger hos revisor/enhetens øverste organ. Sikkerheten ivaretas ved at innsender har rolle/rettighet for innsending av årsregnskapet via Altinn, og ved at det bekreftes at årsregnskapet er fastsatt av kompetent organ.

Brønnøysundregistrene, 24.03.2026



Resultatregnskap

Beløp i: NOK	Note	2024	2023
RESULTATREGNSKAP			
Inntekter			
Sum inntekter		0	0
Kostnader			
Annen driftskostnad	1	42 068	26 338
Sum kostnader		42 068	26 338
Driftsresultat		-42 068	-26 338
Finansinntekter og finanskostnader			
Annen renteinntekt		2 708	1 883
Annen finansinntekt		314 649	58 727
Verdiøkning av finansielle instrumenter vurdert til virkelig verdi	2	1 220 771	1 044 676
Sum finansinntekter		1 538 128	1 105 286
Verdireduksjon av finansielle instrumenter vurdert til virkelig verdi	2	0	0
Sum finanskostnader		0	0
Netto finans		1 538 128	1 105 286
Resultat før skattekostnad		1 496 060	1 078 947
Skattekostnad	3	0	0
Årsresultat		1 496 060	1 078 947
Overføringer og disponeringer			
Ordinært utbytte	4	250 000	400 000
Annen egenkapital	4	1 246 060	678 947
Sum overføringer og disponeringer		1 496 060	1 078 947



Balanse

Beløp i: NOK	Note	2024	2023
BALANSE - EIENDELER			
Anleggsmidler			
Immaterielle eiendeler			
Sum immaterielle eiendeler		0	0
Varige driftsmidler			
Sum varige driftsmidler		0	0
Finansielle anleggsmidler			
Sum finansielle anleggsmidler		0	0
Sum anleggsmidler		0	0
Omløpsmidler			
Varer			
Fordringer			
Sum fordringer		0	0
Investeringer			
Markedsbaserte aksjer	2	9 727 525	8 593 605
Sum investeringer		9 727 525	8 593 605
Bankinnskudd, kontanter og lignende			
Bankinnskudd, kontanter og lignende		67 848	100 714
Sum bankinnskudd, kontanter og lignende		67 848	100 714
Sum omløpsmidler		9 795 373	8 694 319
SUM EIENDELER		9 795 373	8 694 319

BALANSE - EGENKAPITAL OG GJELD

Egenkapital

Innskutt egenkapital



Balanse

Beløp i: NOK	Note	2024	2023
Aksjekapital	4	100 000	100 000
Sum innskutt egenkapital		100 000	100 000
Opptjent egenkapital			
Annen egenkapital	4	9 426 220	8 180 160
Sum opptjent egenkapital		9 426 220	8 180 160
Sum egenkapital		9 526 220	8 280 160
Gjeld			
Langsiktig gjeld			
Sum avsetninger for forpliktelser		0	0
Annen langsiktig gjeld			
Øvrig langsiktig gjeld		15 944	14 159
Sum annen langsiktig gjeld		15 944	14 159
Sum langsiktig gjeld		15 944	14 159
Kortsiktig gjeld			
Leverandørgjeld		3 210	0
Utbytte	4	250 000	400 000
Sum kortsiktig gjeld		253 210	400 000
Sum gjeld		269 153	414 159
SUM EGENKAPITAL OG GJELD		9 795 373	8 694 319



Brønnøysundregistrene

ÅRSREGNSKAP FOR REGNSKAPSÅRET 2024 - GENERELL INFORMASJON

Journalnummer: 2025 348273

Enheten

Organisasjonsnummer: 989 068 164
Organisasjonsform: Aksjeselskap
Foretaksnavn: KROKAN HOLDING AS
Forretningsadresse: Grillstadfjæra 18
7053 RANHEIM

Regnskapsår

Årsregnskapets periode: 01.01.2024 - 31.12.2024

Konsern

Morselskap i konsern: Nei

Regnskapsregler

Regler for små foretak benyttet: Ja
Benyttet ved utarbeidelsen av årsregnskapet til selskapet: Regnskapslovens alminnelige regler

Årsregnskapet fastsatt av kompetent organ

Bekreftet av representant for selskapet: Hans Einar Krokan
Dato for fastsettelse av årsregnskapet: 20.03.2025

Revisjon

Selskapet har besluttet at årsregnskapet ikke skal revideres: Ja
Årsregnskapet er utarbeidet av ekstern autorisert regnskapsfører: Ja
Ekstern autorisert regnskapsfører har i løpet av regnskapsåret bistått ved den løpende regnskapsføringen eller utført andre tjenester for selskapet enn å utarbeide årsregnskapet: Ja

Grunnlag for avgivelse

År 2024: Årsregnskap er elektronisk innlevert.
År 2023: Tall er hentet fra elektronisk innlevert årsregnskap fra 2024.

Det er ikke krav til at årsregnskapet m.v. som sendes til Regnskapsregisteret er undertegnet. Kontrollen på at dette er utført ligger hos revisor/enhetens øverste organ. Sikkerheten ivaretas ved at innsender har rolle/rettighet for innsending av årsregnskapet via Altinn, og ved at det bekreftes at årsregnskapet er fastsatt av kompetent organ.

Brønnøysundregistrene, 26.03.2025

Brønnøysundregistrene
Postadresse: Postboks 900, 8910 Brønnøysund
Telefon: 75 00 75 00
E-post: firmapost@brreg.no Internett: www.brreg.no
Organisasjonsnummer: 974 760 673



Organisasjonsnr: 989 068 164
KROKAN HOLDING AS

RESULTATREGNSKAP

Beløp i: NOK	Note	2024	2023
RESULTATREGNSKAP			
Inntekter			
Sum inntekter		0	0
Kostnader			
Annen driftskostnad	1	42 068	26 338
Sum kostnader		42 068	26 338
Driftsresultat		-42 068	-26 338
Finansinntekter og finanskostnader			
Annen renteinntekt		2 708	1 883
Annen finansinntekt		314 649	58 727
Verdiøkning av finansielle instrumenter vurdert til virkelig verdi	2	1 220 771	1 044 676
Sum finansinntekter		1 538 128	1 105 286
Verdireduksjon av finansielle instrumenter vurdert til virkelig verdi	2	0	0
Sum finanskostnader		0	0
Netto finans		1 538 128	1 105 286
Resultat før skattekostnad		1 496 060	1 078 947
Skattekostnad	3	0	0
Årsresultat		1 496 060	1 078 947
Overføringer og disponeringer			
Ordinært utbytte	4	250 000	400 000
Annen egenkapital	4	1 246 060	678 947
Sum overføringer og disponeringer		1 496 060	1 078 947



Organisasjonsnr: 989 068 164
KROKAN HOLDING AS

BALANSE

Beløp i: NOK	Note	2024	2023
BALANSE - EIENDELER			
Anleggsmidler			
Immaterielle eiendeler			
Sum immaterielle eiendeler		0	0
Varige driftsmidler			
Sum varige driftsmidler		0	0
Finansielle anleggsmidler			
Sum finansielle anleggsmidler			
		0	0
Sum anleggsmidler		0	0
Omløpsmidler			
Varer			
Fordringer			
Sum fordringer		0	0
Investeringer			
Markedsbaserte aksjer			
Sum investeringer	2	9 727 525	8 593 605
		9 727 525	8 593 605
Bankinnskudd, kontanter og lignende			
Bankinnskudd, kontanter og lignende			
Sum bankinnskudd, kontanter og lignende		67 848	100 714
		67 848	100 714
Sum omløpsmidler		9 795 373	8 694 319
SUM EIENDELER		9 795 373	8 694 319
BALANSE - EGENKAPITAL OG GJELD			
Egenkapital			
Innskutt egenkapital			
Aksjekapital			
Sum innskutt egenkapital	4	100 000	100 000
		100 000	100 000
Opptjent egenkapital			
Annen egenkapital			
Sum opptjent egenkapital	4	9 426 220	8 180 160
		9 426 220	8 180 160
Sum egenkapital		9 526 220	8 280 160



Gjeld		
Langsiktig gjeld		
Sum avsetninger for forpliktelses	0	0
Annen langsiktig gjeld		
Øvrig langsiktig gjeld	15 944	14 159
Sum annen langsiktig gjeld	15 944	14 159
Sum langsiktig gjeld	15 944	14 159
Kortsiktig gjeld		
Leverandørgjeld	3 210	0
Utbytte	4 250 000	400 000
Sum kortsiktig gjeld	253 210	400 000
Sum gjeld	269 153	414 159
SUM EGENKAPITAL OG GJELD	9 795 373	8 694 319



Organisasjonsnr: 989 068 164
KROKAN HOLDING AS

NOTEOPPLYSNINGER - SELSKAP - alle poster oppgitt i hele tall

Note

Regnskapsprinsipper

Regnskapsprinsipper: Årsregnskapet er satt opp i samsvar med regnskapsloven og god regnskapsskikk for små foretak. Omløpsmidler og kortsiktig gjeld Omløpsmidler og kortsiktig gjeld omfatter normalt poster som forfaller til betaling innen ett år etter siste dag i regnskapsåret, samt poster som knytter seg til varekretsløpet. Omløpsmidler vurderes til laveste verdi av anskaffelseskost og antatt virkelig verdi (Laveste verdis prinsipp). Anleggsmidler og langsiktig gjeld Anleggsmidler omfatter eiendeler bestemt til varig eie og bruk for virksomheten. Anleggsmidler er vurdert til anskaffelseskost. Varige driftsmidler føres opp i balansen og avskrives over driftsmidlets forventede økonomiske levetid. Varige driftsmidler nedskrives til virkelig verdi ved verdifall som forventes ikke å være av forbigående art. Nedskrivninger blir reversert når grunnlaget for nedskrivningen ikke lenger finnes å være til stede. Finansielle investeringer Verdien på kortsiktige investeringer i aksjer er vurdert en block og oppført i balansen til virkelig verdi. Fordringer Kundefordringer og andre fordringer føres opp i balansen til pålydende etter fradrag for avsetning til påregnelig tap. Avsetning til påregnelig tap gjøres på grunnlag av en individuell vurdering av de enkelte fordringene. Andre fordringer er også gjenstand for en tilsvarende vurdering. Skatt Skattekostnaden i resultatregnskapet omfatter periodens betalbare skatt som blir utlignet og forfaller til betaling i neste regnskapsår i tillegg til endring i utsatt skatt. Utsatt skatt er beregnet med skattesatsen for neste år (22%) på grunnlag av skattereduserende og skatteøkende midlertidige forskjeller som eksisterer mellom regnskapsmessige og skattemessige verdier. Inntekt Intekt fra finansielle investeringer føres i regnskapet når de er reelle. Inntekt fra salg føres etterhvert som den påløper.

Note

1

Antall årsverk i regnskapsåret
0.00

Sum	Beløp
-----	-------

Balanseført verdi 31.12.	Varige driftsmidler	Immaterielle eiend.
--------------------------	---------------------	---------------------

Konsernregnskap

Morselskapet sitt navn

Forretningskontor for morselskapet



Begrunnelse for at datterselskap er utelatt fra konsolideringen

<u>Samlet beløp - tilknyttet selskap</u>	<u>Årets</u>	<u>Fjorårets</u>
<u>Samlet beløp - foretak i samme konsern</u>	<u>Årets</u>	<u>Fjorårets</u>
<u>Samlet beløp - foretak i samme konsern</u>	<u>Årets</u>	<u>Fjorårets</u>
<u>Samlet beløp - felles kontrollert virksomhet</u>	<u>Årets</u>	<u>Fjorårets</u>
<u>Pantstillelse</u>		<u>Beløp</u>

Note

2

Virkelig verdi og resultatført verdiendr. i perioden, finansielle instrumenter

<u>Eiendel</u>	<u>Virk. verdi</u>	<u>Verdiendring</u>
Aksjer/fond	9727525.00	1220771.00
<u>Sum</u>	<u>Virk. Verdi</u>	<u>Verdiendring</u>
	9727525.00	1220771.00

Mer om finansielle instrumenter

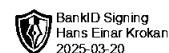
Porteføljen av verdipapirer er vurdert samlet og oppført til markedsverdi.

Beskrivelse av finansielle derivater

<u>Beholdning av egne aksjer</u>	<u>Antall</u>	<u>Pålydende</u>	<u>Andel av aksjek.</u>
----------------------------------	---------------	------------------	-------------------------

Note

Noteopplysninger ut over minimumskravene for små foretak



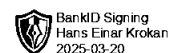
Årsregnskap for
KROKAN HOLDING AS

989068164

Regnskapsår
01.01.2024 - 31.12.2024



KROKAN HOLDING AS
989 068 164

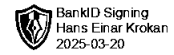


Resultatregnskap

	Note	2024	2023
Driftskostnader			
Annen driftskostnad	1	-42 068	-26 338
Sum driftskostnader		-42 068	-26 338
Driftsresultat		-42 068	-26 338
Finansinntekter			
Annen renteinntekt		2 708	1 883
Annen finansinntekt		314 649	58 727
Verdiøkning av finansielle instrumenter vurdert til virkelig verdi	2	1 220 771	1 044 676
Sum finansinntekter		1 538 128	1 105 286
Netto finans		1 538 128	1 105 286
Årsresultat		1 496 060	1 078 947
Overføringer			
Ordinært utbytte	4	250 000	400 000
Annen egenkapital	4	1 246 060	678 947
Sum overføringer		1 496 060	1 078 947



KROKAN HOLDING AS
989 068 164

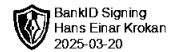


Balanse

	Note	31.12.2024	31.12.2023
EIENDELER			
Omløpsmidler			
Investeringer			
Markedsbaserte aksjer	2	9 727 525	8 593 605
Sum investeringer		9 727 525	8 593 605
Bankinnskudd, kontanter og lignende			
Bankinnskudd, kontanter og lignende		67 848	100 714
Sum bankinnskudd, kontanter og lignende		67 848	100 714
Sum omløpsmidler		9 795 373	8 694 319
SUM EIENDELER		9 795 373	8 694 319



KROKAN HOLDING AS
989 068 164



Balanse

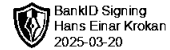
	Note	31.12.2024	31.12.2023
EGENKAPITAL OG GJELD			
Egenkapital			
Innskutt egenkapital			
Aksjekapital	4	100 000	100 000
Sum innskutt egenkapital		100 000	100 000
Opptjent egenkapital			
Annen egenkapital	4	9 426 220	8 180 160
Sum opptjent egenkapital		9 426 220	8 180 160
Sum egenkapital		9 526 220	8 280 160
Gjeld			
Annen langsiktig gjeld			
Øvrig langsiktig gjeld		15 944	14 159
Sum annen langsiktig gjeld		15 944	14 159
Kortsiktig gjeld			
Leverandørgjeld		3 210	0
Utbytte	4	250 000	400 000
Sum kortsiktig gjeld		253 210	400 000
Sum gjeld		269 153	414 159
SUM EGENKAPITAL OG GJELD		9 795 373	8 694 319

RANHEIM, 17.03.2025

Hans Einar Krokan
styrets leder / daglig leder



KROKAN HOLDING AS
989 068 164



Noter

Regnskapsprinsipper

Regnskapsprinsipper:

Årsregnskapet er satt opp i samsvar med regnskapsloven og god regnskapsskikk for små foretak.

Omløpsmidler og kortsiktig gjeld

Omløpsmidler og kortsiktig gjeld omfatter normalt poster som forfaller til betaling innen ett år etter siste dag i regnskapsåret, samt poster som knytter seg til varekretsløpet. Omløpsmidler vurderes til laveste verdi av anskaffelseskost og antatt virkelig verdi (Laveste verdis prinsipp).

Anleggsmidler og langsiktig gjeld

Anleggsmidler omfatter eiendeler bestemt til varig eie og bruk for virksomheten. Anleggsmidler er vurdert til anskaffelseskost. Varige driftsmidler føres opp i balansen og avskrives over driftsmidlets forventede økonomiske levetid. Varige driftsmidler nedskrives til virkelig verdi ved verdifall som forventes ikke å være av forbigående art. Nedskrivninger blir reversert når grunnlaget for nedskrivningen ikke lenger finnes å være til stede.

Finansielle investeringer

Verdien på kortsiktige investeringer i aksjer er vurdert en block og oppført i balansen til virkelig verdi.

Fordringer

Kundefordringer og andre fordringer føres opp i balansen til pålydende etter fradrag for avsetning til påregnelig tap. Avsetning til påregnelig tap gjøres på grunnlag av en individuell vurdering av de enkelte fordringene.

Andre fordringer er også gjenstand for en tilsvarende vurdering.

Skatt

Skattekostnaden i resultatregnskapet omfatter periodens betalbare skatt som blir utlignet og forfaller til betaling i neste regnskapsår i tillegg til endring i utsatt skatt. Utsatt skatt er beregnet med skattesatsen for neste år (22%) på grunnlag av skattereduserende og skatteøkende midlertidige forskjeller som eksisterer mellom regnskapsmessige og skattemessige verdier.

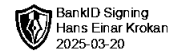
Inntekt

Inntekt fra finansielle investeringer føres i regnskapet når de er reelle.

Inntekt fra salg føres etterhvert som den påløper.



KROKAN HOLDING AS
989 068 164



Note 1 - Antall årsverk

Selskapet har ikke hatt ansatte i løpet av regnskapsåret.

Note 2 - Virkelig verdi av finansielle instrumenter

Eiendel	Virkelig verdi	Periodens resultatførte verdiendringer
Aksjer/fond	9 727 525	1 220 771

Mer om finansielle instrumenter

Porteføljen av verdipapirer er vurdert samlet og oppført til markedsverdi.

Note 3 - Spesifisering av skatt

Skattepliktig inntekt	2024	2023
Resultat før skatt	1 496 060	1 078 947
Permanente forskjeller	-1 498 676	-1 078 626
- Anvendelse av fremførbart underskudd	0	-321
Skattepliktig inntekt	-2 616	0

Note 4 - Egenkapital

	Aksjekapital	Opptjent egenkapital	Sum
Egenkapital 31.12.2023	100 000	8 180 160	8 280 160
Årsresultat	0	1 496 060	1 496 060
Avsatt utbytte	0	-250 000	-250 000
Egenkapital 31.12.2024	100 000	9 426 220	9 526 220