



## ÅRSREGNSKAPET FOR REGNSKAPSÅRET 2020 - GENERELL INFORMASJON

### Enheten

Organisasjonsnummer:	918 126 880
Organisasjonsform:	Aksjeselskap
Foretaksnavn:	SAFETEC HOLDING AS
Forretningsadresse:	Sluppenvegen 6 7037 TRONDHEIM

### Regnskapsår

Årsregnskapets periode:	01.01.2020 - 31.12.2020
-------------------------	-------------------------

### Konsern

Mørselskap i konsern:	Ja
Konsernregnskap lagt ved:	Ja

### Regnskapsregler

Regler for små foretak benyttet:	Nei
Benyttet ved utarbeidelsen av årsregnskapet til selskapet:	Regnskapslovens alminnelige regler
Benyttet ved utarbeidelsen av årsregnskapet til konsernet:	Regnskapslovens alminnelige regler

### Årsregnskapet fastsatt av kompetent organ

Bekreftet av representant for selskapet:	Kristian Aunrønning
Dato for fastsettelse av årsregnskapet:	27.05.2021

### Grunnlag for avgivelse

År 2020: Årsregnskapet er elektronisk innlevert  
År 2019: Tall er hentet fra elektronisk innlevert årsregnskap fra 2020

*Det er ikke krav til at årsregnskapet m.v. som sendes til Regnskapsregisteret er undertegnet. Kontrollen på at dette er utført ligger hos revisor/enhetens øverste organ. Sikkerheten ivaretas ved at innsender har rolle/rettighet for innsending av årsregnskapet via Altinn, og ved at det bekreftes at årsregnskapet er fastsatt av kompetent organ.*

Brønnøysundregistrene, 29.06.2022



### Resultatregnskap

Beløp i: NOK	Note	2020	2019
<b>RESULTATREGNSKAP</b>			
<b>Inntekter</b>			
Sum inntekter		0	
<b>Kostnader</b>			
Lønnskostnad	3		
Annen driftskostnad	3	55 375	35 055
Sum kostnader		55 375	35 055
Driftsresultat		-55 375	-35 055
<b>Finansinntekter og finanskostnader</b>			
Renteinntekt fra foretak i samme konsern	9	250 800	352 000
Annen finansinntekt		2 545	57 593
Sum finansinntekter		253 345	409 593
Annen finanskostnad	13	267 311	342 290
Sum finanskostnader		267 311	342 290
Netto finans		-13 966	67 303
Ordinært resultat før skattekostnad		-69 341	32 248
Skattekostnad på ordinært resultat	12		
Ordinært resultat etter skattekostnad		-69 341	32 248
Årsresultat		-69 341	32 248
<b>Overføringer og disponeringer</b>			
Udekket tap	17	69 341	-32 248
Sum overføringer og disponeringer		69 341	-32 248



## Balanse

Beløp i: NOK	Note	2020	2019
<b>BALANSE - EIENDELER</b>			
<b>Anleggsmidler</b>			
<b>Immaterielle eiendeler</b>			
Utsatt skattefordel	12		
<b>Sum immaterielle eiendeler</b>		<b>0</b>	
<b>Finansielle anleggsmidler</b>			
Investering i datterselskap	6	8 637 400	8 637 400
Lån til foretak i samme konsern	9	11 250 800	11 352 000
<b>Sum finansielle anleggsmidler</b>		<b>19 888 200</b>	<b>19 989 400</b>
<b>Sum anleggsmidler</b>		<b>19 888 200</b>	<b>19 989 400</b>
<b>Omløpsmidler</b>			
<b>Varer</b>			
<b>Fordringer</b>			
Andre fordringer		40 068	4 099
<b>Sum fordringer</b>		<b>40 068</b>	<b>4 099</b>
<b>Bankinnskudd, kontanter og lignende</b>			
Bankinnskudd, kontanter og lignende		6 537 069	6 279 323
<b>Sum bankinnskudd, kontanter og lignende</b>		<b>6 537 069</b>	<b>6 279 323</b>
<b>Sum omløpsmidler</b>		<b>6 577 137</b>	<b>6 283 422</b>
<b>SUM EIENDELER</b>		<b>26 465 337</b>	<b>26 272 822</b>
<b>BALANSE - EGENKAPITAL OG GJELD</b>			
<b>Egenkapital</b>			
<b>Innskutt egenkapital</b>			
Aksjekapital	16,17	17 306 100	17 306 100
Beholdning av egne aksjer	16,17	-26 751	-23 950
<b>Sum innskutt egenkapital</b>		<b>17 279 349</b>	<b>17 282 150</b>



## Balanse

Beløp i: NOK	Note	2020	2019
<b>Opptjent egenkapital</b>			
Udekket tap	17	598 661	529 321
<b>Sum opptjent egenkapital</b>		<b>-598 661</b>	<b>-529 321</b>
<b>Sum egenkapital</b>		<b>16 680 688</b>	<b>16 752 829</b>
<b>Gjeld</b>			
<b>Langsiktig gjeld</b>			
<b>Annen langsiktig gjeld</b>			
Øvrig langsiktig gjeld	13	9 784 649	9 519 993
<b>Sum annen langsiktig gjeld</b>		<b>9 784 649</b>	<b>9 519 993</b>
<b>Sum langsiktig gjeld</b>		<b>9 784 649</b>	<b>9 519 993</b>
<b>Sum gjeld</b>		<b>9 784 649</b>	<b>9 519 993</b>
<b>SUM EGENKAPITAL OG GJELD</b>		<b>26 465 337</b>	<b>26 272 822</b>



## Konsernets resultatregnskap

Beløp i: NOK	Note	2020	2019
<b>RESULTATREGNSKAP</b>			
<b>Inntekter</b>			
Salgsinntekt	2	171 524 212	142 723 840
<b>Sum inntekter</b>		<b>171 524 212</b>	<b>142 723 840</b>
<b>Kostnader</b>			
Varekostnad		17 915 728	8 010 143
Lønnskostnad	3,11	125 548 675	107 028 712
Avskrivning	4,5	-3 987	-21 530
Annen driftskostnad	3,14	20 866 775	24 820 527
<b>Sum kostnader</b>		<b>164 327 191</b>	<b>139 837 852</b>
<b>Driftsresultat</b>		<b>7 197 021</b>	<b>2 885 988</b>
<b>Finansinntekter og finanskostnader</b>			
Annen finansinntekt		1 431 537	550 201
<b>Sum finansinntekter</b>		<b>1 431 537</b>	<b>550 201</b>
Annen finanskostnad	13	981 043	578 315
<b>Sum finanskostnader</b>		<b>981 043</b>	<b>578 315</b>
<b>Netto finans</b>		<b>450 494</b>	<b>-28 114</b>
<b>Ordinært resultat før skattekostnad</b>		<b>7 647 515</b>	<b>2 857 874</b>
Skattekostnad på ordinært resultat	12		-3 850 000
<b>Ordinært resultat etter skattekostnad</b>		<b>7 647 515</b>	<b>6 707 874</b>
<b>Årsresultat</b>		<b>7 647 515</b>	<b>6 707 874</b>



### Konsernets balanse

Beløp i: NOK	Note	2020	2019
<b>BALANSE - EIENDELER</b>			
<b>Anleggsmidler</b>			
<b>Immaterielle eiendeler</b>			
Forskning og utvikling	4	1 266 641	2 338 564
Utsatt skattefordel	12	3 850 000	3 850 000
Goodwill	4	-1 233 778	-2 467 557
<b>Sum immaterielle eiendeler</b>		<b>3 882 863</b>	<b>3 721 007</b>
<b>Varige driftsmidler</b>			
Driftsløsøre, inventar, verktøy, kontormaskiner	5	561 660	442 286
<b>Sum varige driftsmidler</b>		<b>561 660</b>	<b>442 286</b>
<b>Finansielle anleggsmidler</b>			
Investeringer i aksjer og andeler	7	700 000	700 000
<b>Sum finansielle anleggsmidler</b>		<b>700 000</b>	<b>700 000</b>
<b>Sum anleggsmidler</b>		<b>5 144 523</b>	<b>4 863 293</b>
<b>Omløpsmidler</b>			
<b>Varer</b>			
<b>Fordringer</b>			
Kundefordringer	8	33 797 793	31 517 831
Andre fordringer		2 220 704	1 982 006
<b>Sum fordringer</b>		<b>36 018 497</b>	<b>33 499 837</b>
<b>Bankinnskudd, kontanter og lignende</b>			
Bankinnskudd, kontanter og lignende	10	28 839 108	20 432 259
<b>Sum bankinnskudd, kontanter og lignende</b>		<b>28 839 108</b>	<b>20 432 259</b>
<b>Sum omløpsmidler</b>		<b>64 857 605</b>	<b>53 932 096</b>
<b>SUM EIENDELER</b>		<b>70 002 128</b>	<b>58 795 389</b>

### BALANSE - EGENKAPITAL OG GJELD



## Konsernets balanse

Beløp i: NOK	Note	2020	2019
<b>Egenkapital</b>			
<b>Innskutt egenkapital</b>			
Aksjekapital	16,17	17 306 100	17 306 100
Beholdning av egne aksjer	16,17	-26 751	-23 950
<b>Sum innskutt egenkapital</b>		<b>17 279 349</b>	<b>17 282 150</b>
<b>Opptjent egenkapital</b>			
Annen egenkapital	17	11 446 718	3 634 136
<b>Sum opptjent egenkapital</b>		<b>11 446 718</b>	<b>3 634 136</b>
<b>Sum egenkapital</b>		<b>28 726 067</b>	<b>20 916 286</b>
<b>Gjeld</b>			
<b>Langsiktig gjeld</b>			
Pensjonsforpliktelser	11	214 031	214 031
<b>Sum avsetninger for forpliktelser</b>		<b>214 031</b>	<b>214 031</b>
<b>Annen langsiktig gjeld</b>			
Øvrig langsiktig gjeld	13	9 784 649	9 519 993
<b>Sum annen langsiktig gjeld</b>		<b>9 784 649</b>	<b>9 519 993</b>
<b>Sum langsiktig gjeld</b>		<b>9 998 680</b>	<b>9 734 024</b>
<b>Kortsiktig gjeld</b>			
Leverandørgjeld		4 888 529	5 340 239
Skyldige offentlige avgifter	10	14 390 077	11 957 590
Annen kortsiktig gjeld	8	11 998 775	10 847 250
<b>Sum kortsiktig gjeld</b>		<b>31 277 381</b>	<b>28 145 079</b>
<b>Sum gjeld</b>		<b>41 276 061</b>	<b>37 879 103</b>
<b>SUM EGENKAPITAL OG GJELD</b>		<b>70 002 128</b>	<b>58 795 389</b>



DocuSign Envelope ID: 075CA02A-A272-455E-B915-9238E4106580

**Safetec Holding AS**

---

## **Årsrapport for 2020**

### **Årsberetning**

#### **Selskaps- og konsernregnskap**

- **Resultatregnskap**
- **Balanse**
- **Kontantstrømoppstilling**
- **Noter**

### **Revisjonsberetning**



DocuSign Envelope ID: 075CA02A-A272-455E-B915-9238E4106580

## Safetec Holding AS

### STYRETS ÅRSBERETNING for perioden 1. januar – 31. desember 2020

#### Virksomheten

Safetec Holding AS ble stiftet 18. november 2016, og selskapet kjøpte aksjene i Safetec Nordic AS i desember samme år. Safetec Holding AS er holdingselskap i konsernet, og eies av de ansatte i Safetec Nordic AS. Selskapet driver virksomheten fra lokaler i Sluppenvegen 6 i Trondheim.

Konsernet består i tillegg til Safetec Holding AS av følgende selskaper:

- Safetec Nordic AS (kontorer i Trondheim, Oslo, Bergen, Stavanger, Haugesund og Svalbard)
- Safetec Resources AS (Trondheim)
- Safetec UK Ltd (Aberdeen, Storbritannia)
- Safetec Sverige AB (Stockholm, Sverige)
- AP-Safetec Sdn Bhd (Kuala Lumpur, Malaysia)
- Safetec Risk Management Pty Ltd (Perth, Australia)
- Safetec Risk Management Pte Ltd (Singapore)

Safetec har siden 1984 bygget opp en solid virksomhet og er en ledende leverandør av tjenester innen risikostyring og risikobasert beslutningsstøtte til selskaper innen en rekke bransjer, som olje og gass, samferdsel, offentlig sektor, fornybar, havbruk, maritim og bygg og anlegg. Vi gjennomfører et bredt spekter av studier og rådgivning innen sikkerhet, security, pålitelighet og beredskap, der både tekniske, menneskelige og organisatoriske forhold tas i betraktning

Ved utgangen av 2020 var det 130 ansatte i konsernet.

#### Redegjørelse for årsregnskapet

Morselskapet Safetec Holding AS hadde ingen omsetning 2020. Driftsresultatet var kr -55 375 og ordinært resultat etter skatt var kr -69 341, mot hhv. kr -35 055 og kr 32 248 i 2019. Totalkapitalen ved utgangen av regnskapsåret var kr 26,5 mill., sammenlignet med kr 26,3 mill. året før. Egenkapitalandelen var 63,0 % pr 31.12.2020, mot 63,8 % året før.

Konsernets omsetning økte fra kr 143 mill. i 2019 til kr 172 mill. i 2020. Årsresultatet i 2020 ble et overskudd på kr 7,6 mill., mot kr 6,7 mill. i 2019. I de siste årene har vi opplevd vekst i flere markeder og vi har en stabil høy ordretilgang.

Konsernets kontantstrøm fra driften var kr 8,4 mill. i 2020, mens driftsresultatet utgjorde kr 7,2 mill.

Konsernets likviditetsbeholdning var kr 28,8 mill pr 31.12.2020, mot kr 20,4 mill pr 31.12.2019. Konsernets kortsiktige gjeld utgjorde 75,8 % av av samlet gjeld i konsernet pr 31.12.2020, mens tilsvarende andel var 74,3 % pr 31.12.2019. Konsernets finansielle stilling anses som tilfredsstillende, og man kan pr 31.12.2020 nedbetale kortsiktig gjeld ved hjelp av de mest likvide midlene.

Totalkapitalen for konsernet var ved utgangen av året kr 70,0 mill., mot kr 58,8 mill. året før. Egenkapitalandelen per 31.12.2020 var 41,0 %, sammenlignet med 35,6 % pr 31.12.2019.



DocuSign Envelope ID: 075CA02A-A272-455E-B915-9238E4106580

## **Fortsatt drift**

Etter styrets og administrerende direktørs oppfatning gir fremlagt resultatregnskap og balanse med noter en rettvise oversikt over utviklingen og resultatet av virksomheten i 2020, samt den økonomiske stillingen ved årsskiftet. Styret kjenner ikke til noen forhold i tilknytning til avsetningsforhold og prisutvikling som vil ha betydning for bedømmelse av selskapet, utover det som fremgår av regnskapet.

Styret og administrerende direktør bekrefter at forutsetningen om fortsatt drift er lagt til grunn da det etter styrets oppfatning ikke er forhold som tilsier noe annet. Dette begrunnes med at selskapet og konsernet har en solid egenkapital og stabil drift.

## **Forskning og utvikling**

Safetec har som målsetting å tilby kundene nye metoder og ny kunnskap der selskapet ser at det er udekte behov. Utvikling skjer gjennom egenfinansierte utviklingsprosjekt og/eller i tett samarbeid med kundene. Safetec jobber også tett mot forskning og utdanningsmiljøene og er en pådriver for kunderettet utvikling sammen med disse.

I 2020 ble det i konsernet brukt ca. ett årsverk egne timer på utvikling som vil danne grunnlag for fremtidig nye tjenester og som vil gi forbedring og effektivisering av etablerte tjenester.

## **Arbeidsmiljø**

Morselskapet Safetec Holding AS har ingen ansatte.

Arbeidsmiljøet i konsernet betraktes som godt. Det har vært regelmessige møter mellom ledelsen og de ansatte i selskapene. I 2020 var sykefraværet 486 dager. Dette tilsvarer et sykefravær på 2,13 %, mot 3,60 % i fjor.

Safetec utfører årlig en medarbeidertilfredshetsundersøkelse (MTU). Generelt indikerer resultatene fra undersøkelsen at Safetec har et meget godt arbeidsmiljø.

Det har ikke forekommet eller blitt rapportert alvorlige arbeidsuhell eller ulykker i løpet av året som har resultert i store materielle skader eller personskader.

## **Likestilling og diskriminering**

Morselskapet Safetec Holding AS har ingen ansatte. Styret består av fire menn. Av de ansatte i konsernet er andelen menn og kvinner hhv. 61 % og 39 %.

Diskrimineringslovens formål er å fremme likestilling, sikre like muligheter og rettigheter og å hindre diskriminering på grunn av etnisitet, nasjonal opprinnelse, avstamning, hudfarge, språk, religion og livssyn. Konsernet arbeider aktivt, målrettet og planmessig for å fremme lovens formål innenfor vår virksomhet. Aktivitetene omfatter blant annet rekruttering, lønns- og arbeidsvilkår, forfremmelse, utviklingsmuligheter og beskyttelse mot trakassering.

Konsernet har som mål å være en arbeidsplass hvor det ikke forekommer diskriminering på grunn av nedsatt funksjonsevne. Vi arbeider aktivt og målrettet for å utforme og tilrettelegge de fysiske forholdene slik at virksomhetens ulike funksjoner kan benyttes av flest mulig. For arbeidstakere eller arbeidssøkere med nedsatt funksjonsevne foretas det individuell tilrettelegging av arbeidsplass og arbeidsoppgaver.



DocuSign Envelope ID: 075CA02A-A272-455E-B915-9238E4106580

## Ytre miljø

Selskapets og konsernets virksomhet er kontorbasert og har således en begrenset forurensende effekt på det ytre miljø.

## Finansiell risiko

Morselskapet Safetec Holding AS har et langsiktig lån, og er derfor eksponert for endringer i kortsiktige renter.

Konsernet er i beskjeden grad utsatt for kredittrisiko, renterisiko og valutarisiko i dets ordinære forretningsvirksomhet, og styrer mot å ha en akseptabel risiko innenfor disse områdene. Nye kunder blir kredittvurdert ved inngåelse av salgskontrakter og mye av omsetningen skjer til store oljeselskaper og offentlige kunder hvor det er lav tapsrisiko. I 2020 var det ingen konstaterte tap i konsernet.

Styret anser selskapets og konsernets finansielle risiko for å være beskjeden.

## Hendelser etter årsslutt og fremtidig utvikling

COVID-19 er et virus som har medført en internasjonal folkehelsekrise og har blitt definert som en pandemi av Verdens helseorganisasjon (WHO). Virusets spredning fra person til person og har store konsekvenser for mennesker, familier og for samfunnet som helhet. Safetec følger de råd som blir gitt av Folkehelseinstituttet og myndighetene.

Styret og ledelsen følger situasjonen tett. Det er blant annet satt beredskapsorganisasjon og redegjort eksplisitt for risiko og tiltak til selskapets styre. På tidspunktet for regnskapsavleggelse synes de økonomiske konsekvensene for Safetec som små som følge av Covid-19. Vi har hatt full drift i hele perioden etter at de nasjonale tiltakene trådte i kraft, selv om de fleste ansatte har jobbet hjemmefra for å unngå spredning av viruset.

Til tross for koronaepidemien forventer Safetec et positivt resultat i 2021. Konsernet har klart å opprettholde en stabil omsetning i perioden frem til regnskapsavleggelse, og foreløpige tall viser at vi ligger rett under budsjett i 1. kvartal og vi forventer å havne på budsjett i 2. kvartal. Ordrettilgangen har så langt i 2021 vært vesentlig høyere enn budsjettet. De siste årene har Safetec klart å diversifisere kundemassen slik at vi nå er mindre avhengig av olje og gasssektoren. Det er likevel noe usikkerhet knyttet til hvordan utviklingen blir i andre halvår.



DocuSign Envelope ID: 075CA02A-A272-455E-B915-9238E4106580

## Årsresultat og disponeringer

Årets resultat i Safetec Holding AS viser et underskudd på kr 69 341, og styret foreslår følgende disposisjoner:

Overføring udekket tap	-69 341
Sum overføringer	-69 341

Trondheim, 27. mai 2021  
Styret for Safetec Holding AS

DocuSigned by:  
*Stein Haugen*  
2E362FC8320764E8

Stein Haugen  
Styrets leder

DocuSigned by:  
*Sigurd Stiles*  
D2B4895A1913412

Sigurd Stiles  
Styremedlem

DocuSigned by:  
*Terje Dammen*  
F0E985D30CE4433

Terje Dammen  
Styremedlem

DocuSigned by:  
*Trond Stillaug Johansen*  
89D218E77886437...

Trond S. Johansen  
Styremedlem

DocuSigned by:  
*Frank Vollen*  
97C173258E10454...

Frank Vollen  
Adm.dir.



DocuSign Envelope ID: 075CA02A-A272-455E-B915-9238E4106580

## Safetec Holding AS

### Resultatregnskap

Mor			Konsern		
2020	2019	Note	Note	2020	2019
<b>Driftsinntekter</b>					
0	0		2	171 524 212	142 723 840
0	0			171 524 212	142 723 840
<b>Driftskostnader</b>					
0	0			17 915 728	8 010 143
0	0	3	3, 11	125 548 675	107 028 712
0	0		5	157 868	140 325
0	0		4	-161 855	-161 855
55 375	35 055	3	3, 14	20 866 775	24 820 527
55 375	35 055			164 327 191	139 837 852
-55 375	-35 055			7 197 021	2 885 988
<b>Finansinntekter og finanskostnader</b>					
250 800	352 000	9		0	0
2 545	57 593			1 431 537	550 201
267 311	342 290	13	13	981 043	578 315
-13 966	67 303			450 494	-28 114
-69 341	32 248			7 647 515	2 857 874
0	0	12	12	0	-3 850 000
-69 341	32 248			7 647 515	6 707 874
<b>Årsresultat</b>					
<b>Overføringer og disponeringer</b>					
-69 341	32 248	17			



DocuSign Envelope ID: 075CA02A-A272-455E-B915-9238E4106580

## Safetec Holding AS

### Balanse pr. 31. desember

Mør			Konsern		
2020	2019	Note	Note	2020	2019
<b>Anleggsmidler</b>					
<i>Immaterielle eiendeler</i>					
0	0		4	1 266 641	2 338 564
0	0	12	12	3 850 000	3 850 000
0	0		4	-1 233 778	-2 467 557
<u>0</u>	<u>0</u>			<u>3 882 863</u>	<u>3 721 007</u>
<i>Varige driftsmidler</i>					
0	0		5	561 660	442 286
<u>0</u>	<u>0</u>			<u>561 660</u>	<u>442 286</u>
<i>Finansielle anleggsmidler</i>					
8 637 400	8 637 400	6		0	0
11 250 800	11 352 000	9		0	0
0	0		7	700 000	700 000
<u>19 888 200</u>	<u>19 989 400</u>			<u>700 000</u>	<u>700 000</u>
<u>19 888 200</u>	<u>19 989 400</u>			<u>5 144 523</u>	<u>4 863 293</u>
<b>Omløpsmidler</b>					
<i>Fordringer</i>					
0	0			30 091 964	26 958 522
0	0		8	3 705 829	4 559 309
40 068	4 099			2 220 704	1 982 006
<u>40 068</u>	<u>4 099</u>			<u>36 018 497</u>	<u>33 499 837</u>
6 537 069	6 279 323		10	28 839 108	20 432 259
<u>6 577 137</u>	<u>6 283 422</u>			<u>64 857 605</u>	<u>53 932 096</u>
<u>26 465 337</u>	<u>26 272 822</u>			<u>70 002 128</u>	<u>58 795 389</u>



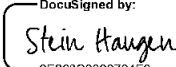
DocuSign Envelope ID: 075CA02A-A272-455E-B915-9238E4106580


## Safetec Holding AS

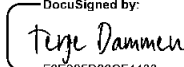
### Balanse pr. 31. desember


Mor		Konsern	
2020	2019	2020	2019
<b>Egenkapital</b>			
<i>Innskutt egenkapital</i>			
17 306 100	17 306 100	16, 17	17 306 100
-26 751	-23 950	16, 17	-23 950
<u>17 279 349</u>	<u>17 282 150</u>		<u>17 279 349</u> <u>17 282 150</u>
<i>Opptjent egenkapital</i>			
-598 661	-529 321	17	11 446 718
<u>-598 661</u>	<u>-529 321</u>		<u>3 634 136</u>
<u>16 680 688</u>	<u>16 752 829</u>		<u>28 726 067</u> <u>20 916 286</u>
<b>Gjeld</b>			
<i>Avsetninger for forpliktelser</i>			
0	0	11	214 031
<u>0</u>	<u>0</u>		<u>214 031</u>
<i>Annen langsiktig gjeld</i>			
9 784 649	9 519 993	13	9 784 649
<u>9 784 649</u>	<u>9 519 993</u>		<u>9 519 993</u>
<i>Kortsiktig gjeld</i>			
0	0		4 888 529
0	0	10	14 390 077
0	0	8	11 998 775
<u>0</u>	<u>0</u>		<u>31 277 381</u>
<u>9 784 649</u>	<u>9 519 993</u>		<u>41 276 061</u> <u>37 879 103</u>
<u>26 465 337</u>	<u>26 272 822</u>		<u>70 002 128</u> <u>58 795 389</u>


31. desember 2020  
Trondheim, 27. mai 2021

DocuSigned by:  
  
2E362C6320764F8...  
Stein Haugen  
Styrets leder

DocuSigned by:  
  
D2B4895A1913412...  
Sigurd Stiles  
Styremedlem

DocuSigned by:  
  
F0E965D30CF4433...  
Terje Dammen  
Styremedlem

DocuSigned by:  
  
D8D313E7708C437...  
Trond S. Johansen  
Styremedlem

DocuSigned by:  
  
97C173250D10454...  
Frank Vollen  
Adm.dir.



DocuSign Envelope ID: 075CA02A-A272-455E-B915-9238E4106580

## Safetec Holding AS

### Kontantstrømoppstilling

Mor			Konsern	
2020	2019		2020	2019
		<b>Kontantstrømmer fra operasjonelle aktiviteter</b>		
-69 341	32 248	Resultat før skattekostnad	7 647 515	2 857 874
0	0	Periodens betalte skatt	0	0
0	0	Ordinære avskrivninger	157 868	140 325
0	0	Avskrivninger immaterielle eiendeler	-161 855	-161 855
0	0	Endring i prosjekter, kundefordringer og leverandørgjeld	-2 731 672	-1 323 868
0	0	Endring i pensjonsmidler/-forpliktelser	0	0
-35 968	-1 999	Endring i andre tidsavgrensningsposter	3 345 312	1 892 533
0	0	Effekt av valutakursendringer	165 067	-58 356
<u>-105 309</u>	<u>30 249</u>	Netto kontantstrøm fra operasjonelle aktiviteter	<u>8 422 235</u>	<u>3 346 653</u>
		<b>Kontantstrømmer fra investeringsaktiviteter</b>		
0	0	Utbetalinger ved kjøp av varige driftsmidler i året	-277 241	-68 881
0	0	Utbetalinger ved kjøp av aksjer og andeler i andre foretak	0	-700 000
783 558	300	Innbetalinger ved salg av egne aksjer	783 558	300
<u>-786 359</u>	<u>-4 797</u>	Utbetalinger ved kjøp av egne aksjer	<u>-786 359</u>	<u>-4 797</u>
<u>-2 801</u>	<u>-4 497</u>	Netto kontantstrøm fra investeringsaktiviteter	<u>-280 042</u>	<u>-773 378</u>
		<b>Kontantstrømmer fra finansieringsaktiviteter</b>		
264 656	339 672	Innbetalinger ved opptak av ny langsiktig gjeld	264 656	339 672
<u>101 200</u>	<u>79 577</u>	Innbetalinger av lån fra selskap i samme konsern	<u>0</u>	<u>0</u>
<u>365 856</u>	<u>419 249</u>	Netto kontantstrøm fra finansieringsaktiviteter	<u>264 656</u>	<u>339 672</u>
257 746	445 001	Netto endring i likvider i året	8 406 849	2 912 947
<u>6 279 323</u>	<u>5 834 322</u>	Konter og bankinnskudd per 01.01	<u>20 432 259</u>	<u>17 519 312</u>
<u>6 537 069</u>	<u>6 279 323</u>	Konter og bankinnskudd per 31.12	<u>28 839 108</u>	<u>20 432 259</u>



DocuSign Envelope ID: 075CA02A-A272-455E-B915-9238E4106580

## Safetec Holding AS

Noter til års- og konsernregnskap for 2020

### Note 1 Regnskapsprinsipper

Årsregnskapet er satt opp i samsvar med regnskapslovens bestemmelser og god regnskapsskikk.

#### Konsolideringsprinsipper

Konsernregnskapet inkluderer Safetec Holding AS og selskaper som Safetec Holding AS har bestemmende innflytelse over. Bestemmende innflytelse oppnås normalt når konsernet eier mer enn 50 % av aksjene i selskapet, og konsernet er i stand til å utøve faktisk kontroll over selskapet.

I konsernregnskapet inngår morselskapet Safetec Holding AS og følgende datterselskap pr 31.12.2020:

	<i>Eierandel</i>
Safetec Nordic AS	100 %

I konsernregnskapet inngår følgende datterdatterselskap pr 31.12.2020:

	<i>Eierandel</i>	
Safetec Resources AS	100 %	(eies av Safetec Nordic AS)
Safetec UK Ltd	100 %	(eies av Safetec Nordic AS)
Safetec Sverige AB	100 %	(eies av Safetec Nordic AS)
Safetec Risk Management Pty. Ltd.	100 %	(eies av Safetec Nordic AS)
AP-Safetec Sdn. Bhd.	100 %	(eies av Safetec Nordic AS)
Safetec Risk Management Pte. Ltd.	100 %	(eies av Safetec Nordic AS)

Konsernet ble etablert 15.12.2016 ved at Safetec Holding AS kjøpte aksjene i Safetec Nordic AS.

Transaksjoner og mellomværender mellom selskapene i konsernet er eliminert. Konsernregnskapet er utarbeidet etter ensartede prinsipper, ved at datterselskapet følger de samme regnskapsprinsipper som morselskapet.

Oppkjøpsmetoden benyttes ved regnskapsføring av virksomhetssammenslutninger. Selskaper som er kjøpt eller solgt i løpet av året inkluderes i konsernregnskapet fra det tidspunktet kontroll oppnås og inntil kontroll opphører. Kostpris betalt utover bokført egenkapital i selskapet fordeles på basis av en konkret merverdianalyse på de aktuelle poster i balansen og behandles i henhold til dette. Merverdi som ikke kan henføres til eiendeler er klassifisert som goodwill. Mindreverdi er klassifisert som badwill.

Ved omregning av utenlandske selskapers årsregnskaper fra utenlandsk valuta til norske kroner, er balanseposter omregnet til balansedagens kurs og resultatposter omregnet til gjennomsnittskurs for regnskapsåret. Den differansen som oppstår ved at selskapets inngående egenkapital og årets resultat er omregnet til annen kurs enn utgående egenkapital, føres normalt som korreksjon til konsernets egenkapital (omregningsdifferanse).

#### Prinsipper for inntektsføring

Inntekt regnskapsføres når det er sannsynlig at transaksjoner vil generere fremtidige økonomiske fordeler som vil tilflyte selskapet og beløpets størrelse kan estimeres pålitelig.

Inntekter fra salg av varer resultatføres når levering har funnet sted og det vesentligste av risiko og avkastning er overført.

Inntekter fra salg av tjenester resultatføres i takt med prosjektets fullføringsgrad, når utfallet av transaksjonen kan estimeres på en pålitelig måte. Fremdriften måles som påløpte timer i forhold til totalt estimerte timer. Når transaksjonens utfall ikke kan estimeres pålitelig, vil kun inntekter tilsvarende påløpte prosjektkostnader inntektsføres. I den perioden det blir identifisert at et prosjekt vil gi et negativt resultat, vil det estimerte tapet på kontrakten bli resultatført i sin helhet.

Renteinntekter inntektsføres basert på effektiv rente-metode etter hvert som de opptjenes.

#### Klassifisering og vurdering av balanseposter

Omløpsmidler og kortsiktig gjeld omfatter poster som forfaller til betaling innen ett år etter balansedagen, samt poster som knytter seg til varekretsløpet. Øvrige poster er klassifisert som anleggsmiddel/langsiktig gjeld.

Omløpsmidler vurderes til laveste av anskaffelseskost og virkelig verdi. Kortsiktig gjeld balanseføres til nominelt beløp på etableringstidspunktet.

Anleggsmidler vurderes til anskaffelseskost, men nedskrives til virkelig verdi ved verdifall som ikke forventes å være forbigående. Anleggsmidler med begrenset økonomisk levetid avskrives planmessig. Langsiktig gjeld balanseføres til nominelt beløp på etableringstidspunktet.

#### Andre aksjeinvesteringer

Andre aksjeinvesteringer regnskapsføres etter kostmetoden.

#### Fordringer

Kundefordringer og andre fordringer er oppført i balansen til pålydende etter fradrag for avsetning til forventet tap. Avsetning til tap gjøres på grunnlag av individuelle vurderinger av de enkelte fordringene.

#### Valuta

Transaksjoner i utenlandsk valuta omregnes til kursen på transaksjonstidspunktet. Pengeposter i utenlandsk valuta omregnes til norske kroner ved å benytte balansedagens kurs. Ikke-pengeposter som måles til historisk kurs uttrykt i utenlandsk valuta, omregnes til norske kroner ved å benytte valutakursen på transaksjonstidspunktet. Ikke-pengeposter som måles til virkelig verdi uttrykt i utenlandsk valuta, omregnes til valutakursen fastsatt på balansetidspunktet. Valutakursendringer resultatføres løpende i regnskapsperioden under andre finansposter.



DocuSign Envelope ID: 075CA02A-A272-455E-B915-9238E4106580

## Safetec Holding AS

Noter til års- og konsernregnskap for 2020

### Datterselskap

Datterselskaper vurderes etter kostmetoden i selskapsregnskapet. Investeringer er vurdert til anskaffelseskost for aksjene med mindre nedskrivning har vært nødvendig. Det er foretatt nedskrivning til virkelig verdi når verdifall skyldes årsaker som ikke kan antas å være forbigående og det må anses nødvendig etter god regnskapsskikk. Nedskrivninger er reversert når grunnlaget for nedskrivning ikke lenger er til stede.

Utbytte, konsernbidrag og andre utdelinger fra datterselskap er inntektsført i samme år som de er avsatt i datterselskapet. Overstiger utbyttet/konsernbidraget andel av opptjent resultat etter anskaffelsestidpunktet, representerer den overskytende del tilbakebetaling av investert kapital, og utdelingene er fratrukket investeringens verdi i balansen til morselskapet.

### Varige driftsmidler

Varige driftsmidler balanseføres og avskrives over driftsmidlets forventede økonomiske levetid. Direkte vedlikehold av driftsmidler kostnadsføres løpende under driftskostnader, mens påkostninger eller forbedringer tillegges driftsmidlets kostpris og avskrives i takt med driftsmidlet. Dersom gjenvinnbart beløp av driftsmidlet er lavere enn balanseført verdi foretas nedskrivning til gjenvinnbart beløp. Gjenvinnbart beløp er det høyeste av netto salgsverdi og verdi i bruk. Verdi i bruk er nåverdien av de fremtidige kontantstrømmene som eiendelen vil generere.

Ordinære avskrivninger er beregnet lineært over driftsmidlenes økonomiske levetid med utgangspunkt i historisk kostpris. Avskrivninger er klassifisert som ordinære driftskostnader.

### Immaterielle eiendeler

Immaterielle eiendeler som forventes å gi fremtidige inntekter balanseføres. Avskrivninger beregnes lineært over eiendelens økonomiske levetid. Dersom den virkelige verdien av immaterielle eiendeler er lavere enn bokført verdi, foretas det nedskrivning til virkelig verdi.

### Forskning og utvikling

Utgifter til forskning og utvikling balanseføres i den grad det kan identifiseres en fremtidig økonomisk fordel knyttet til utvikling av en identifiserbar immateriell eiendel. I motsatt fall kostnadsføres slike utgifter løpende. Balanseført forskning og utvikling avskrives lineært over økonomisk levetid.

### Operasjonelle leieavtaler

Leiekontrakter hvor det vesentligste av risikoen er på kontraktspartnern blir klassifisert som operasjonelle leieavtaler. Leiebetalinger er klassifisert som en driftskostnad og resultatføres over kontraktperioden.

### Pensjoner

For innskuddsbaserte pensjonsordninger resultatføres premien etter hvert som den påløper. Pensjonskostnad klassifiseres som ordinær driftskostnad og er presentert sammen med lønn og andre ytelser.

Utenlandske datterselskaper har en innskuddsbasert pensjonsordning tilsvarende norsk ordning.

For ytelsesbaserte pensjonsordninger er pensjonskostnader og pensjonsforpliktelser beregnet etter lineær opptjening basert på forventet sluttlønn. Beregningen er basert på en rekke forutsetninger, herunder diskonteringsrente, fremtidig regulering av lønn, pensjoner og ytelser fra folketrygden, fremtidig avkastning på pensjonsmidler samt aktuarmessige forutsetninger om dødelighet og frivillig avgang. Pensjonsmidler er vurdert til virkelig verdi og fratrukket i netto pensjonsforpliktelser i balansen. Endringer i forpliktelsen som skyldes endringer i pensjonsplaner fordeles over antatt gjenværende opptjeningstid. Endringer i forpliktelsen og pensjonsmidlene som skyldes endringer i og avvik i beregningsforutsetningene (estimatendringer) fordeles over antatt gjennomsnittlig gjenværende opptjeningstid hvis avvikene ved årets begynnelse overstiger 10 % av det største av brutto pensjonsforpliktelser og pensjonsmidler. Netto pensjonskostnad, som er brutto pensjonskostnad fratrukket estimert avkastning på pensjonsmidlene korrigert for fordelt virkning av endringer i estimater og pensjonsplaner, klassifiseres som ordinær driftskostnad og er presentert sammen med lønn og andre ytelser.

### Skatt

Skattekostnad i resultatregnskapet består av betalbar skatt og endring i utsatt skatt. Utsatt skatt/skattefordel er beregnet på alle forskjeller mellom regnskapsmessig og skattemessig verdi på eiendeler og gjeld. Utsatt skatt er beregnet med 22 % på grunnlag av de midlertidige forskjeller som eksisterer mellom regnskapsmessige og skattemessige verdier, samt skattemessig underskudd til fremføring ved utgangen av regnskapsåret. Netto utsatt skattefordel balanseføres i den grad det er sannsynlig at denne kan bli nyttiggjort.

Betalbar skatt og utsatt skatt er regnskapsført direkte mot egenkapitalen i den grad skattepostene relaterer seg til egenkapitaltransaksjoner.

### Bruk av estimater

Ledelsen har brukt estimater og forutsetninger som har påvirket resultatregnskapet og verdsettelsen av eiendeler og gjeld, samt usikre eiendeler og forpliktelser på balansedagen under utarbeidelsen av årsregnskapet i henhold til god regnskapsskikk.

### Kontantstrøm

Kontantstrømpoppstillingen er utarbeidet etter den indirekte metode. Kontanter og kontantekvivalenter omfatter kontanter, bankinnskudd og andre kortsiktige, likvide plasseringer.



DocuSign Envelope ID: 075CA02A-A272-455E-B915-9238E4106580

## Safetec Holding AS Noter til års- og konsernregnskap for 2020

### Note 2 Salgsinntekter

#### Konsern:

<i>Pr. virksomhetsområde</i>	<b>2020</b>	<b>2019</b>
Konsulenttjenester	171 524 212	142 723 840
<i>Geografisk fordeling:</i>	<b>2020</b>	<b>2019</b>
Norge	140 262 973	119 651 348
Europa	22 523 294	8 937 379
Asia	7 066 299	11 204 100
Oceania	1 034 210	1 085 977
Nord-Amerika	525 566	489 306
Sør-Amerika	111 870	1 146 077
Afrika	0	209 653
Sum	<u>171 524 212</u>	<u>142 723 840</u>

### Note 3 Lønnskostnader, antall ansatte, lån til ansatte og godtgjørelse til revisor

#### Morselskap:

Det har ikke vært ansatte i selskapet i 2020.

Det er ikke utbetalt honorar til styret i 2020.

*Lån og sikkerhetsstillelse til ledende ansatte, tillitsvalgte og aksjeeiere mv.*

Det er ikke ytet lån eller stilt garantier til styreleder, ledende ansatte eller andre nærstående parter.

*Obligatorisk tjenestepensjon*

Selskapet har ingen ansatte og er dermed ikke pliktig til å ha tjenestepensjon iht. lov om obligatorisk tjenestepensjon.

*Godtgjørelse til revisor er fordelt på følgende:*

	<b>2020</b>
Lovpålagt revisjon	30 000
Annen revisjonsrelatert bistand	28 760
Sum	<u>58 760</u>

Merverdiavgift er ikke inkludert i revisjonshonoraret.

#### Konsern:

*Lønnskostnader:*

	<b>2020</b>	<b>2019</b>
Lønninger	102 555 257	86 713 993
Arbeidsgiveravgift	14 401 673	12 654 410
Pensjonskostnader	7 623 248	6 155 905
Andre ytelser	968 497	1 504 404
Sum	<u>125 548 675</u>	<u>107 028 712</u>

Gjennomsnittlig antall årsverk

127

114

*Ytelser til ledende personer:*

**Adm.dir.**

**Styret**

Lønn

1 561 495

Andre godtgjørelser

159 176

Styrehonorar

225 000

Ved fratreden har administrerende direktør på visse vilkår krav på lønn i en periode på tolv måneder i tillegg til oppsigelsestiden.

*Lån og sikkerhetsstillelse til ledende ansatte, tillitsvalgte og aksjeeiere mv.*

Det er ikke ytet lån eller stilt garantier til styreleder, ledende ansatte eller andre nærstående parter.

*Obligatorisk tjenestepensjon*

Konsernet er pliktig til å ha tjenestepensjon iht. lov om obligatorisk tjenestepensjon. Konsernet har pensjonsordning som oppfyller kravene i lov om obligatorisk tjenestepensjon.

*Godtgjørelse til revisor er fordelt på følgende:*

	<b>2020</b>
Lovpålagt revisjon	380 999
Annen revisjonsrelatert bistand	115 961
Sum	<u>496 960</u>

Merverdiavgift er ikke inkludert i revisjonshonoraret.



DocuSign Envelope ID: 075CA02A-A272-455E-B915-9238E4106580

## Safetec Holding AS

Noter til års- og konsernregnskap for 2020

### Note 4 Immaterielle eiendeler

Konsern:

	Forskning og utvikling	Badwill	Sum immaterielle eiendeler
Anskaffelseskost pr. 01.01.2020	3 535 009	-6 168 894	-2 633 885
Tilgang egenutviklede immaterielle eiendeler	0	0	0
Anskaffelseskost pr. 31.12.2020	3 535 009	-6 168 894	-2 633 885
Akkumulerte avskrivninger pr. 31.12.2020	-2 268 368	4 935 116	2 666 748
Balanseført verdi pr. 31.12.2020	1 266 641	-1 233 778	32 863
Årets avskrivninger	1 071 924	-1 233 779	-161 855
Økonomisk levetid	3 år	5 år	
Avskrivningsplan	Lineær	Lineær	

Negativ goodwill (badwill) er knyttet til mindreverdi ved kjøp av Safetec Nordic AS og underliggende konsern. Badwill er klassifisert som eiendel i balansen. Badwill resultatføres systematisk over 5 år, og resultatføringen presenteres som en kostnadsreduksjon.

### Note 5 Varige driftsmidler

Konsern:

	Bygningsmessige påkostninger	Driftsløsøre, inventar o.l	Sum varige driftsmidler
Anskaffelseskost pr. 01.01.2020	565 073	5 345 723	5 910 796
Tilgang kjøpte driftsmidler i året	0	277 991	277 991
Omregningsdifferanse	0	-750	-750
Anskaffelseskost pr. 31.12.2020	565 073	5 622 964	6 188 037
Akkumulerte avskrivninger pr. 31.12.2020	-374 513	-5 251 864	-5 626 377
Balanseført verdi pr. 31.12.2020	190 560	371 100	561 660
Årets avskrivninger	56 508	101 360	157 868
Økonomisk levetid	5-10 år	3-5 år	
Avskrivningsplan	Lineær	Lineær	

### Note 6 Datterselskap

Morselskap:

Selskap	Forretningskontor	Eierandel og stemmeandel	Egenkapital 31.12.2020	Resultat 2020	Ansk. kost / Balanseført verdi
Safetec Nordic AS	Trondheim	100 %	27 431 612	7 227 540	8 637 400

Konsern:

Selskap	Forretningskontor	Eierandel og stemmeandel	Egenkapital 31.12.2020	Resultat 2020
Safetec Nordic AS	Trondheim	100 %	27 431 612	7 227 540
Safetec Resources AS	Trondheim	100 %	30 000	63 936
Safetec UK Ltd *)	Aberdeen, UK	100 %	-11 680 022	984 984
Safetec Sverige AB *)	Stockholm, Sverige	100 %	79 433	26 227
Safetec Risk Management Pty. Ltd. *)	Perth, Australia	100 %	-11 975 511	-730 589
Safetec Risk Management Pte Ltd. *)	Singapore	100 %	-486 728	-109 204
AP-Safetec Sdn. Bhd. *)	Kuala Lumpur, Malaysia	100 %	5 282 627	-1 177 363
			8 681 411	6 285 531

\*) Årsregnskapene er ikke revidert ved avleggelsen av konsernregnskapet for Safetec Holding AS.



DocuSign Envelope ID: 075CA02A-A272-455E-B915-9238E4106580

## Safetec Holding AS

Noter til års- og konsernregnskap for 2020

### Note 7 Aksjer og andeler i andre selskaper

Konsern:

Selskap	Eierandel	Anskaff.kost	Bokført verdi
Blå Mediamentor AS	20 %	700 000	700 000

### Note 8 Prosjekter i arbeid

Konsern:

	2020	2019
Opptjente, ikke-fakturerte inntekter	3 705 829	4 559 309
Forskuddsfakturerte inntekter	-345 600	-1 463 295
Netto balanseført verdi vedrørende pågående prosjekter	<u>3 360 229</u>	<u>3 096 014</u>

### Note 9 Mellomværender og transaksjoner med selskap i samme konsern og nærstående parter

Morselskap:

Mellomværender

	2020	2019
Lån til foretak i samme konsern	11 250 800	11 352 000

Transaksjoner

	2020	2019
Renteinntekt fra foretak i samme konsern	250 800	352 000

### Note 10 Bankinnskudd

Konsern:

Av bankinnskudd utgjør kr 4 971 758 bundne skattetrekksmidler pr 31.12.2020.

### Note 11 Pensjoner

Konsern:

Alle ansatte har innskuddsbasert pensjonsordning. Det er kostnadsført kr 7 623 248 i premieinnbetalinger i 2020 (ekskl. arbeidsgiveravgift).

Konsernets gjenværende bokførte pensjonsforpliktelse pr 31.12.2020 gjelder én ansatt med top-hat pensjon.

	2020	2019
Netto pensjonskostnad	<u>0</u>	<u>0</u>

	2020	2019
Nåverdi av påløpte pensjonsforpliktelser	187 582	187 582
Arbeidsgiveravgift	26 449	26 449
Netto pensjonsforpliktelser	<u>214 031</u>	<u>214 031</u>

Økonomiske forutsetninger:

	2020	2019
Diskonteringsrente	2,40 %	2,40 %
Forventet årlig lønnsregulering	2,50 %	2,50 %
Forventet årlig pensjonsregulering	2,25 %	2,25 %
Forventet G-regulering	2,25 %	2,25 %
Forventet årlig avkastning på pensjonsmidler	0,00 %	0,00 %
Dødelighetstabell	K2013	K2013

De aktuarmessige forutsetningene er basert på vanlige benyttede forutsetninger innen forsikring når det gjelder demografiske faktorer.



DocuSign Envelope ID: 075CA02A-A272-455E-B915-9238E4106580

## Safetec Holding AS

Noter til års- og konsernregnskap for 2020

### Note 12 Skatt

#### Morselskap:

Årets skattekostnad fordeler seg på:

	2020	2019
Betalbar skatt	0	0
Endring i utsatt skatt	0	0
Årets totale skattekostnad	0	0

Beregning av årets skattegrunnlag:

	2020	2019
Ordinært resultat før skattekostnad	-69 341	32 248
Permanente forskjeller	0	0
Alminnelig inntekt	-69 341	32 248
Anvendt fremførbart underskudd	0	-32 248
Årets skattegrunnlag	-69 341	0

Betalbar skatt (22 %) av årets skattegrunnlag

0	0
---	---

Oversikt over midlertidige forskjeller:

	2020	2019
Akkumulert fremførbart underskudd	-221 256	-151 915
Netto midlertidige forskjeller pr 31.12	-221 256	-151 915

Utsatt skattefordel (22 %) pr 31.12

48 676	33 421
--------	--------

Utsatt skattefordel er ikke balanseført.

#### Konsern:

Årets skattekostnad fordeler seg på:

	2020	2019
Betalbar skatt	0	0
Endring i utsatt skatt	0	-3 850 000
Korrigerings fra tidligere år	0	0
Sum skattekostnad	0	-3 850 000

Herav knyttet til aktivitet i Norge

0	-3 850 000
---	------------

Herav knyttet til aktivitet i utlandet

0	0
---	---

Sum

0	-3 850 000
---	------------

Spesifikasjon av grunnlag for utsatt skatt/-skattefordel

	2020	2019
Anleggsmidler Norge	-694 617	-1 083 965
Netto pensjonsforpliktelser som er ført i balansen Norge	-214 031	-214 031
Andre midlertidige forskjeller Australia	-151 572	46 263
Underskudd til fremføring Norge	-47 269 859	-55 203 617
Sum grunnlag for utsatt skatt/utsatt skattefordel (-)	-48 330 079	-56 455 350

Utsatt skattefordel Norge (22 %)

-10 599 272	-12 430 355
-------------	-------------

Utsatt skatt/-skattefordel Australia (27,5 %)

-41 682	12 722
---------	--------

Sum netto utsatt skattefordel

-10 640 954	-12 417 632
-------------	-------------

Ikke balanseført utsatt skattefordel

6 790 954	8 567 632
-----------	-----------

Balanseført utsatt skattefordel

3 850 000	3 850 000
-----------	-----------



DocuSign Envelope ID: 075CA02A-A272-455E-B915-9238E4106580

## Safetec Holding AS

Noter til års- og konsernregnskap for 2020

### Note 13 Langsiktig gjeld

#### Morselskap og konsern:

I forbindelse med selskaps kjøp av aksjene i Safetec Nordic AS har Safetec Holding AS fått en selgerkreditt (langsiktig lån) på kr 9 784 649 fra ABS Group AS (selger). Lånet skal tilbakebetales innen 2022, og renteberegnes årlig med en rentesats lik LIBOR (1 år) plus 2 %. Det er påløpt kr 267 311 i rentekostnad i 2020.

### Note 14 Leieavtaler

#### Konsern:

Konsernet har inngått flere operasjonelle leieavtaler av kontorer og andre fasiliteter.

	Gjenværende leieperiode	2020	2019
Årlig leiekostnad Norge	1-3 år	5 618 510	5 691 379
Årlig leiekostnad øvrige	1-3 år	540 575	445 994

### Note 15 Pant og garantier m.v.

#### Konsern:

Konsernets husleiegarantiansvar pr 31.12.2020 er kr 441 386.

### Note 16 Aksjekapital og aksjonærinformasjon

#### Morselskap og konsern:

Aksjekapitalen består av:

	Antall	Pålydende	Balansført
A-aksjer	173 061	kr 1,00	173 061
B-aksjer	17 133 039	kr 1,00	17 133 039
Sum	17 306 100		17 306 100

Kun A-aksjene har stemmerett, mens både A- og B-aksjene har fulle økonomiske rettigheter. Kun ansatte i konsernet kan eie A-aksjer.

Oversikt over aksjonærene i selskapet pr 31.12.2020:

	A-aksjer	B-aksjer	Eierandel	Stemmeandel
Vangsenget AS	14 000	1 386 000	8,09 %	8,09 %
Ultra Adventure AS	0	1 326 600	7,67 %	0,00 %
Johan Erik Grefstad	10 000	990 000	5,78 %	5,78 %
Jorunn Seljelid	10 000	990 000	5,78 %	5,78 %
Stein Haugen	10 000	990 000	5,78 %	5,78 %
Myrbacken AS	8 595	850 905	4,97 %	4,97 %
Skarngget Eie AS	7 000	693 000	4,04 %	4,04 %
Christian Skogheim Madsen	5 250	519 750	3,03 %	3,03 %
Zhongxi Chao	5 000	495 000	2,89 %	2,89 %
Knut Mo	5 000	495 000	2,89 %	2,89 %
Terje Dammen	4 250	420 750	2,46 %	2,46 %
Mobius AS	4 150	410 850	2,40 %	2,40 %
Desmo AS	3 700	366 300	2,14 %	2,14 %
Trond Stillaug Johansen	3 650	361 350	2,11 %	2,11 %
Otium Invest AS	3 500	346 500	2,02 %	2,02 %
Øvrige (eierandel < 2 %)	52 215	6 491 034	37,81 %	30,17 %
Egne aksjer	26 751	0	0,15 %	15,46 %
Sum	173 061	17 133 039	100,00 %	100,00 %

Aksjer eid direkte eller indirekte av ledende ansatte og styremedlemmer:

	A-aksjer	B-aksjer	Eierandel	Stemmeandel
Vangsenget AS (Frank Vollen, adm.dir.)	14 000	1 386 000	8,09 %	8,09 %
Stein Haugen (styrets leder)	10 000	990 000	5,78 %	5,78 %
Terje Dammen (styremedlem)	4 250	420 750	2,46 %	2,46 %
Trond Stillaug Johansen (styremedlem)	3 650	361 350	2,11 %	2,11 %
Sigurd Stiles (styremedlem)	1 000	99 000	0,58 %	0,58 %



DocuSign Envelope ID: 075CA02A-A272-455E-B915-9238E4106580

## Safetec Holding AS

Noter til års- og konsernregnskap for 2020

### Note 17 Egenkapital

#### Morselskap:

	Aksjekapital	Egne aksjer	Udekket tap	Sum
Egenkapital pr. 01.01.2020	17 306 100	-23 950	-529 321	16 752 829
Kjøp egne aksjer	0	-428 301	-358 058	-786 359
Salg egne aksjer	0	425 500	358 058	783 558
Årets resultat	0	0	-69 341	-69 341
Egenkapital pr. 31.12.2020	17 306 100	-26 751	-598 661	16 680 688

#### Konsern:

	Aksjekapital	Egne aksjer	Annen egenkapital	Sum
Egenkapital pr. 01.01.2020	17 306 100	-23 950	3 634 136	20 916 286
Kjøp egne aksjer	0	-428 301	-358 058	-786 359
Salg egne aksjer	0	425 500	358 058	783 558
Årets resultat	0	0	7 647 515	7 647 515
Omregningsdifferanser	0	0	165 067	165 067
Egenkapital pr. 31.12.2020	17 306 100	-26 751	11 446 718	28 726 067

### Note 18 Hendelser etter balansedagen

#### Morselskap og konsern:

WHO erklærte koronautbrudd (Covid-19) som en global folkehelsekrise 30. januar 2020, og som en global pandemi 11. mars 2020.

Koronautbruddet påvirker i liten grad tallene i regnskapet for 2020.

På tidspunktet for regnskapsavleggelsen har de økonomiske konsekvensene vært små for Safetec som følge av Covid-19. Det har ikke vært nødvendig å iverksette større kostnadsbesparende tiltak, og konsernet har hatt full drift i hele perioden etter at tiltakene trådte i kraft. Selskapet og konsernet har god likviditet og har hatt en stabil ordretilgang i perioden.

Styret og ledelsen følger utviklingen tett, og vurderer løpende tiltak dersom situasjonen varer over lengre tid. Safetec har innarbeidet risikovurderinger knyttet til lønnsomhet og likviditet som følge av Covid-19 i sine løpende økonomiske planer og prognoser, og har god dialog med bankforbindelse om finansiering av virksomheten.



Building a better  
working world

Statsautoriserte revisorer  
Ernst & Young AS

Havnegt. 9, NO-7010 Trondheim  
Postboks 1299 Pirsenteret, NO-7462 Trondheim

Foretaksregisteret: NO 976 389 387 MVA  
Tlf: +47 24 00 24 00

www.ey.no  
Medlemmer av Den norske revisorforening

## UAVHENGIG REVISORS BERETNING

Til generalforsamlingen i Safetec Holding AS

### Uttalelse om revisjonen av årsregnskapet

#### Konklusjon

Vi har revidert årsregnskapet for Safetec Holding AS som består av selskapsregnskap og konsernregnskap. Selskapsregnskapet og konsernregnskapet består av balanse per 31. desember 2020, resultatregnskap og kontantstrømpoppstilling for regnskapsåret avsluttet per denne datoen, og en beskrivelse av vesentlige anvendte regnskapsprinsipper og andre noteopplysninger.

Etter vår mening er årsregnskapet avgitt i samsvar med lov og forskrifter og gir et rettviseende bilde av selskapets og konsernets finansielle stilling per 31. desember 2020, og av deres resultater og kontantstrømmer for regnskapsåret avsluttet per denne datoen i samsvar med regnskapslovens regler og god regnskapsskikk i Norge.

#### Grunnlag for konklusjonen

Vi har gjennomført revisjonen i samsvar med lov, forskrift og god revisjonsskikk i Norge, herunder de internasjonale revisjonsstandardene (ISA-ene). Våre oppgaver og plikter i henhold til disse standardene er beskrevet i avsnittet *Revisors oppgaver og plikter ved revisjonen av årsregnskapet*. Vi er uavhengige av selskapet og konsernet i samsvar med de relevante etiske kravene i Norge knyttet til revisjon slik det kreves i lov og forskrift. Vi har også overholdt våre øvrige etiske forpliktelser i samsvar med disse kravene. Etter vår oppfatning er innhentet revisjonsbevis tilstrekkelig og hensiktsmessig som grunnlag for vår konklusjon.

#### Øvrig informasjon

Øvrig informasjon omfatter informasjon i selskapets årsrapport bortsett fra årsregnskapet og den tilhørende revisjonsberetningen. Styret og administrerende direktør (ledelsen) er ansvarlig for den øvrige informasjonen. Vår uttalelse om revisjonen av årsregnskapet dekker ikke den øvrige informasjonen, og vi attesterer ikke den øvrige informasjonen.

I forbindelse med revisjonen av årsregnskapet er det vår oppgave å lese den øvrige informasjonen med det formål å vurdere hvorvidt det foreligger vesentlig inkonsistens mellom den øvrige informasjonen og årsregnskapet eller kunnskap vi har opparbeidet oss under revisjonen, eller hvorvidt den tilsynelatende inneholder vesentlig feilinformasjon. Dersom vi konkluderer med at den øvrige informasjonen inneholder vesentlig feilinformasjon, er vi pålagt å rapportere det. Vi har ingenting å rapportere i så henseende.

#### Ledelsens ansvar for årsregnskapet

Ledelsen er ansvarlig for å utarbeide årsregnskapet i samsvar med lov og forskrifter, herunder for at det gir et rettviseende bilde i samsvar med regnskapslovens regler og god regnskapsskikk i Norge. Ledelsen er også ansvarlig for slik intern kontroll som den finner nødvendig for å kunne utarbeide et årsregnskap som ikke inneholder vesentlig feilinformasjon, verken som følge av misligheter eller feil.

Ved utarbeidelsen av årsregnskapet må ledelsen ta standpunkt til selskapets evne til fortsatt drift og opplyse om forhold av betydning for fortsatt drift. Forutsetningen om fortsatt drift skal legges til grunn for årsregnskapet med mindre ledelsen enten har til hensikt å avvikle selskapet eller legge ned virksomheten, eller ikke har noe annet realistisk alternativ.



Building a better  
working world

## Revisors oppgaver og plikter ved revisjonen av årsregnskapet

Vårt mål er å oppnå betryggende sikkerhet for at årsregnskapet som helhet ikke inneholder vesentlig feilinformasjon, verken som følge av misligheter eller feil, og å avgi en revisjonsberetning som inneholder vår konklusjon. Betryggende sikkerhet er en høy grad av sikkerhet, men ingen garanti for at en revisjon utført i samsvar med lov, forskrift og god revisjonsskikk i Norge, herunder ISA-ene, alltid vil avdekke vesentlig feilinformasjon. Feilinformasjon kan skyldes misligheter eller feil og er å anse som vesentlig dersom den enkeltvis eller samlet med rimelighet kan forventes å påvirke de økonomiske beslutningene som brukerne foretar på grunnlag av årsregnskapet.

Som del av en revisjon i samsvar med lov, forskrift og god revisjonsskikk i Norge, herunder ISA-ene, utøver vi profesjonelt skjønn og utviser profesjonell skepsis gjennom hele revisjonen. I tillegg

- ▶ identifiserer og anslår vi risikoen for vesentlig feilinformasjon i årsregnskapet, enten det skyldes misligheter eller feil. Vi utformer og gjennomfører revisjonshandlinger for å håndtere slike risikoer, og innhenter revisjonsbevis som er tilstrekkelig og hensiktsmessig som grunnlag for vår konklusjon. Risikoen for at vesentlig feilinformasjon som følge av misligheter ikke blir avdekket, er høyere enn for feilinformasjon som skyldes feil, siden misligheter kan innebære samarbeid, forfalskning, bevisste utelatelser, uriktige fremstillinger eller overstyring av intern kontroll;
- ▶ opparbeider vi oss en forståelse av den interne kontrollen som er relevant for revisjonen, for å utforme revisjonshandlinger som er hensiktsmessige etter omstendighetene, men ikke for å gi uttrykk for en mening om effektiviteten av selskapets interne kontroll;
- ▶ vurderer vi om de anvendte regnskapsprinsippene er hensiktsmessige og om regnskapsestimaterne og tilhørende noteopplysninger utarbeidet av ledelsen er rimelige;
- ▶ konkluderer vi på om ledelsens bruk av fortsatt drift-forutsetningen er hensiktsmessig, og, basert på innhentede revisjonsbevis, hvorvidt det foreligger vesentlig usikkerhet knyttet til hendelser eller forhold som kan skape betydelig tvil om selskapets evne til fortsatt drift. Dersom vi konkluderer med at det foreligger vesentlig usikkerhet, kreves det at vi i revisjonsberetningen henleder oppmerksomheten på tilleggsopplysningene i årsregnskapet. Hvis slike tilleggsopplysninger ikke er tilstrekkelige, må vi modifisere vår konklusjon. Våre konklusjoner er basert på revisjonsbevis innhentet frem til datoen for revisjonsberetningen. Etterfølgende hendelser eller forhold kan imidlertid medføre at selskapets evne til fortsatt drift ikke lenger er til stede;
- ▶ vurderer vi den samlede presentasjonen, strukturen og innholdet i årsregnskapet, inkludert tilleggsopplysningene, og hvorvidt årsregnskapet gir uttrykk for de underliggende transaksjonene og hendelsene på en måte som gir et rettviseende bilde;
- ▶ innhenter vi tilstrekkelig og hensiktsmessig revisjonsbevis vedrørende den finansielle informasjonen til enhetene eller forretningsområdene i konsernet for å kunne gi uttrykk for en mening om konsernregnskapet. Vi er ansvarlige for å fastsette strategien for, samt å følge opp og gjennomføre konsernrevisjonen, og vi har et udelt ansvar for konklusjonen på revisjonen av konsernregnskapet.

Vi kommuniserer med styret blant annet om det planlagte omfanget av revisjonen, tidspunktet for vårt revisjonsarbeid og eventuelle vesentlige funn i vår revisjon, herunder vesentlige svakheter i den interne kontrollen som vi avdekker gjennom vårt arbeid.

## Uttalelse om øvrige lovmessige krav

### Konklusjon om årsberetningen

Basert på vår revisjon av årsregnskapet som beskrevet ovenfor, mener vi at opplysningene i årsberetningen om årsregnskapet, forutsetningen om fortsatt drift og forslaget til disponering av resultatet er konsistente med årsregnskapet og i samsvar med lov og forskrifter.

### Konklusjon om registrering og dokumentasjon

Basert på vår revisjon av årsregnskapet som beskrevet ovenfor, og kontrollhandlinger vi har funnet nødvendige i henhold til internasjonal standard for attestasjonsoppdrag (ISAE) 3000 «Attestasjonsoppdrag som ikke er revisjon eller forenklet revisorkontroll av historisk finansiell informasjon», mener vi at ledelsen har oppfylt sin plikt til å sørge for ordentlig og oversiktlig registrering

Uavhengig revisors beretning - Safetec Holding AS

A member firm of Ernst & Young Global Limited

Penneo Dokumentnøkkel: YV1N16-7122E-0EHPS-8HEE8-C6ZVU-ACUJ2



Building a better  
working world

og dokumentasjon av selskapets regnskapsopplysninger i samsvar med lov og god bokføringskikk i Norge.

Trondheim, 8. juni 2021  
ERNST & YOUNG AS

*Revisjonsberetningen er signert elektronisk*

Amund P. Amundsen  
statsautorisert revisor

Penneo Dokumentnøkkel: YN1N6-7122E-0EHPS-8HEE8-C6ZVU-ACUJ2

Uavhengig revisors beretning - Safetec Holding AS

A member firm of Ernst & Young Global Limited



# PENNEO

Signaturene i dette dokumentet er juridisk bindende. Dokument signert med "Penneo™ - sikker digital signatur".  
De signerende parter sin identitet er registrert, og er listet nedenfor.

"Med min signatur bekrefter jeg alle datoer og innholdet i dette dokument."

## Amund Petter Amundsen

Statsautorisert revisor

På vegne av: Ernst & Young AS

Serienummer: 9578-5992-4-3001996

IP: 84.215.xxx.xxx

2021-06-08 10:58:12Z



Penneo Dokumentnøkkel: YN1N6-7122E-0EHPS-8HEE8-C6ZVU-ACUJ2

Dokumentet er signert digitalt, med **Penneo.com**. Alle digitale signatur-data i dokumentet er sikret og validert av den datamaskin-utregnede hash-verdien av det opprinnelige dokument. Dokumentet er låst og tids-stemplet med et sertifikat fra en betrodd tredjepart. All kryptografisk bevis er integrert i denne PDF, for fremtidig validering (hvis nødvendig).

### Hvordan bekrefter at dette dokumentet er originalen?

Dokumentet er beskyttet av ett Adobe CDS sertifikat. Når du åpner dokumentet i

Adobe Reader, skal du kunne se at dokumentet er sertifisert av **Penneo e-signature service <penneo@penneo.com>**. Dette garanterer at innholdet i dokumentet ikke har blitt endret.

Det er lett å kontrollere de kryptografiske beviser som er lokalisert inne i dokumentet, med Penneo validator - <https://penneo.com/validate>