



ÅRSREGNSKAPET FOR REGNSKAPSÅRET 2023 - GENERELL INFORMASJON

Enheten

Organisasjonsnummer: 974 988 577
Organisasjonsform: Aksjeselskap
Foretaksnavn: JOKERHUS BYGG AS
Forretningsadresse: Stokkaveien 55
4024 STAVANGER

Regnskapsår

Årsregnskapets periode: 01.01.2023 - 31.12.2023

Konsern

Morselskap i konsern: Nei

Regnskapsregler

Regler for små foretak benyttet: Ja
Benyttet ved utarbeidelsen av årsregnskapet til selskapet: Regnskapslovens alminnelige regler

Årsregnskapet fastsatt av kompetent organ

Bekreftet av representant for selskapet: Steinar Drivflaadt
Dato for fastsettelse av årsregnskapet: 13.03.2024

Grunnlag for avgivelse

År 2023: Årsregnskapet er elektronisk innlevert
År 2022: Tall er hentet fra elektronisk innlevert årsregnskap fra 2023

Det er ikke krav til at årsregnskapet m.v. som sendes til Regnskapsregisteret er undertegnet. Kontrollen på at dette er utført ligger hos revisor/enhetens øverste organ. Sikkerheten ivaretas ved at innsender har rolle/rettighet for innsending av årsregnskapet via Altinn, og ved at det bekreftes at årsregnskapet er fastsatt av kompetent organ.

Brønnøysundregistrene, 04.03.2025



Resultatregnskap

| Beløp i: NOK | Note | 2023 | 2022 |
|---|------|-------------------|-------------------|
| RESULTATREGNSKAP | | | |
| Inntekter | | | |
| Salgsinntekt | | 13 023 785 | 14 654 613 |
| Annen driftsinntekt | | | 3 000 |
| Sum inntekter | | 13 023 785 | 14 657 613 |
| Kostnader | | | |
| Varekostnad | | 8 438 565 | 8 603 759 |
| Lønnskostnad | 2 | 3 584 900 | 4 153 611 |
| Avskrivning av driftsmidler og immaterielle eiendeler | 3 | 117 222 | 81 250 |
| Annen driftskostnad | 2 | 1 318 077 | 1 472 466 |
| Sum kostnader | | 13 458 762 | 14 311 086 |
| Driftsresultat | | -434 978 | 346 527 |
| Finansinntekter og finanskostnader | | | |
| Annen renteinntekt | | 105 | 295 |
| Sum finansinntekter | | 105 | 295 |
| Annen finanskostnad | | 43 974 | 10 004 |
| Sum finanskostnader | | 43 974 | 10 004 |
| Netto finans | | -43 869 | -9 709 |
| Ordinært resultat før skattekostnad | | -478 846 | 336 818 |
| Skattekostnad på resultat | 5 | -103 602 | 75 061 |
| Ordinært resultat etter skattekostnad | | -375 244 | 261 757 |
| Årsresultat | 6 | -375 244 | 261 757 |
| Årsresultat etter minoritetsinteresser | | -375 244 | 261 757 |
| Totalresultat | | -375 244 | 261 757 |
| Overføringer og disponeringer | | | |
| Ordinært utbytte | | 50 000 | 100 000 |



Resultatregnskap

| Beløp i: NOK | Note | 2023 | 2022 |
|--|-------------|-----------------|----------------|
| Avsatt til annen egenkapital | | | 161 757 |
| Overført fra annen egenkapital | | -425 244 | |
| Sum overføringer og disponeringer | | -375 244 | 261 757 |



Balanse

| Beløp i: NOK | Note | 2023 | 2022 |
|--|------|------------------|------------------|
| BALANSE - EIENDELER | | | |
| Anleggsmidler | | | |
| Immaterielle eiendeler | | | |
| Immaterielle eiendeler | 3 | 1 417 | 9 887 |
| Utsatt skattefordel | 5 | | |
| Sum immaterielle eiendeler | | 1 417 | 9 887 |
| Varige driftsmidler | | | |
| Tomter, bygninger o.a. fast eiendom | 3 | | |
| Maskiner og anlegg | 3 | | |
| Driftsløsøre, inventar o.a. utstyr | 3 | 725 481 | 354 924 |
| Sum varige driftsmidler | | 725 481 | 354 924 |
| Finansielle anleggsmidler | | | |
| Investeringer i aksjer og andeler | | | 1 000 |
| Andre langsiktige fordringer | 4 | | |
| Sum finansielle anleggsmidler | | | 1 000 |
| Sum anleggsmidler | | 726 898 | 365 811 |
| Omløpsmidler | | | |
| Varer | | | |
| Fordringer | | | |
| Kundefordringer | | 1 845 079 | 1 377 525 |
| Andre kortsiktige fordringer | 4 | 326 524 | 176 168 |
| Sum fordringer | | 2 171 603 | 1 553 693 |
| Bankinnskudd, kontanter og lignende | | | |
| Bankinnskudd, kontanter o.l. | | 1 366 119 | 1 581 054 |
| Sum bankinnskudd, kontanter og lignende | | 1 366 119 | 1 581 054 |
| Sum omløpsmidler | | 3 537 723 | 3 134 748 |
| SUM EIENDELER | | 4 264 621 | 3 500 559 |



Balanse

| Beløp i: NOK | Note | 2023 | 2022 |
|--|------|------------------|------------------|
| BALANSE - EGENKAPITAL OG GJELD | | | |
| Egenkapital | | | |
| Innskutt egenkapital | | | |
| Aksjekapital | 7 | 350 000 | 350 000 |
| Beholdning av egne aksjer | 7 | | |
| Annen innskutt egenkapital | | 37 800 | 37 800 |
| Sum innskutt egenkapital | | 387 800 | 387 800 |
| Opptjent egenkapital | | | |
| Annen egenkapital | | 871 654 | 1 296 899 |
| Sum opptjent egenkapital | | 871 654 | 1 296 899 |
| Sum egenkapital | 6 | 1 259 454 | 1 684 699 |
| Gjeld | | | |
| Langsiktig gjeld | | | |
| Utsatt skatt | 5 | 208 766 | 312 368 |
| Sum avsetninger for forpliktelser | | 208 766 | 312 368 |
| Annen langsiktig gjeld | | | |
| Gjeld til kredittinstitusjoner | 4 | 403 209 | 137 661 |
| Øvrig langsiktig gjeld | 4 | | |
| Sum annen langsiktig gjeld | | 403 209 | 137 661 |
| Sum langsiktig gjeld | | 611 975 | 450 029 |
| Kortsiktig gjeld | | | |
| Leverandørgjeld | | 681 787 | 498 177 |
| Betalbar skatt | 5 | | 4 439 |
| Skyldig offentlige avgifter | | 625 260 | 366 281 |
| Utbytte | | 50 000 | 100 000 |
| Annen kortsiktig gjeld | | 1 036 146 | 396 934 |
| Sum kortsiktig gjeld | | 2 393 192 | 1 365 831 |
| Sum gjeld | | 3 005 167 | 1 815 860 |
| SUM EGENKAPITAL OG GJELD | | 4 264 621 | 3 500 559 |



Balanse

| Beløp i: NOK | Note | 2023 | 2022 |
|---------------------|-------------|-------------|-------------|
|---------------------|-------------|-------------|-------------|



Brønnøysundregistrene

ÅRSREGNSKAP FOR REGNSKAPSÅRET 2023 - GENERELL INFORMASJON

Journalnummer: 2024 387470

Enheten

Organisasjonsnummer: 974 988 577
Organisasjonsform: Aksjeselskap
Foretaksnavn: JOKERHUS BYGG AS
Forretningsadresse: Stokkaveien 55
4024 STAVANGER

Regnskapsår

Årsregnskapets periode: 01.01.2023 - 31.12.2023

Konsern

Morselskap i konsern: Nei

Regnskapsregler

Regler for små foretak benyttet: Ja
Benyttet ved utarbeidelsen av
årsregnskapet til selskapet: Regnskapslovens alminnelige regler

Årsregnskapet fastsatt av kompetent organ

Bekreftet av representant for selskapet: Steinar Drivflaadt
Dato for fastsettelse av årsregnskapet: 13.03.2024

Grunnlag for avgivelse

År 2023: Årsregnskap er elektronisk innlevert.
År 2022: Tall er hentet fra elektronisk innlevert årsregnskap fra 2023.

Det er ikke krav til at årsregnskapet m.v. som sendes til Regnskapsregisteret er undertegnet. Kontrollen på at dette er utført ligger hos revisor/enhetens øverste organ. Sikkerheten ivaretas ved at innsender har rolle/rettighet for innsending av årsregnskapet via Altinn, og ved at det bekreftes at årsregnskapet er fastsatt av kompetent organ.

Brønnøysundregistrene, 28.05.2024



Organisasjonsnr: 974 988 577
JOKERHUS BYGG AS

RESULTATREGNSKAP

| Beløp i: NOK | Note | 2023 | 2022 |
|---|-------------|-------------------|-------------------|
| RESULTATREGNSKAP | | | |
| Inntekter | | | |
| Salgsinntekt | | 13 023 785 | 14 654 613 |
| Annen driftsinntekt | | | 3 000 |
| Sum inntekter | | 13 023 785 | 14 657 613 |
| Kostnader | | | |
| Varekostnad | | 8 438 565 | 8 603 759 |
| Lønnskostnad | 2 | 3 584 900 | 4 153 611 |
| Avskrivning av driftsmidler og immaterielle eiendeler | 3 | 117 222 | 81 250 |
| Annen driftskostnad | 2 | 1 318 077 | 1 472 466 |
| Sum kostnader | | 13 458 762 | 14 311 086 |
| Driftsresultat | | -434 978 | 346 527 |
| Finansinntekter og finanskostnader | | | |
| Annen renteinntekt | | 105 | 295 |
| Sum finansinntekter | | 105 | 295 |
| Annen finanskostnad | | 43 974 | 10 004 |
| Sum finanskostnader | | 43 974 | 10 004 |
| Netto finans | | -43 869 | -9 709 |
| Ordinært resultat før skattekostnad | | | |
| Skattekostnad på resultat | 5 | -103 602 | 75 061 |
| Ordinært resultat etter skattekostnad | | -375 244 | 261 757 |
| Årsresultat | 6 | -375 244 | 261 757 |
| Årsresultat etter minoritetsinteresser | | -375 244 | 261 757 |
| Totalresultat | | -375 244 | 261 757 |
| Overføringer og disponeringer | | | |
| Ordinært utbytte | | 50 000 | 100 000 |
| Avsatt til annen egenkapital | | | 161 757 |
| Overført fra annen egenkapital | | -425 244 | |
| Sum overføringer og disponeringer | | -375 244 | 261 757 |





Organisasjonsnr: 974 988 577
JOKERHUS BYGG AS

BALANSE

| <u>Beløp i: NOK</u> | <u>Note</u> | <u>2023</u> | <u>2022</u> |
|--|-------------|------------------|------------------|
| BALANSE - EIENDELER | | | |
| Anleggsmidler | | | |
| Immaterielle eiendeler | | | |
| Immaterielle eiendeler | 3 | 1 417 | 9 887 |
| Utsatt skattefordel | 5 | | |
| Sum immaterielle eiendeler | | 1 417 | 9 887 |
| Varige driftsmidler | | | |
| Tomter, bygninger o.a. fast eiendom | | | |
| | 3 | | |
| Maskiner og anlegg | 3 | | |
| Driftsløsøre, inventar o. a. utstyr | 3 | 725 481 | 354 924 |
| Sum varige driftsmidler | | 725 481 | 354 924 |
| Finansielle anleggsmidler | | | |
| Investeringer i aksjer og andeler | | | |
| | | | 1 000 |
| Andre langsiktige fordringer | 4 | | |
| Sum finansielle anleggsmidler | | | 1 000 |
| Sum anleggsmidler | | 726 898 | 365 811 |
| Omløpsmidler | | | |
| Varer | | | |
| Fordringer | | | |
| Kundefordringer | | 1 845 079 | 1 377 525 |
| Andre kortsiktige fordringer | 4 | 326 524 | 176 168 |
| Sum fordringer | | 2 171 603 | 1 553 693 |
| Bankinnskudd, kontanter og lignende | | | |
| Bankinnskudd, kontanter o. l. | | | |
| | | 1 366 119 | 1 581 054 |
| Sum bankinnskudd, kontanter og lignende | | 1 366 119 | 1 581 054 |
| Sum omløpsmidler | | 3 537 723 | 3 134 748 |
| SUM EIENDELER | | 4 264 621 | 3 500 559 |
| BALANSE - EGENKAPITAL OG GJELD | | | |



| | | | |
|--|----------|------------------|------------------|
| Egenkapital | | | |
| Innskutt egenkapital | | | |
| Aksjekapital | 7 | 350 000 | 350 000 |
| Beholdning av egne aksjer | 7 | | |
| Annen innskutt egenkapital | | 37 800 | 37 800 |
| Sum innskutt egenkapital | | 387 800 | 387 800 |
| Opptjent egenkapital | | | |
| Annen egenkapital | | 871 654 | 1 296 899 |
| Sum opptjent egenkapital | | 871 654 | 1 296 899 |
| Sum egenkapital | 6 | 1 259 454 | 1 684 699 |
| Gjeld | | | |
| Langsiktig gjeld | | | |
| Utsatt skatt | 5 | 208 766 | 312 368 |
| Sum avsetninger for forpliktelseser | | 208 766 | 312 368 |
| Annen langsiktig gjeld | | | |
| Gjeld til kredittinstitusjoner | 4 | 403 209 | 137 661 |
| Øvrig langsiktig gjeld | 4 | | |
| Sum annen langsiktig gjeld | | 403 209 | 137 661 |
| Sum langsiktig gjeld | | 611 975 | 450 029 |
| Kortsiktig gjeld | | | |
| Leverandørgjeld | | 681 787 | 498 177 |
| Betalbar skatt | 5 | | 4 439 |
| Skyldig offentlige avgifter | | 625 260 | 366 281 |
| Utbytte | | 50 000 | 100 000 |
| Annen kortsiktig gjeld | | 1 036 146 | 396 934 |
| Sum kortsiktig gjeld | | 2 393 192 | 1 365 831 |
| Sum gjeld | | 3 005 167 | 1 815 860 |
| SUM EGENKAPITAL OG GJELD | | 4 264 621 | 3 500 559 |



Organisasjonsnr: 974 988 577
JOKERHUS BYGG AS

NOTEOPPLYSNINGER - SELSKAP - alle poster oppgitt i hele tall

Note
2

Antall årsverk i regnskapsåret
8.00

Sum Beløp

Balanseført verdi 31.12. Varige driftsmidler Immaterielle eiend.

Konsernregnskap

Morselskapet sitt navn

Forretningskontor for morselskapet

Begrunnelse for at datterselskap er utelatt fra konsolideringen

Samlet beløp - tilknyttet selskap Årets Fjorårets


Samlet beløp - foretak i samme konsern Årets Fjorårets

Samlet beløp - foretak i samme konsern Årets Fjorårets

Samlet beløp - felles kontrollert virksomhet Årets Fjorårets

Pantstillelse Beløp

Beholdning av egne aksjer Antall Pålydende Andel av aksjek.



UAVHENGIG REVISORS BERETNING Til generalforsamlingen i Jokerhus Bygg AS

Uttalelse om revisjonen av årsregnskapet

Konklusjon

Vi har revidert årsregnskapet for Jokerhus Bygg AS som viser et underskudd på kr 375 244. Årsregnskapet består av balanse per 31. desember 2023, resultatregnskap for regnskapsåret avsluttet per denne datoen og noter til årsregnskapet, herunder et sammendrag av viktige regnskapsprinsipper.

Etter vår mening

- oppfyller årsregnskapet gjeldende lovkrav, og
- gir årsregnskapet et rettvisende bilde av selskapets finansielle stilling per 31. desember 2023 og av dets resultater for regnskapsåret avsluttet per denne datoen i samsvar med regnskapslovens regler og god regnskapsskikk i Norge.


Grunnlag for konklusjonen

Vi har gjennomført revisjonen i samsvar med International Standards on Auditing (ISA-ene). Våre oppgaver og plikter i henhold til disse standardene er beskrevet nedenfor under Revisors oppgaver og plikter ved revisjonen av årsregnskapet. Vi er uavhengige av selskapet i samsvar med kravene i relevante lover og forskrifter i Norge og International Code of Ethics for Professional Accountants (inkludert internasjonale uavhengighetsstandarder) utstedt av International Ethics Standards Board for Accountants (IESBA-reglene), og vi har overholdt våre øvrige etiske forpliktelser i samsvar med disse kravene. Innhentet revisjonsbevis er etter vår vurdering tilstrekkelig og hensiktsmessig som grunnlag for vår konklusjon.

Styret og daglig leders ansvar for årsregnskapet

Styret og daglig leder (ledelsen) er ansvarlig for å utarbeide årsregnskapet og for at det gir et rettvisende bilde i samsvar med regnskapslovens regler og god regnskapsskikk i Norge. Ledelsen er også ansvarlig for slik intern kontroll som den finner nødvendig for å kunne utarbeide et årsregnskap som ikke inneholder vesentlig feilinformasjon, verken som følge av misligheter eller utilsiktede feil.

Ved utarbeidelsen av årsregnskapet må ledelsen ta standpunkt til selskapets evne til fortsatt drift og opplyse om forhold av betydning for fortsatt drift. Forutsetningen om fortsatt drift skal legges til grunn for årsregnskapet så lenge det ikke er sannsynlig at virksomheten vil bli avviklet.



Revisors oppgaver og plikter ved revisjonen av årsregnskapet

Vårt mål er å oppnå betryggende sikkerhet for at årsregnskapet som helhet ikke inneholder vesentlig feilinformasjon, verken som følge av misligheter eller utilsiktede feil, og å avgi en revisjonsberetning som inneholder vår konklusjon. Betryggende sikkerhet er en høy grad av sikkerhet, men ingen garanti for at en revisjon utført i samsvar med ISA-ene, alltid vil avdekke vesentlig feilinformasjon. Feilinformasjon kan oppstå som følge av misligheter eller utilsiktede feil. Feilinformasjon er å anse som vesentlig dersom den enkeltvis eller samlet med rimelighet kan forventes å påvirke de økonomiske beslutningene som brukerne foretar på grunnlag av årsregnskapet.

For revisors oppgaver og plikter se: <https://revisorforeningen.no/om-revisjon/revisjonsberetning-revisors-oppgaver-og-plikter/>

Stavanger, 13. mars 2024
Revisjon Vest AS

e-sign
Reid Ingve Skulevold
Statsautorisert revisor



Resultatregnskap
Jokerhus Bygg AS

| Driftsinntekter og driftskostnader | Note | 2023 | 2022 |
|---|-------------|-------------------|-------------------|
| Salgsinntekt | | 13 023 785 | 14 654 613 |
| Annen driftsinntekt | | 0 | 3 000 |
| Sum driftsinntekter | | 13 023 785 | 14 657 613 |
| Varekostnad | | 8 438 565 | 8 603 759 |
| Lønnskostnad | 2 | 3 584 900 | 4 153 611 |
| Avskrivning av driftsmidler og immaterielle eiendeler | 3 | 117 222 | 81 250 |
| Annen driftskostnad | 2 | 1 318 077 | 1 472 466 |
| Sum driftskostnader | | 13 458 762 | 14 311 086 |
| Driftsresultat | | -434 978 | 346 527 |
| Finansinntekter og finanskostnader | | | |
| Annen renteinntekt | | 105 | 295 |
| Annen finanskostnad | | 43 974 | 10 004 |
| Resultat av finansposter | | -43 869 | -9 709 |
| Ordinært resultat før skattekostnad | | -478 846 | 336 818 |
| Skattekostnad på resultat | 5 | -103 602 | 75 061 |
| Årsresultat | 6 | -375 244 | 261 757 |
| Overføringer | | | |
| Avsatt til utbytte | | 50 000 | 100 000 |
| Avsatt til annen egenkapital | | 0 | 161 757 |
| Overført fra annen egenkapital | | 425 244 | 0 |
| Sum overføringer | | -375 244 | 261 757 |



Balanse

Jokerhus Bygg AS

| Eiendeler | Note | 2023 | 2022 |
|--------------------------------------|------|------------------|------------------|
| Anleggsmidler | | | |
| Immaterielle eiendeler | 3 | 1 417 | 9 887 |
| Sum immaterielle eiendeler | | 1 417 | 9 887 |
| Varige driftsmidler | | | |
| Driftsløsøre, inventar o.a. utstyr | 3 | 725 481 | 354 924 |
| Sum varige driftsmidler | | 725 481 | 354 924 |
| Finansielle anleggsmidler | | | |
| Investeringer i aksjer og andeler | | 0 | 1 000 |
| Sum finansielle anleggsmidler | | 0 | 1 000 |
| Sum anleggsmidler | | 726 898 | 365 811 |
| Omløpsmidler | | | |
| Fordringer | | | |
| Kundefordringer | | 1 845 079 | 1 377 525 |
| Andre kortsiktige fordringer | 4 | 326 524 | 176 168 |
| Sum fordringer | | 2 171 603 | 1 553 693 |
| Bankinnskudd, kontanter o.l. | | 1 366 119 | 1 581 054 |
| Sum omløpsmidler | | 3 537 723 | 3 134 748 |
| Sum eiendeler | | 4 264 621 | 3 500 559 |




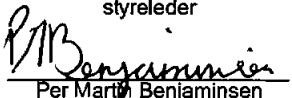
Balanse

Jokerhus Bygg AS


| Egenkapital og gjeld | Note | 2023 | 2022 |
|--|----------|------------------|------------------|
| Innskutt egenkapital | | | |
| Aksjekapital | 7 | 350 000 | 350 000 |
| Annen innskutt egenkapital | | 37 800 | 37 800 |
| Sum innskutt egenkapital | | 387 800 | 387 800 |
| Opptjent egenkapital | | | |
| Annen egenkapital | | 871 654 | 1 296 899 |
| Sum opptjent egenkapital | | 871 654 | 1 296 899 |
| Sum egenkapital | 6 | 1 259 454 | 1 684 699 |
| Gjeld | | | |
| Avsetning for forpliktelser | | | |
| Utsatt skatt | 5 | 208 766 | 312 368 |
| Sum avsetning for forpliktelser | | 208 766 | 312 368 |
| Annen langsiktig gjeld | | | |
| Gjeld til kredittinstitusjoner | 4 | 403 209 | 137 661 |
| Sum annen langsiktig gjeld | | 403 209 | 137 661 |
| Kortsiktig gjeld | | | |
| Leverandørgjeld | | 681 787 | 498 177 |
| Betalbar skatt | 5 | 0 | 4 439 |
| Skyldig offentlige avgifter | | 625 260 | 366 281 |
| Utbytte | | 50 000 | 100 000 |
| Annen kortsiktig gjeld | | 1 036 146 | 396 934 |
| Sum kortsiktig gjeld | | 2 393 192 | 1 365 831 |
| Sum gjeld | | 3 005 167 | 1 815 860 |
| Sum egenkapital og gjeld | | 4 264 621 | 3 500 559 |

Stavanger, 13.03.2024
Styret i Jokerhus Bygg AS


Steinar Drivflaadt
styreleder


Per Martin Benjaminsen
styremedlem


Ole Kristian Pettersen
styremedlem


Anders Bakke
styremedlem/daglig leder



Noter 2023

Jokerhus Bygg AS

Note 1 Regnskapsprinsipper

Årsregnskapet er satt opp i samsvar med regnskapsloven og NRS 8 - God regnskapskikk for små foretak.

Driftsinntekter

Inntektsføring ved salg av varer skjer på leveringstidspunktet. Tjenester inntektsføres etter hvert som de leveres.

Skatt

Skattekostnaden i resultatregnskapet omfatter både periodens betalbare skatt og endring i utsatt skatt. Utsatt skatt er beregnet med 22 % på grunnlag av de midlertidige forskjeller som eksisterer mellom regnskapsmessige og skattemessige verdier, samt ligningsmessig underskudd til fremføring ved utgangen av regnskapsåret. Skatteøkende og skattereduserende midlertidige forskjeller som reverserer eller kan reverseres i samme periode er utlignet og nettoført.

Klassifisering og vurdering av anleggsmidler

Anleggsmidler omfatter eiendeler bestemt til varig eie og bruk. Anleggsmidler er vurdert til anskaffelseskost. Varige driftsmidler balanseføres og avskrives over driftsmidlets økonomiske levetid. Avskrivningsperioden for fast eiendom anskaffet etter 2009 er dekomponert i en del som gjelder råbygget og en del som gjelder faste tekniske installasjoner. Varige driftsmidler nedskrives til gjenvinnbart beløp ved verdifall som forventes ikke å være forbigående. Gjenvinnbart beløp er det høyeste av netto salgsverdi og verdi i bruk. Verdi i bruk er nåverdi av fremtidige kontantstrømmer knyttet til eiendelen. Nedskrivningen reverseres når grunnlaget for nedskrivningen ikke lenger er til stede.

Klassifisering og vurdering av omløpsmidler

Omløpsmidler og kortsiktig gjeld omfatter normalt poster som forfaller til betaling innen ett år etter balansedagen, samt poster som knytter seg til varekretsløpet. Omløpsmidler vurderes til laveste verdi av anskaffelseskost og virkelig verdi.

Prosjekt under utførelse fremmedregi / egenregi

Byggeprosjekt under utførelse i fremmedregi vurderes iht fullføringsgrad. Fullføringsgrad vurderes iht nedlagte kostnader ved vurderingstidspunkt. Andel av dekningsbidrag er inkludert i posten kundefordringer.

Fordringer

Kundefordringer og andre fordringer oppføres til pålydende etter fradrag for avsetning til forventet tap. Avsetning til tap gjøres på grunnlag av en individuell vurdering av de enkelte fordringene.

Garanti

Det er avsatt til forventede garantikostnader. Garantiaavsetningen er i balansen oppført under annen kortsiktig gjeld.



Noter 2023

Jokerhus Bygg AS

Note 2 Lønnskostnader og ytelser, godtgjørelser til daglig leder, styret og revisor

| Lønnskostnader | 2023 | 2022 |
|-----------------------|------------------|------------------|
| Lønninger | 2 980 591 | 3 458 405 |
| Arbeidsgiveravgift | 471 311 | 517 150 |
| Pensjonskostnader | 44 294 | 61 104 |
| Andre ytelser | 88 703 | 116 952 |
| Sum | 3 584 900 | 4 153 611 |

Selskapet har i 2023 sysselsatt 8 årsverk.

Note 3 Anleggsmidler

| | Immaterielle eindeler | Driftsløsøre, inventar ol | Sum |
|------------------------------------|----------------------------------|--------------------------------------|------------------|
| Anskaffelseskost pr. 01.01.23 | 25 417 | 821 828 | 847 245 |
| + Tilgang kjøpte driftsmidler | | 479 309 | 479 309 |
| = Anskaffelseskost 31.12.23 | 25 417 | 1 301 137 | 1 326 554 |
| Akkumulerte avskrivninger 31.12.23 | 24 000 | 575 656 | 599 656 |
| = Bokført verdi 31.12.23 | 1 417 | 725 481 | 726 898 |
| Årets ordinære avskrivninger | 8 470 | 108 752 | 117 222 |
| Økonomisk levetid | 3 år | 5-10 år | |

Note 4 Fordringer og gjeld

| | 2023 | 2022 |
|---|------------------|------------------|
| Fordringer med forfall senere enn ett år | | |
| Andre langsiktige fordringer | 0 | 0 |
| Sum | 0 | 0 |
| Langsiktig gjeld med forfall senere enn 5 år | | |
| Annen langsiktig gjeld | 0 | 0 |
| Sum | 0 | 0 |
| Gjeld sikret ved pant | 403 209 | 137 661 |
| Pantsatte eiendeler: | | |
| Kundefordringer | 1 845 079 | 1 377 525 |
| Driftstilbehør | 725 481 | 354 924 |
| Sum | 2 570 560 | 1 732 449 |



Noter 2023

Jokerhus Bygg AS

Note 5 Skatt

| Årets skattekostnad | 2023 | 2022 |
|--|-----------------|---------------|
| Resultatført skatt på ordinært resultat: | | |
| Betalbar skatt | 0 | 4 439 |
| Endring i utsatt skatt | -103 602 | 70 622 |
| Skattekostnad ordinært resultat | -103 602 | 75 061 |
| Skattepliktig inntekt: | | |
| Resultat før skatt | -478 846 | 336 818 |
| Permanente forskjeller | 7 924 | 4 374 |
| Endring i midlertidige forskjeller | -17 648 | -321 013 |
| Skattepliktig inntekt | -488 570 | 20 179 |
| Betalbar skatt i balansen: | | |
| Betalbar skatt på årets resultat | 0 | 4 439 |
| Sum betalbar skatt i balansen | 0 | 4 439 |

Skatteeffekten av midlertidige forskjeller og underskudd til fremføring som har gitt opphav til utsatt skatt og utsatte skattefordeler, spesifisert på typer av midlertidige forskjeller

| | 2023 | 2022 | Endring |
|-----------------------------------|------------------|------------------|----------------|
| Varige driftsmidler | 174 460 | 113 494 | -60 965 |
| Tilvirkningskontrakter | 1 353 044 | 1 406 362 | 53 318 |
| Fordringer | -40 000 | -50 000 | -10 000 |
| Avsetninger mv | -50 000 | -50 000 | 0 |
| Sum | 1 437 504 | 1 419 856 | -17 648 |
| Akkumulert fremførbart underskudd | -488 570 | 0 | 488 570 |
| Grunnlag for utsatt skatt | 948 934 | 1 419 856 | 470 922 |
| Utsatt skatt (22 %) | 208 766 | 312 368 | 103 603 |

Note 6 Egenkapital

| | Aksjekapital | Annen Innskutt egenkapital | Annen egenkapital | Sum egenkapital |
|----------------------|---------------------|---|------------------------------|----------------------------|
| Pr. 31.12.2022 | 350 000 | 37 800 | 1 296 899 | 1 684 699 |
| Årets resultat | | | -375 244 | -375 244 |
| Utbytte | | | -50 000 | -50 000 |
| Pr 31.12.2023 | 350 000 | 37 800 | 871 654 | 1 259 454 |



Noter 2023

Jokerhus Bygg AS

Note 7 Aksjonærer

Aksjekapitalen i Jokerhus Bygg AS pr. 31.12 består av:

| | Antall | Pålydende | Bokført |
|-----------------|------------|-----------|----------------|
| Ordinære aksjer | 350 | 1 000,0 | 350 000 |
| Sum | 350 | | 350 000 |

Eierstruktur

De største aksjonærene i % pr. 31.12 var:

| | Ordinære | Eierandel |
|-----------------------------|------------|--------------|
| Anb Holding AS | 138 | 39,4 |
| Drivflaad AS | 101 | 28,9 |
| Pm Bygg AS | 50 | 14,3 |
| Ole Kristian Pettersen | 47 | 13,4 |
| Carl Johan Oftedal | 14 | 4,0 |
| Totalt antall aksjer | 350 | 100,0 |

Aksjer eiet av medlemmer i styret og daglig leder:

| Navn | Verv | Ordinære |
|-----------------------------|-------------|-----------|
| Ole Kristian Pettersen | styremedlem | 47 |
| Totalt antall aksjer | | 47 |

Av styrets medlemmer eier 3 personer indirekte gjennom egne AS aksjer i Jokerhus Bygg AS